

第3期の振り返り

- 防災用ののぼり旗や災害時安心カードを活用して、災害時に備えることができた。
- 区との協定で災害時要援護者名簿が民生委員と自治会に配布され、見守りが強化された。
- 民生委員と友愛活動推進員の勉強会ができたことで、お互いの情報共有ができた。
- 未就学児への支援が充実した。 ● 防災訓練に中学生も参加ができた。
- 行政、学校等関係機関との連携が取れた。
- バス便拡張ができた。現行バス会社との交換会を通し、意見交換することができた。
- 中堀川水辺愛護会の立ち上げ支援とその後、ホテルを飛ばすことができた。

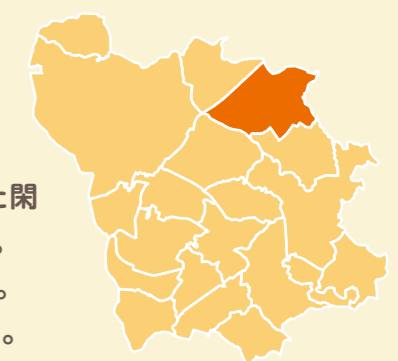
地域福祉保健施設の分布



- | | | | |
|---|---|---|---|
| <p>施設リスト</p> <p>◆ 認可保育所</p> <ol style="list-style-type: none"> 土と愛子供の家保育所 グローバルキッズ白根保育園 小規模保育事業 ちやいれっく上白根保育室 幼稚園 上白根幼稚園 白根幼稚園 親子のつどいの広場 親子サロン メダカ | <p>◆ 小規模多機能居宅介護</p> <ul style="list-style-type: none"> ふれあいの里 たちばな <p>◆ 認知症対応型共同生活介護 (グループホーム)</p> <ul style="list-style-type: none"> みんなの家 横浜上白根 サン・フローラ上白根 シャローム・ミルトスの木 <p>◆ 軽費老人ホーム</p> <ul style="list-style-type: none"> 上白根園 | <p>◆ 介護老人福祉施設 (特別養護老人ホーム)</p> <ul style="list-style-type: none"> サンライズヒル横浜 椿寿 ◆ グリーンライフ ヴィラ横浜 ヴィラ 桜ヶ丘 <p>◆ 介護老人保健施設</p> <ul style="list-style-type: none"> 四季の森 リハセンターさわやか ケアホーム横浜 | <p>◆ その他の施設 (通所、入所、障害児)</p> <ol style="list-style-type: none"> 【入】借恵 【入】しらねの里 【通】辻のあかり 【通】借恵シグナル 【通】咲顔の詩 <p>説明</p> <ul style="list-style-type: none"> 【入】：入所施設 【通】：通所施設 【児】：障害児施設 |
|---|---|---|---|

第4期 きらっとあさひプラン

旭北 地区

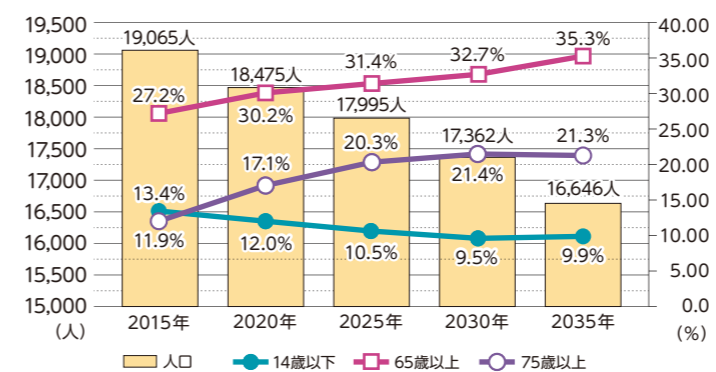


旭北地区は、中堀川の上流域一帯の丘陵地に広がる住宅を中心とした閑静な住宅地です。また、市街化調整区域も多く緑豊かな地区でもあります。高齢化率が高く、独居高齢者や75歳以上の高齢世帯も多くみられます。また、障がい者施設等、福祉施設もあり、お互い支え合って暮らしています。

DATA

将来人口推計

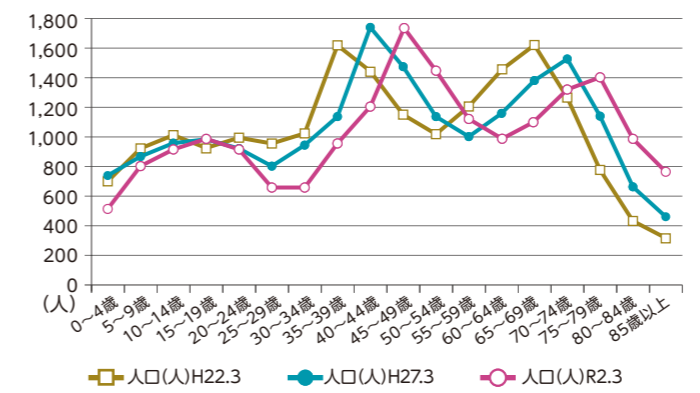
出典：横浜市統計ポータルサイト「町丁別世帯と男女別人口」(各年3月末現在)



将来人口推計は、今後も減少が推測され、65歳以上の比率は2035年には約35%に達します。14歳以下の比率は、2030年に10%台になることが推測されます。

年齢5歳別人口の動向

出典：横浜市統計ポータルサイト(各年3月末現在)



平成22年には35～39歳であった5歳別人口数のピークは、令和2年には45～49歳となっています。また、平成22年・27年に比べて年少人口は減少、75歳以上の5歳別人口は増加しています。65歳以上の高齢者の割合は、平成27年には27.2%でしたが、令和2年には30.2%となり、区平均の29.2%をやや上回り、高齢化が進んでいることが分かります。

人口、世帯数、年齢別人口等の動向

	H22	H27	R2	H22～R2 増減数	H27 構成比(%)	R2 構成比(%)	R2 区平均 構成比(%)
総人口(人)	18,815	19,065	18,475	▲340	100.0	100.0	100.0
0～14歳(人)	2,627	2,555	2,226	▲401	13.4	12.0	11.6
(内0～6歳)(人)	1,038	1,081	781	▲257	5.7	4.2	4.9
15～64歳(人)	11,776	11,330	10,674	▲1,102	59.4	57.8	59.2
65歳以上(人)	4,412	5,180	5,575	▲1,163	27.2	30.2	29.2
(内65～74歳)(人)	2,887	2,902	2,423	▲464	15.2	13.1	13.2
(内75歳以上)(人)	1,525	2,278	3,152	▲1,627	11.9	17.1	16.0
総世帯数(世帯)	7,600	7,912	8,016	416	-	-	-
平均世帯規模(人/世帯)	2.48	2.41	2.30	▲0.17	-	-	2.13

出典：横浜市統計ポータルサイト「町丁別世帯」、「町丁別年齢別男女別人口」(各年3月末現在)

※人口・世帯数の数値は町丁目単位での集計のため、町丁目地区をまたぐ等により、実際の数値と一致しない場合があります。

私たちが描く地区の未来図

『人にやさしく、包みあうまち』

- たがいに見守りあう、助けられる側 = 助ける側 誰もがどちらにもなり得る
- 困ったときに発信できる「顔」の見える関係づくり
- みんな仲良く、人と人、人と動物、人と植物

目標と主な取組

目標 A 安心安全なまちづくり

- ① ひとりも取り残さない
 - ▶ 見守り⇒誰もが安心して暮らせるまちづくり
- ② 日常の声掛け・あいさつ・寄合の場づくり
- ③ 犯罪ゼロ
- ④ 防犯パトロールの継続
 - ▶ 登下校パトロール、地域パトロール
- ⑤ 災害時の減災
 - ▶ 要援護者および高齢者支援の取組
 - ▶ 各自治会・町内会での防災訓練の実施



▲昼食会を通じた見守り活動



▲防災フェスタで消火訓練

目標 B 夢のあるまちづくり

- ① 子育て支援
 - ▶ 親子のつどいの広場や子育て支援の場の維持拡大
 - ▶ 乳幼児期から学齢期まで見据えた親子支援
 - ▶ 子供にとって「世間話ができる近所の大人」を増やす
- ② 次世代の地域の担い手を育成
 - ▶ ジュニアボランティア活動への支援
 - ▶ 中高生のボランティア活動を企画
 - ▶ 近隣に目を向けてもらうためのツールの提供



▲A2ライン(旭北地区子育て支援運営委員会)によるシャボン玉風景



▲高校生ボランティアによる読み聞かせ

目標 C 和み親しめるまちづくり

- ① 顔の見える環境づくり
 - ▶ あいさつ推進キャンペーン等、方法を模索
- ② 生活の利便性向上
 - ▶ コミュニティバスの検討
 - ▶ 移動スーパーの検討
 - ▶ お助け隊やちよこっとボランティアとの連携
- ③ 環境整備
 - ▶ 白根通り拡幅工事に伴う生活環境の整備の推進
- ④ 災害時への備え
 - ▶ 日頃の生活から地域の関係性をよくすることで、災害時に備えられる地域づくり



▲近所で買い物を楽しめる移動販売



▲白根通り拡幅工事

定例及びプロジェクト活動



まちぐるみ福祉推進会議

年4回開催
課題解決に取り組む推進母体



中堀川いこいの場づくり

中堀川プロムナードの美化を進め、ホタルを呼び戻す活動



旭北地球お助け隊【地球温暖化対策】

将来を担う子供たちにどのような地球を残せるか

推進体制

旭北地区まちぐるみ福祉推進会議… 連合自治会、地区社会福祉協議会、民生委員・児童委員、スポーツ推進委員、保健活動推進員、消費生活推進員、環境事業推進委員、家庭防災員、青少年指導員、保護司、子ども連絡協議会、防犯・防災活動委員会、自治会・町内会、かがやきクラブ、友愛活動推進員、小学校、中学校、福祉・保健施設

地域の方へのメッセージ

まちぐるみとは… あなたのためのプロジェクトです!