

資料 9.17 地域社会

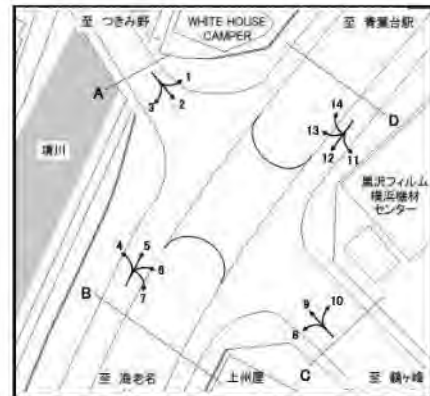
9.17-1 自動車交通量現地調査結果

対象事業実施区域周辺の主要交差点（7交差点）において、平日・休日・混雑時に実施した調査結果は、平日はP.資料 地域-2～200、休日はP.資料 地域-201～399、混雑時はP.資料 地域-400～598 に示すとおりです。

方向別自動車交通量調査表

調査地点：地域社会1 目黒

調査年月日：令和元年 5月14日(火) 天候：雨のち曇り

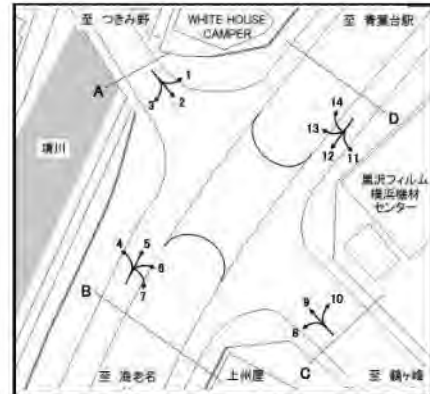


方向 時間帯	1						2					
	種別 小型車 (台)	大型車 (台)	合計 (台)	大型車 混入率 (%)	時係 数 (%)	二輪車 (台)	種別 小型車 (台)	大型車 (台)	合計 (台)	大型車 混入率 (%)	時係 数 (%)	二輪車 (台)
7:00-7:15	17	4	21	19.0	1.1	0	61	27	88	30.7	1.5	7
7:15-7:30	24	6	30	20.0	1.6	1	59	18	77	23.4	1.3	11
7:30-7:45	20	8	28	28.6	1.5	3	58	19	77	24.7	1.3	2
7:45-8:00	21	3	24	12.5	1.3	0	72	12	84	14.3	1.5	13
1時間計	82	21	103	20.4	5.6	4	250	76	326	23.3	5.6	33
8:00-8:15	18	7	25	28.0	1.4	0	63	11	74	14.9	1.3	15
8:15-8:30	24	6	30	20.0	1.6	1	58	25	83	30.1	1.4	9
8:30-8:45	20	3	23	13.0	1.3	2	66	15	81	18.5	1.4	8
8:45-9:00	21	8	29	27.6	1.6	0	51	17	68	25.0	1.2	3
1時間計	83	24	107	22.4	5.8	3	238	68	306	22.2	5.3	35
9:00-9:15	15	10	25	40.0	1.4	0	54	24	78	30.8	1.4	2
9:15-9:30	9	4	13	30.8	0.7	0	32	9	41	22.0	0.7	0
9:30-9:45	24	7	31	22.6	1.7	0	47	28	75	37.3	1.3	2
9:45-10:00	12	11	23	47.8	1.3	0	45	23	68	33.8	1.2	2
1時間計	60	32	92	34.8	5.0	0	178	84	262	32.1	4.5	6
10:00-10:15	23	13	36	36.1	2.0	1	45	22	67	32.8	1.2	4
10:15-10:30	25	6	31	19.4	1.7	0	51	25	76	32.9	1.3	1
10:30-10:45	21	7	28	25.0	1.5	0	48	25	73	34.2	1.3	0
10:45-11:00	14	7	21	33.3	1.1	0	44	27	71	38.0	1.2	0
1時間計	83	33	116	28.4	6.3	1	188	99	287	34.5	5.0	5
11:00-11:15	15	8	23	34.8	1.3	0	54	27	81	33.3	1.4	1
11:15-11:30	17	8	25	32.0	1.4	0	53	28	81	34.6	1.4	2
11:30-11:45	18	9	27	33.3	1.5	1	63	23	86	26.7	1.5	0
11:45-12:00	13	8	21	38.1	1.1	0	62	23	85	27.1	1.5	0
1時間計	63	33	96	34.4	5.2	1	232	101	333	30.3	5.8	3
12:00-12:15	9	4	13	30.8	0.7	1	40	20	60	33.3	1.0	0
12:15-12:30	13	4	17	23.5	0.9	0	58	19	77	24.7	1.3	3
12:30-12:45	24	7	31	22.6	1.7	0	53	17	70	24.3	1.2	2
12:45-13:00	21	7	28	25.0	1.5	0	63	11	74	14.9	1.3	1
1時間計	67	22	89	24.7	4.9	1	214	67	281	23.8	4.9	6
13:00-13:15	25	5	30	16.7	1.6	0	54	15	69	21.7	1.2	0
13:15-13:30	16	5	21	23.8	1.1	0	47	12	59	20.3	1.0	0
13:30-13:45	20	5	25	20.0	1.4	0	57	17	74	23.0	1.3	3
13:45-14:00	21	11	32	34.4	1.7	0	64	13	77	16.9	1.3	1
1時間計	82	26	108	24.1	5.9	0	222	57	279	20.4	4.8	4
14:00-14:15	21	4	25	16.0	1.4	0	49	23	72	31.9	1.2	0
14:15-14:30	11	3	14	21.4	0.8	0	64	22	86	25.6	1.5	1
14:30-14:45	25	7	32	21.9	1.7	0	53	21	74	28.4	1.3	2
14:45-15:00	16	4	20	20.0	1.1	0	65	18	83	21.7	1.4	4
1時間計	73	18	91	19.8	5.0	0	231	84	315	26.7	5.5	7

方向別自動車交通量調査表

調査地点：地域社会1 目黒

調査年月日：令和元年 5月14日(火) 天候：雨のち曇り

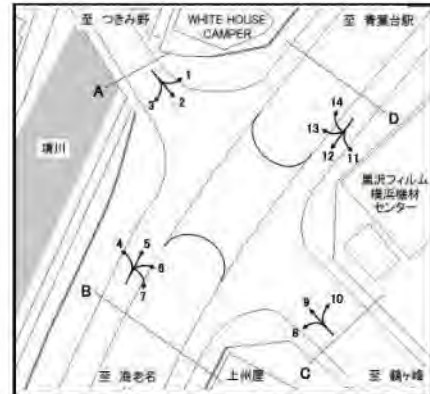


方向 種別 時間帯	1						2					
	小型車 (台)	大型車 (台)	合計 (台)	大型車 混入率 (%)	時係 数 (%)	二輪車 (台)	小型車 (台)	大型車 (台)	合計 (台)	大型車 混入率 (%)	時係 数 (%)	二輪車 (台)
15:00-15:15	29	7	36	19.4	2.0	0	60	16	76	21.1	1.3	0
15:15-15:30	22	6	28	21.4	1.5	0	72	17	89	19.1	1.5	1
15:30-15:45	24	1	25	4.0	1.4	0	55	16	71	22.5	1.2	1
15:45-16:00	20	7	27	25.9	1.5	0	54	19	73	26.0	1.3	2
1時間計	95	21	116	18.1	6.3	0	241	68	309	22.0	5.4	4
16:00-16:15	22	6	28	21.4	1.5	1	66	16	82	19.5	1.4	2
16:15-16:30	25	4	29	13.8	1.6	0	80	18	98	18.4	1.7	0
16:30-16:45	22	8	30	26.7	1.6	0	54	13	67	19.4	1.2	1
16:45-17:00	27	5	32	15.6	1.7	1	64	16	80	20.0	1.4	4
1時間計	96	23	119	19.3	6.5	2	264	63	327	19.3	5.7	7
17:00-17:15	29	3	32	9.4	1.7	0	66	21	87	24.1	1.5	6
17:15-17:30	16	1	17	5.9	0.9	0	79	8	87	9.2	1.5	8
17:30-17:45	28	5	33	15.2	1.8	0	78	13	91	14.3	1.6	6
17:45-18:00	29	5	34	14.7	1.9	0	79	11	90	12.2	1.6	3
1時間計	102	14	116	12.1	6.3	0	302	53	355	14.9	6.2	23
18:00-18:15	26	3	29	10.3	1.6	0	73	7	80	8.8	1.4	1
18:15-18:30	24	1	25	4.0	1.4	0	68	10	78	12.8	1.4	1
18:30-18:45	16	2	18	11.1	1.0	1	63	12	75	16.0	1.3	1
18:45-19:00	14	2	16	12.5	0.9	0	59	6	65	9.2	1.1	2
1時間計	80	8	88	9.1	4.8	1	263	35	298	11.7	5.2	5
昼12時間計	966	275	1241	22.2	67.7	13	2823	855	3678	23.2	63.7	138
19:00-19:15	21	0	21	0.0	1.1	2	61	13	74	17.6	1.3	5
19:15-19:30	23	1	24	4.2	1.3	1	74	6	80	7.5	1.4	3
19:30-19:45	22	3	25	12.0	1.4	0	59	7	66	10.6	1.1	4
19:45-20:00	21	3	24	12.5	1.3	0	62	4	66	6.1	1.1	3
1時間計	87	7	94	7.4	5.1	3	256	30	286	10.5	5.0	15
20:00-20:15	16	2	18	11.1	1.0	1	71	3	74	4.1	1.3	5
20:15-20:30	11	2	13	15.4	0.7	0	57	9	66	13.6	1.1	3
20:30-20:45	18	1	19	5.3	1.0	1	55	6	61	9.8	1.1	2
20:45-21:00	16	1	17	5.9	0.9	0	79	4	83	4.8	1.4	5
1時間計	61	6	67	9.0	3.7	2	262	22	284	7.7	4.9	15
21:00-21:15	16	1	17	5.9	0.9	0	46	6	52	11.5	0.9	2
21:15-21:30	17	0	17	0.0	0.9	0	53	5	58	8.6	1.0	1
21:30-21:45	7	1	8	12.5	0.4	0	43	6	49	12.2	0.8	3
21:45-22:00	6	0	6	0.0	0.3	0	32	7	39	17.9	0.7	3
1時間計	46	2	48	4.2	2.6	0	174	24	198	12.1	3.4	9
22:00-22:15	12	3	15	20.0	0.8	0	49	10	59	16.9	1.0	0
22:15-22:30	10	1	11	9.1	0.6	2	37	4	41	9.8	0.7	0
22:30-22:45	7	0	7	0.0	0.4	0	40	11	51	21.6	0.9	0
22:45-23:00	16	1	17	5.9	0.9	1	27	7	34	20.6	0.6	1
1時間計	45	5	50	10.0	2.7	3	153	32	185	17.3	3.2	1

方向別自動車交通量調査表

調査地点：地域社会1 目黒

調査年月日：令和元年 5月14日(火) 天候：雨のち曇り

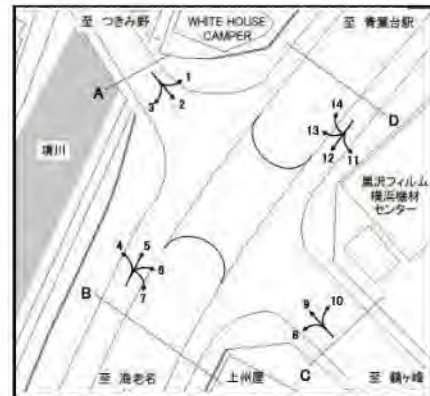


方向 時間帯	1						2					
	種別 小型車 (台)	大型車 (台)	合計 (台)	大型車 混入率 (%)	時間 係数 (%)	二輪車 (台)	種別 小型車 (台)	大型車 (台)	合計 (台)	大型車 混入率 (%)	時間 係数 (%)	二輪車 (台)
23:00-23:15	4	2	6	33.3	0.3	0	24	4	28	14.3	0.5	2
23:15-23:30	5	2	7	28.6	0.4	0	25	9	34	26.5	0.6	0
23:30-23:45	6	1	7	14.3	0.4	1	22	5	27	18.5	0.5	4
23:45-24:00	10	4	14	28.6	0.8	0	19	5	24	20.8	0.4	1
1時間計	25	9	34	26.5	1.9	1	90	23	113	20.4	2.0	7
0:00-0:15	5	0	5	0.0	0.3	0	15	7	22	31.8	0.4	0
0:15-0:30	1	0	1	0.0	0.1	0	19	7	26	26.9	0.5	1
0:30-0:45	5	1	6	16.7	0.3	0	6	10	16	62.5	0.3	0
0:45-1:00	2	0	2	0.0	0.1	0	8	7	15	46.7	0.3	0
1時間計	13	1	14	7.1	0.8	0	48	31	79	39.2	1.4	1
1:00-1:15	2	1	3	33.3	0.2	0	10	12	22	54.5	0.4	1
1:15-1:30	2	0	2	0.0	0.1	0	9	6	15	40.0	0.3	1
1:30-1:45	1	1	2	50.0	0.1	0	8	3	11	27.3	0.2	1
1:45-2:00	1	1	2	50.0	0.1	0	3	6	9	66.7	0.2	0
1時間計	6	3	9	33.3	0.5	0	30	27	57	47.4	1.0	3
2:00-2:15	2	1	3	33.3	0.2	0	5	7	12	58.3	0.2	0
2:15-2:30	3	2	5	40.0	0.3	0	8	5	13	38.5	0.2	0
2:30-2:45	2	2	4	50.0	0.2	0	5	6	11	54.5	0.2	1
2:45-3:00	4	1	5	20.0	0.3	0	10	14	24	58.3	0.4	0
1時間計	11	6	17	35.3	0.9	0	28	32	60	53.3	1.0	1
3:00-3:15	1	0	1	0.0	0.1	0	10	15	25	60.0	0.4	2
3:15-3:30	1	2	3	66.7	0.2	0	11	13	24	54.2	0.4	2
3:30-3:45	2	2	4	50.0	0.2	0	12	10	22	45.5	0.4	1
3:45-4:00	2	6	8	75.0	0.4	0	7	7	14	50.0	0.2	1
1時間計	6	10	16	62.5	0.9	0	40	45	85	52.9	1.5	6
4:00-4:15	7	2	9	22.2	0.5	0	17	16	33	48.5	0.6	1
4:15-4:30	2	1	3	33.3	0.2	0	14	5	19	26.3	0.3	0
4:30-4:45	3	5	8	62.5	0.4	0	16	16	32	50.0	0.6	3
4:45-5:00	7	2	9	22.2	0.5	0	24	17	41	41.5	0.7	6
1時間計	19	10	29	34.5	1.6	0	71	54	125	43.2	2.2	10
5:00-5:15	16	8	24	33.3	1.3	1	27	19	46	41.3	0.8	1
5:15-5:30	11	8	19	42.1	1.0	0	60	30	90	33.3	1.6	4
5:30-5:45	19	6	25	24.0	1.4	0	44	19	63	30.2	1.1	7
5:45-6:00	22	7	29	24.1	1.6	0	45	32	77	41.6	1.3	3
1時間計	68	29	97	29.9	5.3	1	176	100	276	36.2	4.8	15
6:00-6:15	28	4	32	12.5	1.7	0	50	26	76	34.2	1.3	3
6:15-6:30	22	7	29	24.1	1.6	1	72	13	85	15.3	1.5	5
6:30-6:45	26	8	34	23.5	1.9	0	71	20	91	22.0	1.6	7
6:45-7:00	14	9	23	39.1	1.3	0	67	27	94	28.7	1.6	8
1時間計	90	28	118	23.7	6.4	1	260	86	346	24.9	6.0	23
夜12時間計	477	116	593	19.6	32.3	11	1588	506	2094	24.2	36.3	106
全時間合計	1443	391	1834	21.3	100.0	24	4411	1361	5772	23.6	100.0	244
昼夜率	1.49	1.42	1.48	-	-	1.85	1.56	1.59	1.57	-	-	1.77

方向別自動車交通量調査表

調査地点 : 地域社会1 目黒

調査年月日 : 令和元年 5月14日(火) 天候: 雨のち曇り

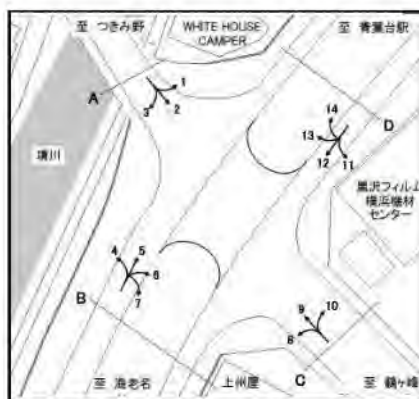


時間帯	種別	3						A 合計 (1+2+3)					
		小型車 (台)	大型車 (台)	合計 (台)	大型車 混入率 (%)	時 間 係 数 (%)	二輪車 (台)	小型車 (台)	大型車 (台)	合計 (台)	大型車 混入率 (%)	時 間 係 数 (%)	二輪車 (台)
7:00-7:15		10	4	14	28.6	1.1	2	88	35	123	28.5	1.4	9
7:15-7:30		10	8	18	44.4	1.4	3	93	32	125	25.6	1.4	15
7:30-7:45		4	6	10	60.0	0.8	3	82	33	115	28.7	1.3	8
7:45-8:00		20	11	31	35.5	2.4	2	113	26	139	18.7	1.6	15
1時間計		44	29	73	39.7	5.8	10	376	126	502	25.1	5.7	47
8:00-8:15		10	7	17	41.2	1.3	4	91	25	116	21.6	1.3	19
8:15-8:30		5	3	8	37.5	0.6	2	87	34	121	28.1	1.4	12
8:30-8:45		12	4	16	25.0	1.3	0	98	22	120	18.3	1.4	10
8:45-9:00		8	3	11	27.3	0.9	1	80	28	108	25.9	1.2	4
1時間計		35	17	52	32.7	4.1	7	356	109	465	23.4	5.2	45
9:00-9:15		11	6	17	35.3	1.3	1	80	40	120	33.3	1.4	3
9:15-9:30		6	3	9	33.3	0.7	0	47	16	63	25.4	0.7	0
9:30-9:45		5	3	8	37.5	0.6	2	76	38	114	33.3	1.3	4
9:45-10:00		15	10	25	40.0	2.0	2	72	44	116	37.9	1.3	4
1時間計		37	22	59	37.3	4.7	5	275	138	413	33.4	4.7	11
10:00-10:15		10	7	17	41.2	1.3	0	78	42	120	35.0	1.4	5
10:15-10:30		11	7	18	38.9	1.4	0	87	38	125	30.4	1.4	1
10:30-10:45		14	4	18	22.2	1.4	0	83	36	119	30.3	1.3	0
10:45-11:00		7	11	18	61.1	1.4	0	65	45	110	40.9	1.2	0
1時間計		42	29	71	40.8	5.6	0	313	161	474	34.0	5.3	6
11:00-11:15		13	3	16	18.8	1.3	0	82	38	120	31.7	1.4	1
11:15-11:30		8	7	15	46.7	1.2	0	78	43	121	35.5	1.4	2
11:30-11:45		10	7	17	41.2	1.3	0	91	39	130	30.0	1.5	1
11:45-12:00		14	3	17	17.6	1.3	0	89	34	123	27.6	1.4	0
1時間計		45	20	65	30.8	5.1	0	340	154	494	31.2	5.6	4
12:00-12:15		8	5	13	38.5	1.0	0	57	29	86	33.7	1.0	1
12:15-12:30		12	4	16	25.0	1.3	0	83	27	110	24.5	1.2	3
12:30-12:45		11	2	13	15.4	1.0	0	88	26	114	22.8	1.3	2
12:45-13:00		8	3	11	27.3	0.9	0	92	21	113	18.6	1.3	1
1時間計		39	14	53	26.4	4.2	0	320	103	423	24.3	4.8	7
13:00-13:15		12	2	14	14.3	1.1	1	91	22	113	19.5	1.3	1
13:15-13:30		9	7	16	43.8	1.3	0	72	24	96	25.0	1.1	0
13:30-13:45		12	7	19	36.8	1.5	1	89	29	118	24.6	1.3	4
13:45-14:00		7	9	16	56.3	1.3	0	92	33	125	26.4	1.4	1
1時間計		40	25	65	38.5	5.1	2	344	108	452	23.9	5.1	6
14:00-14:15		10	7	17	41.2	1.3	0	80	34	114	29.8	1.3	0
14:15-14:30		9	6	15	40.0	1.2	0	84	31	115	27.0	1.3	1
14:30-14:45		18	2	20	10.0	1.6	0	96	30	126	23.8	1.4	2
14:45-15:00		16	9	25	36.0	2.0	0	97	31	128	24.2	1.4	4
1時間計		53	24	77	31.2	6.1	0	357	126	483	26.1	5.4	7

方向別自動車交通量調査表

調査地点：地域社会1 目黒

調査年月日：令和元年 5月14日(火) 天候：雨のち曇り

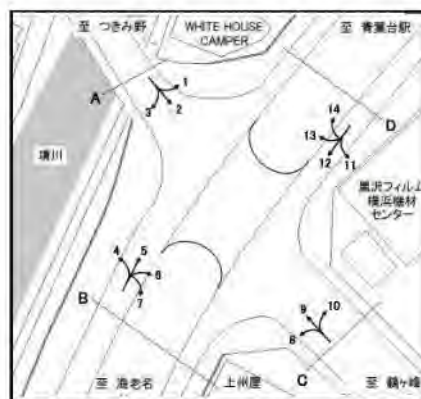


時間帯	種別	3						A 合計 (1+2+3)					
		小型車 (台)	大型車 (台)	合計 (台)	大型車 混入率 (%)	時 間 係 数 (%)	二輪車 (台)	小型車 (台)	大型車 (台)	合計 (台)	大型車 混入率 (%)	時 間 係 数 (%)	二輪車 (台)
15:00-15:15		13	3	16	18.8	1.3	0	102	26	128	20.3	1.4	0
15:15-15:30		23	10	33	30.3	2.6	0	117	33	150	22.0	1.7	1
15:30-15:45		18	20	38	52.6	3.0	1	97	37	134	27.6	1.5	2
15:45-16:00		7	5	12	41.7	0.9	0	81	31	112	27.7	1.3	2
1時間計		61	38	99	38.4	7.8	1	397	127	524	24.2	5.9	5
16:00-16:15		6	1	7	14.3	0.6	0	94	23	117	19.7	1.3	3
16:15-16:30		11	2	13	15.4	1.0	5	116	24	140	17.1	1.6	5
16:30-16:45		11	3	14	21.4	1.1	1	87	24	111	21.6	1.3	2
16:45-17:00		6	3	9	33.3	0.7	1	97	24	121	19.8	1.4	6
1時間計		34	9	43	20.9	3.4	7	394	95	489	19.4	5.5	16
17:00-17:15		11	6	17	35.3	1.3	1	106	30	136	22.1	1.5	7
17:15-17:30		10	3	13	23.1	1.0	0	105	12	117	10.3	1.3	8
17:30-17:45		9	7	16	43.8	1.3	0	115	25	140	17.9	1.6	6
17:45-18:00		13	2	15	13.3	1.2	1	121	18	139	12.9	1.6	4
1時間計		43	18	61	29.5	4.8	2	447	85	532	16.0	6.0	25
18:00-18:15		20	1	21	4.8	1.7	0	119	11	130	8.5	1.5	1
18:15-18:30		14	1	15	6.7	1.2	1	106	12	118	10.2	1.3	2
18:30-18:45		9	4	13	30.8	1.0	1	88	18	106	17.0	1.2	3
18:45-19:00		10	1	11	9.1	0.9	2	83	9	92	9.8	1.0	4
1時間計		53	7	60	11.7	4.7	4	396	50	446	11.2	5.0	10
昼12時間計		526	252	778	32.4	61.5	38	4315	1382	5697	24.3	64.2	189
19:00-19:15		3	2	5	40.0	0.4	1	85	15	100	15.0	1.1	8
19:15-19:30		15	1	16	6.3	1.3	0	112	8	120	6.7	1.4	4
19:30-19:45		6	0	6	0.0	0.5	0	87	10	97	10.3	1.1	4
19:45-20:00		10	0	10	0.0	0.8	0	93	7	100	7.0	1.1	3
1時間計		34	3	37	8.1	2.9	1	377	40	417	9.6	4.7	19
20:00-20:15		19	1	20	5.0	1.6	0	106	6	112	5.4	1.3	6
20:15-20:30		12	0	12	0.0	0.9	2	80	11	91	12.1	1.0	5
20:30-20:45		10	4	14	28.6	1.1	1	83	11	94	11.7	1.1	4
20:45-21:00		30	2	32	6.3	2.5	2	125	7	132	5.3	1.5	7
1時間計		71	7	78	9.0	6.2	5	394	35	429	8.2	4.8	22
21:00-21:15		26	1	27	3.7	2.1	0	88	8	96	8.3	1.1	2
21:15-21:30		19	1	20	5.0	1.6	0	89	6	95	6.3	1.1	1
21:30-21:45		11	0	11	0.0	0.9	0	61	7	68	10.3	0.8	3
21:45-22:00		9	1	10	10.0	0.8	0	47	8	55	14.5	0.6	3
1時間計		65	3	68	4.4	5.4	0	285	29	314	9.2	3.5	9
22:00-22:15		11	0	11	0.0	0.9	0	72	13	85	15.3	1.0	0
22:15-22:30		11	2	13	15.4	1.0	0	58	7	65	10.8	0.7	2
22:30-22:45		9	1	10	10.0	0.8	0	56	12	68	17.6	0.8	0
22:45-23:00		6	0	6	0.0	0.5	0	49	8	57	14.0	0.6	2
1時間計		37	3	40	7.5	3.2	0	235	40	275	14.5	3.1	4

方向別自動車交通量調査表

調査地点：地域社会1 目黒

調査年月日：令和元年 5月14日(火) 天候：雨のち曇り

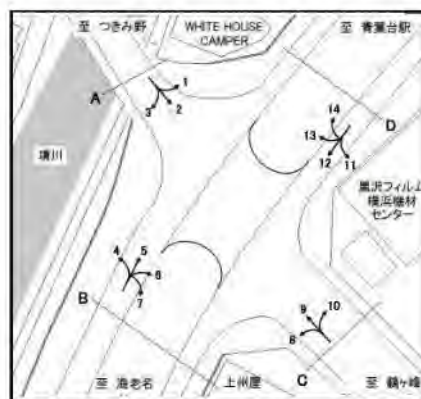


時間帯	3						A 合計 (1+2+3)					
	種別 小型車 (台)	大型車 (台)	合計 (台)	大型車 混入率 (%)	時係 数 (%)	二輪車 (台)	小型車 (台)	大型車 (台)	合計 (台)	大型車 混入率 (%)	時係 数 (%)	二輪車 (台)
23:00-23:15	8	1	9	11.1	0.7	1	36	7	43	16.3	0.5	3
23:15-23:30	4	2	6	33.3	0.5	0	34	13	47	27.7	0.5	0
23:30-23:45	5	2	7	28.6	0.6	0	33	8	41	19.5	0.5	5
23:45-24:00	4	2	6	33.3	0.5	1	33	11	44	25.0	0.5	2
1時間計	21	7	28	25.0	2.2	2	136	39	175	22.3	2.0	10
0:00-0:15	5	2	7	28.6	0.6	1	25	9	34	26.5	0.4	1
0:15-0:30	2	6	8	75.0	0.6	0	22	13	35	37.1	0.4	1
0:30-0:45	4	6	10	60.0	0.8	0	15	17	32	53.1	0.4	0
0:45-1:00	7	10	17	58.8	1.3	0	17	17	34	50.0	0.4	0
1時間計	18	24	42	57.1	3.3	1	79	56	135	41.5	1.5	2
1:00-1:15	3	0	3	0.0	0.2	0	15	13	28	46.4	0.3	1
1:15-1:30	2	1	3	33.3	0.2	0	13	7	20	35.0	0.2	1
1:30-1:45	4	1	5	20.0	0.4	0	13	5	18	27.8	0.2	1
1:45-2:00	3	1	4	25.0	0.3	0	7	8	15	53.3	0.2	0
1時間計	12	3	15	20.0	1.2	0	48	33	81	40.7	0.9	3
2:00-2:15	1	0	1	0.0	0.1	0	8	8	16	50.0	0.2	0
2:15-2:30	2	2	4	50.0	0.3	0	13	9	22	40.9	0.2	0
2:30-2:45	1	2	3	66.7	0.2	0	8	10	18	55.6	0.2	1
2:45-3:00	4	4	8	50.0	0.6	3	18	19	37	51.4	0.4	3
1時間計	8	8	16	50.0	1.3	3	47	46	93	49.5	1.0	4
3:00-3:15	3	10	13	76.9	1.0	0	14	25	39	64.1	0.4	2
3:15-3:30	2	6	8	75.0	0.6	0	14	21	35	60.0	0.4	2
3:30-3:45	4	7	11	63.6	0.9	1	18	19	37	51.4	0.4	2
3:45-4:00	4	6	10	60.0	0.8	0	13	19	32	59.4	0.4	1
1時間計	13	29	42	69.0	3.3	1	59	84	143	58.7	1.6	7
4:00-4:15	10	5	15	33.3	1.2	0	34	23	57	40.4	0.6	1
4:15-4:30	5	6	11	54.5	0.9	0	21	12	33	36.4	0.4	0
4:30-4:45	1	6	7	85.7	0.6	0	20	27	47	57.4	0.5	3
4:45-5:00	8	4	12	33.3	0.9	0	39	23	62	37.1	0.7	6
1時間計	24	21	45	46.7	3.6	0	114	85	199	42.7	2.2	10
5:00-5:15	1	4	5	80.0	0.4	0	44	31	75	41.3	0.8	2
5:15-5:30	1	4	5	80.0	0.4	0	72	42	114	36.8	1.3	4
5:30-5:45	4	2	6	33.3	0.5	1	67	27	94	28.7	1.1	8
5:45-6:00	1	8	9	88.9	0.7	1	68	47	115	40.9	1.3	4
1時間計	7	18	25	72.0	2.0	2	251	147	398	36.9	4.5	18
6:00-6:15	7	5	12	41.7	0.9	2	85	35	120	29.2	1.4	5
6:15-6:30	6	12	18	66.7	1.4	0	100	32	132	24.2	1.5	6
6:30-6:45	6	2	8	25.0	0.6	3	103	30	133	22.6	1.5	10
6:45-7:00	9	5	14	35.7	1.1	2	90	41	131	31.3	1.5	10
1時間計	28	24	52	46.2	4.1	7	378	138	516	26.7	5.8	31
夜12時間計	338	150	488	30.7	38.5	22	2403	772	3175	24.3	35.8	139
全時間合計	864	402	1266	31.8	100.0	60	6718	2154	8872	24.3	100.0	328
昼夜率	1.64	1.60	1.63	-	-	1.58	1.56	1.56	1.56	-	-	1.74

方向別自動車交通量調査表

調査地点：地域社会1 目黒

調査年月日：令和元年 5月14日(火) 天候：雨のち曇り

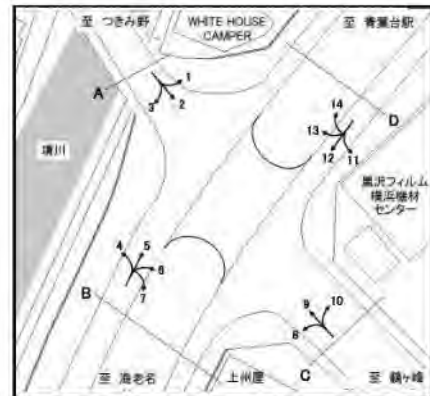


方向 時間帯	4						5					
	種別 小型車 (台)	大型車 (台)	合計 (台)	大型車 混入率 (%)	時間 係数 (%)	二輪車 (台)	小型車 (台)	大型車 (台)	合計 (台)	大型車 混入率 (%)	時間 係数 (%)	二輪車 (台)
7:00-7:15	7	7	14	50.0	1.0	1	18	3	21	14.3	1.9	2
7:15-7:30	4	4	8	50.0	0.6	0	15	5	20	25.0	1.8	1
7:30-7:45	6	12	18	66.7	1.3	0	21	3	24	12.5	2.1	1
7:45-8:00	12	6	18	33.3	1.3	1	18	2	20	10.0	1.8	1
1時間計	29	29	58	50.0	4.2	2	72	13	85	15.3	7.5	5
8:00-8:15	7	6	13	46.2	0.9	0	21	0	21	0.0	1.9	1
8:15-8:30	13	18	31	58.1	2.2	2	16	4	20	20.0	1.8	1
8:30-8:45	15	10	25	40.0	1.8	0	18	1	19	5.3	1.7	0
8:45-9:00	7	6	13	46.2	0.9	1	12	2	14	14.3	1.2	0
1時間計	42	40	82	48.8	5.9	3	67	7	74	9.5	6.6	2
9:00-9:15	6	5	11	45.5	0.8	0	9	1	10	10.0	0.9	0
9:15-9:30	5	3	8	37.5	0.6	0	11	0	11	0.0	1.0	0
9:30-9:45	5	3	8	37.5	0.6	2	8	2	10	20.0	0.9	1
9:45-10:00	8	3	11	27.3	0.8	1	9	2	11	18.2	1.0	1
1時間計	24	14	38	36.8	2.7	3	37	5	42	11.9	3.7	2
10:00-10:15	6	6	12	50.0	0.9	1	7	2	9	22.2	0.8	0
10:15-10:30	19	4	23	17.4	1.7	0	15	6	21	28.6	1.9	0
10:30-10:45	8	7	15	46.7	1.1	0	12	0	12	0.0	1.1	1
10:45-11:00	15	9	24	37.5	1.7	0	13	2	15	13.3	1.3	0
1時間計	48	26	74	35.1	5.3	1	47	10	57	17.5	5.1	1
11:00-11:15	14	11	25	44.0	1.8	1	11	4	15	26.7	1.3	1
11:15-11:30	13	5	18	27.8	1.3	1	12	2	14	14.3	1.2	2
11:30-11:45	10	7	17	41.2	1.2	0	13	1	14	7.1	1.2	0
11:45-12:00	9	3	12	25.0	0.9	0	14	6	20	30.0	1.8	0
1時間計	46	26	72	36.1	5.2	2	50	13	63	20.6	5.6	3
12:00-12:15	19	3	22	13.6	1.6	0	11	2	13	15.4	1.2	0
12:15-12:30	20	6	26	23.1	1.9	0	14	5	19	26.3	1.7	0
12:30-12:45	22	8	30	26.7	2.2	0	12	7	19	36.8	1.7	0
12:45-13:00	21	4	25	16.0	1.8	0	7	1	8	12.5	0.7	0
1時間計	82	21	103	20.4	7.4	0	44	15	59	25.4	5.2	0
13:00-13:15	21	13	34	38.2	2.5	0	10	3	13	23.1	1.2	0
13:15-13:30	15	8	23	34.8	1.7	0	6	2	8	25.0	0.7	0
13:30-13:45	15	13	28	46.4	2.0	0	4	3	7	42.9	0.6	0
13:45-14:00	13	4	17	23.5	1.2	0	8	5	13	38.5	1.2	0
1時間計	64	38	102	37.3	7.4	0	28	13	41	31.7	3.6	0
14:00-14:15	18	10	28	35.7	2.0	0	9	4	13	30.8	1.2	0
14:15-14:30	19	3	22	13.6	1.6	0	14	2	16	12.5	1.4	0
14:30-14:45	18	5	23	21.7	1.7	0	11	4	15	26.7	1.3	0
14:45-15:00	13	4	17	23.5	1.2	0	10	4	14	28.6	1.2	0
1時間計	68	22	90	24.4	6.5	0	44	14	58	24.1	5.1	0

方向別自動車交通量調査表

調査地点：地域社会1 目黒

調査年月日：令和元年 5月14日(火) 天候：雨のち曇り

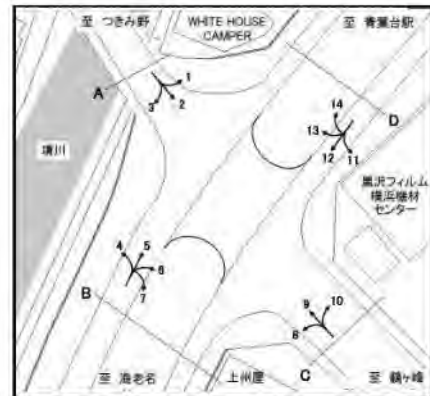


方向 種別 時間帯	4						5					
	小型車 (台)	大型車 (台)	合計 (台)	大型車 混入率 (%)	時間 係数 (%)	二輪車 (台)	小型車 (台)	大型車 (台)	合計 (台)	大型車 混入率 (%)	時間 係数 (%)	二輪車 (台)
15:00-15:15	15	14	29	48.3	2.1	0	13	5	18	27.8	1.6	1
15:15-15:30	6	3	9	33.3	0.6	0	5	3	8	37.5	0.7	0
15:30-15:45	13	3	16	18.8	1.2	0	12	2	14	14.3	1.2	0
15:45-16:00	11	2	13	15.4	0.9	0	9	0	9	0.0	0.8	1
1時間計	45	22	67	32.8	4.8	0	39	10	49	20.4	4.3	2
16:00-16:15	9	4	13	30.8	0.9	0	11	2	13	15.4	1.2	0
16:15-16:30	10	2	12	16.7	0.9	1	13	2	15	13.3	1.3	0
16:30-16:45	14	2	16	12.5	1.2	0	6	2	8	25.0	0.7	0
16:45-17:00	21	4	25	16.0	1.8	0	11	3	14	21.4	1.2	0
1時間計	54	12	66	18.2	4.8	1	41	9	50	18.0	4.4	0
17:00-17:15	25	2	27	7.4	1.9	1	10	1	11	9.1	1.0	1
17:15-17:30	28	2	30	6.7	2.2	0	11	0	11	0.0	1.0	0
17:30-17:45	18	1	19	5.3	1.4	1	17	0	17	0.0	1.5	0
17:45-18:00	23	1	24	4.2	1.7	3	8	3	11	27.3	1.0	1
1時間計	94	6	100	6.0	7.2	5	46	4	50	8.0	4.4	2
18:00-18:15	37	1	38	2.6	2.7	0	16	3	19	15.8	1.7	0
18:15-18:30	26	0	26	0.0	1.9	0	15	0	15	0.0	1.3	0
18:30-18:45	29	2	31	6.5	2.2	0	22	0	22	0.0	2.0	1
18:45-19:00	11	3	14	21.4	1.0	0	7	2	9	22.2	0.8	0
1時間計	103	6	109	5.5	7.9	0	60	5	65	7.7	5.8	1
昼12時間計	699	262	961	27.3	69.3	17	575	118	693	17.0	61.4	18
19:00-19:15	23	2	25	8.0	1.8	1	13	0	13	0.0	1.2	0
19:15-19:30	33	0	33	0.0	2.4	1	12	0	12	0.0	1.1	0
19:30-19:45	16	2	18	11.1	1.3	0	12	0	12	0.0	1.1	0
19:45-20:00	12	1	13	7.7	0.9	2	14	0	14	0.0	1.2	0
1時間計	84	5	89	5.6	6.4	4	51	0	51	0.0	4.5	0
20:00-20:15	22	0	22	0.0	1.6	1	9	1	10	10.0	0.9	0
20:15-20:30	23	0	23	0.0	1.7	1	10	0	10	0.0	0.9	0
20:30-20:45	10	0	10	0.0	0.7	3	7	1	8	12.5	0.7	0
20:45-21:00	17	0	17	0.0	1.2	0	6	0	6	0.0	0.5	0
1時間計	72	0	72	0.0	5.2	5	32	2	34	5.9	3.0	0
21:00-21:15	11	1	12	8.3	0.9	0	7	2	9	22.2	0.8	0
21:15-21:30	11	0	11	0.0	0.8	1	11	3	14	21.4	1.2	0
21:30-21:45	2	0	2	0.0	0.1	0	2	0	2	0.0	0.2	0
21:45-22:00	10	0	10	0.0	0.7	0	1	0	1	0.0	0.1	0
1時間計	34	1	35	2.9	2.5	1	21	5	26	19.2	2.3	0
22:00-22:15	10	0	10	0.0	0.7	2	2	2	4	50.0	0.4	0
22:15-22:30	10	1	11	9.1	0.8	0	6	0	6	0.0	0.5	0
22:30-22:45	13	0	13	0.0	0.9	0	7	0	7	0.0	0.6	0
22:45-23:00	12	0	12	0.0	0.9	0	5	0	5	0.0	0.4	0
1時間計	45	1	46	2.2	3.3	2	20	2	22	9.1	2.0	0

方向別自動車交通量調査表

調査地点：地域社会1 目黒

調査年月日：令和元年 5月14日(火) 天候：雨のち曇り

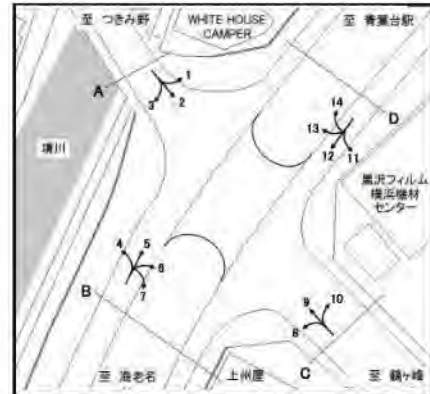


方向 種別 時間帯	4						5					
	小型車 (台)	大型車 (台)	合計 (台)	大型車 混入率 (%)	時係 数 (%)	二輪車 (台)	小型車 (台)	大型車 (台)	合計 (台)	大型車 混入率 (%)	時係 数 (%)	二輪車 (台)
23:00-23:15	8	2	10	20.0	0.7	0	3	1	4	25.0	0.4	0
23:15-23:30	6	0	6	0.0	0.4	0	2	0	2	0.0	0.2	0
23:30-23:45	3	0	3	0.0	0.2	0	2	1	3	33.3	0.3	0
23:45-24:00	3	0	3	0.0	0.2	1	3	0	3	0.0	0.3	0
1時間計	20	2	22	9.1	1.6	1	10	2	12	16.7	1.1	0
0:00-0:15	8	1	9	11.1	0.6	0	2	0	2	0.0	0.2	0
0:15-0:30	16	3	19	15.8	1.4	0	2	0	2	0.0	0.2	0
0:30-0:45	3	0	3	0.0	0.2	0	5	0	5	0.0	0.4	0
0:45-1:00	3	2	5	40.0	0.4	0	0	0	0	0.0	0.0	0
1時間計	30	6	36	16.7	2.6	0	9	0	9	0.0	0.8	0
1:00-1:15	4	2	6	33.3	0.4	0	4	0	4	0.0	0.4	0
1:15-1:30	3	4	7	57.1	0.5	0	1	1	2	50.0	0.2	0
1:30-1:45	5	2	7	28.6	0.5	0	2	3	5	60.0	0.4	0
1:45-2:00	2	0	2	0.0	0.1	0	2	1	3	33.3	0.3	0
1時間計	14	8	22	36.4	1.6	0	9	5	14	35.7	1.2	0
2:00-2:15	2	0	2	0.0	0.1	0	2	0	2	0.0	0.2	0
2:15-2:30	4	1	5	20.0	0.4	0	3	1	4	25.0	0.4	1
2:30-2:45	2	6	8	75.0	0.6	0	1	0	1	0.0	0.1	0
2:45-3:00	2	1	3	33.3	0.2	0	2	0	2	0.0	0.2	0
1時間計	10	8	18	44.4	1.3	0	8	1	9	11.1	0.8	1
3:00-3:15	1	0	1	0.0	0.1	0	1	0	1	0.0	0.1	0
3:15-3:30	1	2	3	66.7	0.2	0	1	1	2	50.0	0.2	0
3:30-3:45	2	1	3	33.3	0.2	0	0	0	0	0.0	0.0	0
3:45-4:00	0	3	3	100.0	0.2	0	1	5	6	83.3	0.5	0
1時間計	4	6	10	60.0	0.7	0	3	6	9	66.7	0.8	0
4:00-4:15	0	3	3	100.0	0.2	0	3	1	4	25.0	0.4	0
4:15-4:30	0	1	1	100.0	0.1	0	1	2	3	66.7	0.3	0
4:30-4:45	0	2	2	100.0	0.1	0	0	3	3	100.0	0.3	2
4:45-5:00	2	1	3	33.3	0.2	0	3	2	5	40.0	0.4	1
1時間計	2	7	9	77.8	0.6	0	7	8	15	53.3	1.3	3
5:00-5:15	3	1	4	25.0	0.3	0	7	1	8	12.5	0.7	0
5:15-5:30	4	1	5	20.0	0.4	0	14	4	18	22.2	1.6	1
5:30-5:45	1	3	4	75.0	0.3	0	28	9	37	24.3	3.3	0
5:45-6:00	4	8	12	66.7	0.9	0	36	5	41	12.2	3.6	1
1時間計	12	13	25	52.0	1.8	0	85	19	104	18.3	9.2	2
6:00-6:15	10	4	14	28.6	1.0	0	40	7	47	14.9	4.2	0
6:15-6:30	3	3	6	50.0	0.4	0	19	4	23	17.4	2.0	1
6:30-6:45	7	6	13	46.2	0.9	0	23	4	27	14.8	2.4	2
6:45-7:00	4	4	8	50.0	0.6	0	29	4	33	12.1	2.9	1
1時間計	24	17	41	41.5	3.0	0	111	19	130	14.6	11.5	4
夜12時間計	351	74	425	17.4	30.7	13	366	69	435	15.9	38.6	10
全時間合計	1050	336	1386	24.2	100.0	30	941	187	1128	16.6	100.0	28
昼夜率	1.50	1.28	1.44	-	-	1.76	1.64	1.58	1.63	-	-	1.56

方向別自動車交通量調査表

調査地点：地域社会1 目黒

調査年月日：令和元年 5月14日(火) 天候：雨のち曇り



方向 時間帯	6						7					
	種別 小型車 (台)	大型車 (台)	合計 (台)	大型車 混入率 (%)	時 間 係 数 (%)	二輪車 (台)	小型車 (台)	大型車 (台)	合計 (台)	大型車 混入率 (%)	時 間 係 数 (%)	二輪車 (台)
7:00-7:15	23	19	42	45.2	1.1	2	0	0	0	0.0	0.0	0
7:15-7:30	20	17	37	45.9	0.9	3	0	0	0	0.0	0.0	0
7:30-7:45	24	17	41	41.5	1.0	2	0	0	0	0.0	0.0	0
7:45-8:00	28	19	47	40.4	1.2	3	0	0	0	0.0	0.0	0
1時間計	95	72	167	43.1	4.2	10	0	0	0	0.0	0.0	0
8:00-8:15	34	10	44	22.7	1.1	2	0	0	0	0.0	0.0	0
8:15-8:30	23	23	46	50.0	1.2	4	0	0	0	0.0	0.0	0
8:30-8:45	26	16	42	38.1	1.1	2	0	0	0	0.0	0.0	0
8:45-9:00	24	18	42	42.9	1.1	2	0	0	0	0.0	0.0	0
1時間計	107	67	174	38.5	4.4	10	0	0	0	0.0	0.0	0
9:00-9:15	21	26	47	55.3	1.2	0	0	1	1	100.0	3.1	0
9:15-9:30	14	23	37	62.2	0.9	1	0	0	0	0.0	0.0	0
9:30-9:45	16	23	39	59.0	1.0	0	0	1	1	100.0	3.1	0
9:45-10:00	9	24	33	72.7	0.8	0	0	2	2	100.0	6.3	0
1時間計	60	96	156	61.5	4.0	1	0	4	4	100.0	12.5	0
10:00-10:15	18	24	42	57.1	1.1	0	0	1	1	100.0	3.1	0
10:15-10:30	16	28	44	63.6	1.1	0	0	0	0	0.0	0.0	0
10:30-10:45	16	32	48	66.7	1.2	0	1	0	1	0.0	3.1	0
10:45-11:00	18	37	55	67.3	1.4	0	0	0	0	0.0	0.0	0
1時間計	68	121	189	64.0	4.8	0	1	1	2	50.0	6.3	0
11:00-11:15	33	27	60	45.0	1.5	0	1	0	1	0.0	3.1	0
11:15-11:30	23	24	47	51.1	1.2	1	0	0	0	0.0	0.0	0
11:30-11:45	24	31	55	56.4	1.4	1	2	0	2	0.0	6.3	0
11:45-12:00	19	29	48	60.4	1.2	1	0	0	0	0.0	0.0	0
1時間計	99	111	210	52.9	5.3	3	3	0	3	0.0	9.4	0
12:00-12:15	23	43	66	65.2	1.7	0	0	0	0	0.0	0.0	0
12:15-12:30	26	24	50	48.0	1.3	0	1	0	1	0.0	3.1	0
12:30-12:45	24	25	49	51.0	1.2	0	1	0	1	0.0	3.1	0
12:45-13:00	35	29	64	45.3	1.6	1	0	0	0	0.0	0.0	0
1時間計	108	121	229	52.8	5.8	1	2	0	2	0.0	6.3	0
13:00-13:15	27	26	53	49.1	1.3	0	0	0	0	0.0	0.0	0
13:15-13:30	36	20	56	35.7	1.4	0	0	0	0	0.0	0.0	0
13:30-13:45	30	24	54	44.4	1.4	2	0	0	0	0.0	0.0	0
13:45-14:00	27	25	52	48.1	1.3	0	2	2	4	50.0	12.5	0
1時間計	120	95	215	44.2	5.5	2	2	2	4	50.0	12.5	0
14:00-14:15	30	27	57	47.4	1.4	0	0	0	0	0.0	0.0	0
14:15-14:30	22	32	54	59.3	1.4	0	1	0	1	0.0	3.1	0
14:30-14:45	38	23	61	37.7	1.5	1	0	0	0	0.0	0.0	0
14:45-15:00	31	27	58	46.6	1.5	0	1	0	1	0.0	3.1	0
1時間計	121	109	230	47.4	5.8	1	2	0	2	0.0	6.3	0

方向別自動車交通量調査表

調査地点：地域社会1 目黒

調査年月日：令和元年 5月14日(火) 天候：雨のち曇り

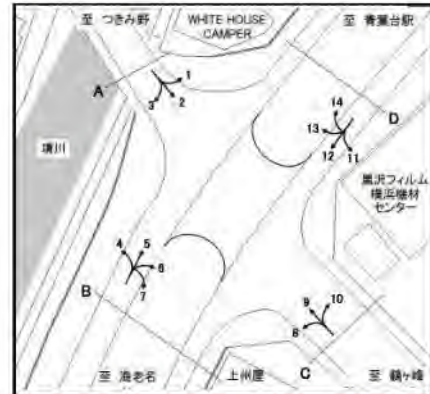


方向 時間帯	6						7					
	種別 小型車 (台)	大型車 (台)	合計 (台)	大型車 混入率 (%)	時 間 係 数 (%)	二輪車 (台)	小型車 (台)	大型車 (台)	合計 (台)	大型車 混入率 (%)	時 間 係 数 (%)	二輪車 (台)
15:00-15:15	24	19	43	44.2	1.1	1	0	0	0	0.0	0.0	0
15:15-15:30	30	14	44	31.8	1.1	1	0	1	1	100.0	3.1	0
15:30-15:45	37	14	51	27.5	1.3	1	0	0	0	0.0	0.0	0
15:45-16:00	32	22	54	40.7	1.4	0	0	0	0	0.0	0.0	0
1時間計	123	69	192	35.9	4.9	3	0	1	1	100.0	3.1	0
16:00-16:15	29	15	44	34.1	1.1	2	1	0	1	0.0	3.1	0
16:15-16:30	29	18	47	38.3	1.2	0	0	0	0	0.0	0.0	0
16:30-16:45	38	22	60	36.7	1.5	0	2	1	3	33.3	9.4	0
16:45-17:00	48	23	71	32.4	1.8	2	0	0	0	0.0	0.0	0
1時間計	144	78	222	35.1	5.6	4	3	1	4	25.0	12.5	0
17:00-17:15	43	14	57	24.6	1.4	0	0	1	1	100.0	3.1	0
17:15-17:30	40	8	48	16.7	1.2	1	2	0	2	0.0	6.3	0
17:30-17:45	32	7	39	17.9	1.0	2	1	0	1	0.0	3.1	0
17:45-18:00	44	13	57	22.8	1.4	5	0	0	0	0.0	0.0	0
1時間計	159	42	201	20.9	5.1	8	3	1	4	25.0	12.5	0
18:00-18:15	62	18	80	22.5	2.0	1	1	0	1	0.0	3.1	0
18:15-18:30	40	11	51	21.6	1.3	3	0	0	0	0.0	0.0	0
18:30-18:45	35	14	49	28.6	1.2	2	0	0	0	0.0	0.0	0
18:45-19:00	25	5	30	16.7	0.8	1	1	0	1	0.0	3.1	0
1時間計	162	48	210	22.9	5.3	7	2	0	2	0.0	6.3	0
昼12時間計	1366	1029	2395	43.0	60.7	50	18	10	28	35.7	87.5	0
19:00-19:15	38	13	51	25.5	1.3	1	0	0	0	0.0	0.0	0
19:15-19:30	37	8	45	17.8	1.1	3	0	0	0	0.0	0.0	0
19:30-19:45	36	5	41	12.2	1.0	3	0	0	0	0.0	0.0	0
19:45-20:00	38	4	42	9.5	1.1	1	0	0	0	0.0	0.0	0
1時間計	149	30	179	16.8	4.5	8	0	0	0	0.0	0.0	0
20:00-20:15	39	14	53	26.4	1.3	2	2	0	2	0.0	6.3	0
20:15-20:30	41	17	58	29.3	1.5	2	1	0	1	0.0	3.1	0
20:30-20:45	43	5	48	10.4	1.2	1	0	0	0	0.0	0.0	0
20:45-21:00	25	11	36	30.6	0.9	2	0	0	0	0.0	0.0	0
1時間計	148	47	195	24.1	4.9	7	3	0	3	0.0	9.4	0
21:00-21:15	32	5	37	13.5	0.9	0	0	0	0	0.0	0.0	0
21:15-21:30	36	10	46	21.7	1.2	1	0	0	0	0.0	0.0	0
21:30-21:45	18	3	21	14.3	0.5	1	0	0	0	0.0	0.0	0
21:45-22:00	19	6	25	24.0	0.6	0	0	0	0	0.0	0.0	0
1時間計	105	24	129	18.6	3.3	2	0	0	0	0.0	0.0	0
22:00-22:15	20	17	37	45.9	0.9	1	0	0	0	0.0	0.0	0
22:15-22:30	23	13	36	36.1	0.9	0	0	0	0	0.0	0.0	0
22:30-22:45	21	7	28	25.0	0.7	1	0	0	0	0.0	0.0	0
22:45-23:00	18	12	30	40.0	0.8	1	0	0	0	0.0	0.0	0
1時間計	82	49	131	37.4	3.3	3	0	0	0	0.0	0.0	0

方向別自動車交通量調査表

調査地点：地域社会1 目黒

調査年月日：令和元年 5月14日(火) 天候：雨のち曇り

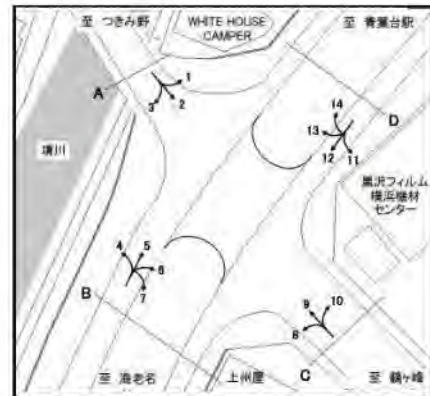


方向 時間帯	6						7					
	種別 小型車 (台)	大型車 (台)	合計 (台)	大型車 混入率 (%)	時係 数 (%)	二輪車 (台)	小型車 (台)	大型車 (台)	合計 (台)	大型車 混入率 (%)	時係 数 (%)	二輪車 (台)
23:00-23:15	20	11	31	35.5	0.8	1	0	0	0	0.0	0.0	0
23:15-23:30	11	9	20	45.0	0.5	1	0	0	0	0.0	0.0	0
23:30-23:45	13	9	22	40.9	0.6	0	0	0	0	0.0	0.0	0
23:45-24:00	4	12	16	75.0	0.4	0	0	0	0	0.0	0.0	0
1時間計	48	41	89	46.1	2.3	2	0	0	0	0.0	0.0	0
0:00-0:15	7	6	13	46.2	0.3	0	0	0	0	0.0	0.0	0
0:15-0:30	17	15	32	46.9	0.8	0	0	0	0	0.0	0.0	0
0:30-0:45	2	9	11	81.8	0.3	0	0	0	0	0.0	0.0	0
0:45-1:00	9	8	17	47.1	0.4	0	0	0	0	0.0	0.0	0
1時間計	35	38	73	52.1	1.9	0	0	0	0	0.0	0.0	0
1:00-1:15	11	13	24	54.2	0.6	0	0	0	0	0.0	0.0	0
1:15-1:30	10	9	19	47.4	0.5	0	0	0	0	0.0	0.0	0
1:30-1:45	11	8	19	42.1	0.5	0	0	0	0	0.0	0.0	0
1:45-2:00	6	5	11	45.5	0.3	0	0	0	0	0.0	0.0	0
1時間計	38	35	73	47.9	1.9	0	0	0	0	0.0	0.0	0
2:00-2:15	2	7	9	77.8	0.2	0	0	0	0	0.0	0.0	0
2:15-2:30	5	14	19	73.7	0.5	0	0	0	0	0.0	0.0	0
2:30-2:45	6	16	22	72.7	0.6	1	0	0	0	0.0	0.0	0
2:45-3:00	5	11	16	68.8	0.4	0	0	0	0	0.0	0.0	0
1時間計	18	48	66	72.7	1.7	1	0	0	0	0.0	0.0	0
3:00-3:15	7	14	21	66.7	0.5	1	0	0	0	0.0	0.0	0
3:15-3:30	4	6	10	60.0	0.3	0	0	0	0	0.0	0.0	0
3:30-3:45	11	12	23	52.2	0.6	0	0	0	0	0.0	0.0	0
3:45-4:00	6	19	25	76.0	0.6	0	0	0	0	0.0	0.0	0
1時間計	28	51	79	64.6	2.0	1	0	0	0	0.0	0.0	0
4:00-4:15	6	16	22	72.7	0.6	0	0	0	0	0.0	0.0	0
4:15-4:30	4	14	18	77.8	0.5	0	0	0	0	0.0	0.0	0
4:30-4:45	6	16	22	72.7	0.6	1	1	0	1	0.0	3.1	0
4:45-5:00	9	23	32	71.9	0.8	1	0	0	0	0.0	0.0	0
1時間計	25	69	94	73.4	2.4	2	1	0	1	0.0	3.1	0
5:00-5:15	25	27	52	51.9	1.3	0	0	0	0	0.0	0.0	0
5:15-5:30	21	23	44	52.3	1.1	6	0	0	0	0.0	0.0	0
5:30-5:45	33	27	60	45.0	1.5	3	0	0	0	0.0	0.0	0
5:45-6:00	38	25	63	39.7	1.6	1	0	0	0	0.0	0.0	0
1時間計	117	102	219	46.6	5.6	10	0	0	0	0.0	0.0	0
6:00-6:15	33	22	55	40.0	1.4	3	0	0	0	0.0	0.0	0
6:15-6:30	29	25	54	46.3	1.4	5	0	0	0	0.0	0.0	0
6:30-6:45	18	32	50	64.0	1.3	1	0	0	0	0.0	0.0	0
6:45-7:00	35	28	63	44.4	1.6	2	0	0	0	0.0	0.0	0
1時間計	115	107	222	48.2	5.6	11	0	0	0	0.0	0.0	0
夜12時間計	908	641	1549	41.4	39.3	47	4	0	4	0.0	12.5	0
全時間合計	2274	1670	3944	42.3	100.0	97	22	10	32	31.3	100.0	0
昼夜率	1.66	1.62	1.65	-	-	1.94	1.22	1.00	1.14	-	-	0.00

方向別自動車交通量調査表

調査地点：地域社会1 目黒

調査年月日：令和元年 5月14日(火) 天候：雨のち曇り

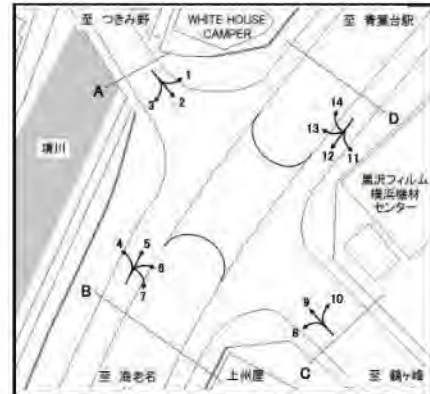


時間帯	方向 種別							B 合計 (4+ 5+ 6+ 7)					
		小型車 (台)	大型車 (台)	合計 (台)	大型車 混入率 (%)	時間 係数 (%)	二輪車 (台)	小型車 (台)	大型車 (台)	合計 (台)	大型車 混入率 (%)	時間 係数 (%)	二輪車 (台)
7:00-7:15							48	29	77	37.7	1.2	5	
7:15-7:30							39	26	65	40.0	1.0	4	
7:30-7:45							51	32	83	38.6	1.3	3	
7:45-8:00							58	27	85	31.8	1.3	5	
1時間計							196	114	310	36.8	4.8	17	
8:00-8:15							62	16	78	20.5	1.2	3	
8:15-8:30							52	45	97	46.4	1.5	7	
8:30-8:45							59	27	86	31.4	1.3	2	
8:45-9:00							43	26	69	37.7	1.1	3	
1時間計							216	114	330	34.5	5.1	15	
9:00-9:15							36	33	69	47.8	1.1	0	
9:15-9:30							30	26	56	46.4	0.9	1	
9:30-9:45							29	29	58	50.0	0.9	3	
9:45-10:00							26	31	57	54.4	0.9	2	
1時間計							121	119	240	49.6	3.7	6	
10:00-10:15							31	33	64	51.6	1.0	1	
10:15-10:30							50	38	88	43.2	1.4	0	
10:30-10:45							37	39	76	51.3	1.2	1	
10:45-11:00							46	48	94	51.1	1.4	0	
1時間計							164	158	322	49.1	5.0	2	
11:00-11:15							59	42	101	41.6	1.6	2	
11:15-11:30							48	31	79	39.2	1.2	4	
11:30-11:45							49	39	88	44.3	1.4	1	
11:45-12:00							42	38	80	47.5	1.2	1	
1時間計							198	150	348	43.1	5.4	8	
12:00-12:15							53	48	101	47.5	1.6	0	
12:15-12:30							61	35	96	36.5	1.5	0	
12:30-12:45							59	40	99	40.4	1.5	0	
12:45-13:00							63	34	97	35.1	1.5	1	
1時間計							236	157	393	39.9	6.1	1	
13:00-13:15							58	42	100	42.0	1.5	0	
13:15-13:30							57	30	87	34.5	1.3	0	
13:30-13:45							49	40	89	44.9	1.4	2	
13:45-14:00							50	36	86	41.9	1.3	0	
1時間計							214	148	362	40.9	5.6	2	
14:00-14:15							57	41	98	41.8	1.5	0	
14:15-14:30							56	37	93	39.8	1.4	0	
14:30-14:45							67	32	99	32.3	1.5	1	
14:45-15:00							55	35	90	38.9	1.4	0	
1時間計							235	145	380	38.2	5.9	1	

方向別自動車交通量調査表

調査地点：地域社会1 目黒

調査年月日：令和元年 5月14日(火) 天候：雨のち曇り

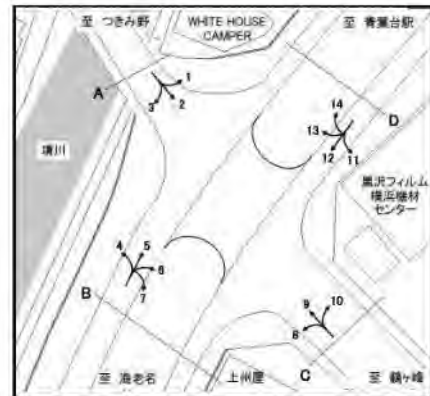


方向 時間帯							B 合計 (4+ 5+ 6+ 7)					
	種別 小型車 (台)	大型車 (台)	合計 (台)	大型車 混入率 (%)	時間 係数 (%)	二輪車 (台)	小型車 (台)	大型車 (台)	合計 (台)	大型車 混入率 (%)	時間 係数 (%)	二輪車 (台)
15:00-15:15							52	38	90	42.2	1.4	2
15:15-15:30							41	21	62	33.9	1.0	1
15:30-15:45							62	19	81	23.5	1.2	1
15:45-16:00							52	24	76	31.6	1.2	1
1時間計							207	102	309	33.0	4.8	5
16:00-16:15							50	21	71	29.6	1.1	2
16:15-16:30							52	22	74	29.7	1.1	1
16:30-16:45							60	27	87	31.0	1.3	0
16:45-17:00							80	30	110	27.3	1.7	2
1時間計							242	100	342	29.2	5.3	5
17:00-17:15							78	18	96	18.8	1.5	2
17:15-17:30							81	10	91	11.0	1.4	1
17:30-17:45							68	8	76	10.5	1.2	3
17:45-18:00							75	17	92	18.5	1.4	9
1時間計							302	53	355	14.9	5.5	15
18:00-18:15							116	22	138	15.9	2.1	1
18:15-18:30							81	11	92	12.0	1.4	3
18:30-18:45							86	16	102	15.7	1.6	3
18:45-19:00							44	10	54	18.5	0.8	1
1時間計							327	59	386	15.3	5.9	8
昼12時間計							2658	1419	4077	34.8	62.8	85
19:00-19:15							74	15	89	16.9	1.4	2
19:15-19:30							82	8	90	8.9	1.4	4
19:30-19:45							64	7	71	9.9	1.1	3
19:45-20:00							64	5	69	7.2	1.1	3
1時間計							284	35	319	11.0	4.9	12
20:00-20:15							72	15	87	17.2	1.3	3
20:15-20:30							75	17	92	18.5	1.4	3
20:30-20:45							60	6	66	9.1	1.0	4
20:45-21:00							48	11	59	18.6	0.9	2
1時間計							255	49	304	16.1	4.7	12
21:00-21:15							50	8	58	13.8	0.9	0
21:15-21:30							58	13	71	18.3	1.1	2
21:30-21:45							22	3	25	12.0	0.4	1
21:45-22:00							30	6	36	16.7	0.6	0
1時間計							160	30	190	15.8	2.9	3
22:00-22:15							32	19	51	37.3	0.8	3
22:15-22:30							39	14	53	26.4	0.8	0
22:30-22:45							41	7	48	14.6	0.7	1
22:45-23:00							35	12	47	25.5	0.7	1
1時間計							147	52	199	26.1	3.1	5

方向別自動車交通量調査表

調査地点：地域社会1 目黒

調査年月日：令和元年 5月14日(火) 天候：雨のち曇り

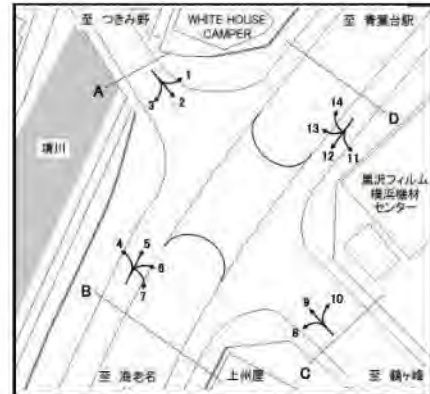


時間帯	方向 種別							B 合計 (4+ 5+ 6+ 7)					
		小型車 (台)	大型車 (台)	合計 (台)	大型車 混入率 (%)	時間 係数 (%)	二輪車 (台)	小型車 (台)	大型車 (台)	合計 (台)	大型車 混入率 (%)	時間 係数 (%)	二輪車 (台)
23:00-23:15							31	14	45	31.1	0.7	1	
23:15-23:30							19	9	28	32.1	0.4	1	
23:30-23:45							18	10	28	35.7	0.4	0	
23:45-24:00							10	12	22	54.5	0.3	1	
1 時間計							78	45	123	36.6	1.9	3	
0:00- 0:15							17	7	24	29.2	0.4	0	
0:15- 0:30							35	18	53	34.0	0.8	0	
0:30- 0:45							10	9	19	47.4	0.3	0	
0:45- 1:00							12	10	22	45.5	0.3	0	
1 時間計							74	44	118	37.3	1.8	0	
1:00- 1:15							19	15	34	44.1	0.5	0	
1:15- 1:30							14	14	28	50.0	0.4	0	
1:30- 1:45							18	13	31	41.9	0.5	0	
1:45- 2:00							10	6	16	37.5	0.2	0	
1 時間計							61	48	109	44.0	1.7	0	
2:00- 2:15							6	7	13	53.8	0.2	0	
2:15- 2:30							12	16	28	57.1	0.4	1	
2:30- 2:45							9	22	31	71.0	0.5	1	
2:45- 3:00							9	12	21	57.1	0.3	0	
1 時間計							36	57	93	61.3	1.4	2	
3:00- 3:15							9	14	23	60.9	0.4	1	
3:15- 3:30							6	9	15	60.0	0.2	0	
3:30- 3:45							13	13	26	50.0	0.4	0	
3:45- 4:00							7	27	34	79.4	0.5	0	
1 時間計							35	63	98	64.3	1.5	1	
4:00- 4:15							9	20	29	69.0	0.4	0	
4:15- 4:30							5	17	22	77.3	0.3	0	
4:30- 4:45							7	21	28	75.0	0.4	3	
4:45- 5:00							14	26	40	65.0	0.6	2	
1 時間計							35	84	119	70.6	1.8	5	
5:00- 5:15							35	29	64	45.3	1.0	0	
5:15- 5:30							39	28	67	41.8	1.0	7	
5:30- 5:45							62	39	101	38.6	1.6	3	
5:45- 6:00							78	38	116	32.8	1.8	2	
1 時間計							214	134	348	38.5	5.4	12	
6:00- 6:15							83	33	116	28.4	1.8	3	
6:15- 6:30							51	32	83	38.6	1.3	6	
6:30- 6:45							48	42	90	46.7	1.4	3	
6:45- 7:00							68	36	104	34.6	1.6	3	
1 時間計							250	143	393	36.4	6.1	15	
夜12時間計							1629	784	2413	32.5	37.2	70	
全時間合計							4287	2203	6490	33.9	100.0	155	
昼夜率							1.61	1.55	1.59	-	-	1.82	

方向別自動車交通量調査表

調査地点：地域社会1 目黒

調査年月日：令和元年 5月14日(火) 天候：雨のち曇り



時間帯	種別	8						9					
		小型車 (台)	大型車 (台)	合計 (台)	大型車 混入率 (%)	時 間 係 数 (%)	二輪車 (台)	小型車 (台)	大型車 (台)	合計 (台)	大型車 混入率 (%)	時 間 係 数 (%)	二輪車 (台)
7:00-7:15		36	35	71	49.3	1.2	2	94	37	131	28.2	1.8	1
7:15-7:30		49	30	79	38.0	1.4	2	98	22	120	18.3	1.7	11
7:30-7:45		54	41	95	43.2	1.6	4	85	32	117	27.4	1.6	12
7:45-8:00		47	32	79	40.5	1.4	7	82	27	109	24.8	1.5	9
1時間計		186	138	324	42.6	5.5	15	359	118	477	24.7	6.6	33
8:00-8:15		52	23	75	30.7	1.3	1	80	16	96	16.7	1.3	4
8:15-8:30		31	29	60	48.3	1.0	3	66	18	84	21.4	1.2	7
8:30-8:45		30	34	64	53.1	1.1	0	53	21	74	28.4	1.0	2
8:45-9:00		46	35	81	43.2	1.4	2	99	35	134	26.1	1.9	5
1時間計		159	121	280	43.2	4.8	6	298	90	388	23.2	5.4	18
9:00-9:15		29	32	61	52.5	1.0	1	72	26	98	26.5	1.4	1
9:15-9:30		31	35	66	53.0	1.1	0	73	18	91	19.8	1.3	2
9:30-9:45		33	32	65	49.2	1.1	2	68	28	96	29.2	1.3	4
9:45-10:00		25	35	60	58.3	1.0	0	76	23	99	23.2	1.4	0
1時間計		118	134	252	53.2	4.3	3	289	95	384	24.7	5.3	7
10:00-10:15		32	33	65	50.8	1.1	3	58	30	88	34.1	1.2	4
10:15-10:30		27	34	61	55.7	1.0	1	66	30	96	31.3	1.3	1
10:30-10:45		40	44	84	52.4	1.4	0	62	26	88	29.5	1.2	2
10:45-11:00		28	38	66	57.6	1.1	1	66	23	89	25.8	1.2	5
1時間計		127	149	276	54.0	4.7	5	252	109	361	30.2	5.0	12
11:00-11:15		25	37	62	59.7	1.1	0	56	19	75	25.3	1.0	3
11:15-11:30		40	40	80	50.0	1.4	1	84	35	119	29.4	1.6	4
11:30-11:45		26	43	69	62.3	1.2	0	52	26	78	33.3	1.1	2
11:45-12:00		18	47	65	72.3	1.1	2	76	20	96	20.8	1.3	2
1時間計		109	167	276	60.5	4.7	3	268	100	368	27.2	5.1	11
12:00-12:15		24	55	79	69.6	1.4	0	73	18	91	19.8	1.3	1
12:15-12:30		28	48	76	63.2	1.3	0	65	33	98	33.7	1.4	1
12:30-12:45		40	30	70	42.9	1.2	1	70	20	90	22.2	1.2	3
12:45-13:00		37	27	64	42.2	1.1	0	58	17	75	22.7	1.0	4
1時間計		129	160	289	55.4	4.9	1	266	88	354	24.9	4.9	9
13:00-13:15		40	36	76	47.4	1.3	0	62	11	73	15.1	1.0	3
13:15-13:30		42	34	76	44.7	1.3	1	70	23	93	24.7	1.3	0
13:30-13:45		43	31	74	41.9	1.3	3	62	20	82	24.4	1.1	2
13:45-14:00		34	43	77	55.8	1.3	0	62	12	74	16.2	1.0	0
1時間計		159	144	303	47.5	5.2	4	256	66	322	20.5	4.5	5
14:00-14:15		55	46	101	45.5	1.7	0	93	18	111	16.2	1.5	5
14:15-14:30		34	23	57	40.4	1.0	0	60	8	68	11.8	0.9	0
14:30-14:45		32	42	74	56.8	1.3	0	71	21	92	22.8	1.3	2
14:45-15:00		28	45	73	61.6	1.2	2	55	15	70	21.4	1.0	2
1時間計		149	156	305	51.1	5.2	2	279	62	341	18.2	4.7	9

方向別自動車交通量調査表

調査地点：地域社会1 目黒

調査年月日：令和元年 5月14日(火) 天候：雨のち曇り

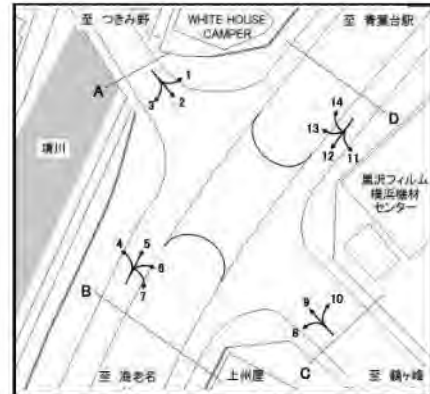


時間帯	8						9					
	小型車 (台)	大型車 (台)	合計 (台)	大型車 混入率 (%)	時係 数 (%)	二輪車 (台)	小型車 (台)	大型車 (台)	合計 (台)	大型車 混入率 (%)	時係 数 (%)	二輪車 (台)
15:00-15:15	38	35	73	47.9	1.2	1	78	23	101	22.8	1.4	2
15:15-15:30	40	40	80	50.0	1.4	0	91	10	101	9.9	1.4	2
15:30-15:45	47	29	76	38.2	1.3	2	76	17	93	18.3	1.3	0
15:45-16:00	42	35	77	45.5	1.3	0	58	18	76	23.7	1.1	6
1時間計	167	139	306	45.4	5.2	3	303	68	371	18.3	5.1	10
16:00-16:15	44	36	80	45.0	1.4	1	85	20	105	19.0	1.5	2
16:15-16:30	46	32	78	41.0	1.3	1	96	15	111	13.5	1.5	4
16:30-16:45	49	39	88	44.3	1.5	2	86	17	103	16.5	1.4	10
16:45-17:00	57	30	87	34.5	1.5	0	98	16	114	14.0	1.6	4
1時間計	196	137	333	41.1	5.7	4	365	68	433	15.7	6.0	20
17:00-17:15	58	28	86	32.6	1.5	1	103	8	111	7.2	1.5	3
17:15-17:30	70	20	90	22.2	1.5	2	114	4	118	3.4	1.6	8
17:30-17:45	61	34	95	35.8	1.6	5	121	10	131	7.6	1.8	8
17:45-18:00	60	16	76	21.1	1.3	3	108	11	119	9.2	1.6	5
1時間計	249	98	347	28.2	5.9	11	446	33	479	6.9	6.6	24
18:00-18:15	50	29	79	36.7	1.4	3	126	11	137	8.0	1.9	12
18:15-18:30	50	24	74	32.4	1.3	3	122	12	134	9.0	1.9	11
18:30-18:45	59	26	85	30.6	1.5	3	109	14	123	11.4	1.7	3
18:45-19:00	51	11	62	17.7	1.1	2	95	10	105	9.5	1.5	1
1時間計	210	90	300	30.0	5.1	11	452	47	499	9.4	6.9	27
昼12時間計	1958	1633	3591	45.5	61.5	68	3833	944	4777	19.8	66.1	185
19:00-19:15	69	22	91	24.2	1.6	3	110	15	125	12.0	1.7	10
19:15-19:30	45	14	59	23.7	1.0	0	107	7	114	6.1	1.6	3
19:30-19:45	48	11	59	18.6	1.0	1	116	5	121	4.1	1.7	8
19:45-20:00	69	14	83	16.9	1.4	1	105	12	117	10.3	1.6	6
1時間計	231	61	292	20.9	5.0	5	438	39	477	8.2	6.6	27
20:00-20:15	62	9	71	12.7	1.2	1	76	12	88	13.6	1.2	4
20:15-20:30	60	13	73	17.8	1.2	1	83	5	88	5.7	1.2	7
20:30-20:45	49	11	60	18.3	1.0	1	76	8	84	9.5	1.2	3
20:45-21:00	35	14	49	28.6	0.8	3	72	6	78	7.7	1.1	2
1時間計	206	47	253	18.6	4.3	6	307	31	338	9.2	4.7	16
21:00-21:15	50	18	68	26.5	1.2	0	61	11	72	15.3	1.0	0
21:15-21:30	58	21	79	26.6	1.4	2	81	11	92	12.0	1.3	4
21:30-21:45	45	22	67	32.8	1.1	1	53	12	65	18.5	0.9	2
21:45-22:00	51	21	72	29.2	1.2	1	55	10	65	15.4	0.9	6
1時間計	204	82	286	28.7	4.9	4	250	44	294	15.0	4.1	12
22:00-22:15	38	7	45	15.6	0.8	1	47	10	57	17.5	0.8	5
22:15-22:30	51	12	63	19.0	1.1	1	54	7	61	11.5	0.8	2
22:30-22:45	50	12	62	19.4	1.1	1	43	6	49	12.2	0.7	4
22:45-23:00	32	7	39	17.9	0.7	1	38	5	43	11.6	0.6	1
1時間計	171	38	209	18.2	3.6	4	182	28	210	13.3	2.9	12

方向別自動車交通量調査表

調査地点：地域社会1 目黒

調査年月日：令和元年 5月14日(火) 天候：雨のち曇り

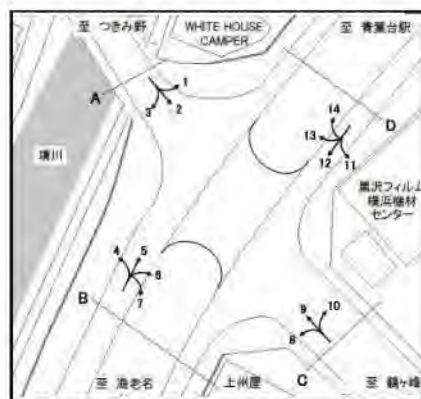


時間帯	種別	8						9					
		小型車 (台)	大型車 (台)	合計 (台)	大型車 混入率 (%)	時 間 係 数 (%)	二輪車 (台)	小型車 (台)	大型車 (台)	合計 (台)	大型車 混入率 (%)	時 間 係 数 (%)	二輪車 (台)
23:00-23:15		30	16	46	34.8	0.8	1	35	12	47	25.5	0.7	1
23:15-23:30		24	14	38	36.8	0.7	0	13	8	21	38.1	0.3	0
23:30-23:45		27	13	40	32.5	0.7	0	20	6	26	23.1	0.4	0
23:45-24:00		19	9	28	32.1	0.5	0	15	7	22	31.8	0.3	1
1時間計		100	52	152	34.2	2.6	1	83	33	116	28.4	1.6	2
0:00-0:15		18	10	28	35.7	0.5	0	15	9	24	37.5	0.3	1
0:15-0:30		12	8	20	40.0	0.3	1	13	6	19	31.6	0.3	1
0:30-0:45		16	11	27	40.7	0.5	0	15	9	24	37.5	0.3	0
0:45-1:00		8	3	11	27.3	0.2	1	31	15	46	32.6	0.6	0
1時間計		54	32	86	37.2	1.5	2	74	39	113	34.5	1.6	2
1:00-1:15		22	16	38	42.1	0.7	1	23	10	33	30.3	0.5	3
1:15-1:30		12	9	21	42.9	0.4	0	6	8	14	57.1	0.2	3
1:30-1:45		10	13	23	56.5	0.4	0	11	6	17	35.3	0.2	0
1:45-2:00		8	10	18	55.6	0.3	1	3	5	8	62.5	0.1	0
1時間計		52	48	100	48.0	1.7	2	43	29	72	40.3	1.0	6
2:00-2:15		9	11	20	55.0	0.3	0	12	11	23	47.8	0.3	1
2:15-2:30		10	15	25	60.0	0.4	1	14	16	30	53.3	0.4	0
2:30-2:45		9	15	24	62.5	0.4	0	3	13	16	81.3	0.2	1
2:45-3:00		6	19	25	76.0	0.4	0	8	13	21	61.9	0.3	1
1時間計		34	60	94	63.8	1.6	1	37	53	90	58.9	1.2	3
3:00-3:15		7	29	36	80.6	0.6	0	8	13	21	61.9	0.3	0
3:15-3:30		4	9	13	69.2	0.2	0	2	9	11	81.8	0.2	0
3:30-3:45		15	26	41	63.4	0.7	0	13	20	33	60.6	0.5	0
3:45-4:00		6	10	16	62.5	0.3	0	2	15	17	88.2	0.2	0
1時間計		32	74	106	69.8	1.8	0	25	57	82	69.5	1.1	0
4:00-4:15		8	17	25	68.0	0.4	0	9	16	25	64.0	0.3	0
4:15-4:30		7	20	27	74.1	0.5	1	12	7	19	36.8	0.3	1
4:30-4:45		5	18	23	78.3	0.4	0	6	9	15	60.0	0.2	0
4:45-5:00		17	24	41	58.5	0.7	1	15	8	23	34.8	0.3	0
1時間計		37	79	116	68.1	2.0	2	42	40	82	48.8	1.1	1
5:00-5:15		12	26	38	68.4	0.7	1	15	11	26	42.3	0.4	1
5:15-5:30		16	44	60	73.3	1.0	1	22	18	40	45.0	0.6	1
5:30-5:45		25	44	69	63.8	1.2	2	28	18	46	39.1	0.6	1
5:45-6:00		31	57	88	64.8	1.5	0	45	20	65	30.8	0.9	1
1時間計		84	171	255	67.1	4.4	4	110	67	177	37.9	2.4	4
6:00-6:15		41	34	75	45.3	1.3	1	49	26	75	34.7	1.0	2
6:15-6:30		49	41	90	45.6	1.5	0	78	29	107	27.1	1.5	7
6:30-6:45		36	26	62	41.9	1.1	6	85	23	108	21.3	1.5	7
6:45-7:00		43	33	76	43.4	1.3	0	88	21	109	19.3	1.5	8
1時間計		169	134	303	44.2	5.2	7	300	99	399	24.8	5.5	24
夜12時間計		1374	878	2252	39.0	38.5	38	1891	559	2450	22.8	33.9	109
全時間合計		3332	2511	5843	43.0	100.0	106	5724	1503	7227	20.8	100.0	294
昼 夜 率		1.70	1.54	1.63	-	-	1.56	1.49	1.59	1.51	-	-	1.59

方向別自動車交通量調査表

調査地点 : 地域社会1 目黒

調査年月日 : 令和元年 5月14日(火) 天候:雨のち曇り

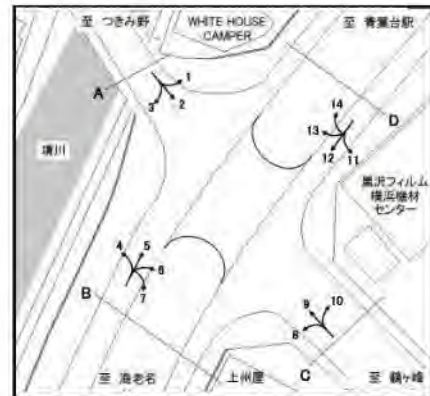


時間帯	種別	10						C 合計 (8+ 9+10)					
		小型車 (台)	大型車 (台)	合計 (台)	大型車 混入率 (%)	時 間 係 数 (%)	二輪車 (台)	小型車 (台)	大型車 (台)	合計 (台)	大型車 混入率 (%)	時 間 係 数 (%)	二輪車 (台)
7:00-7:15		17	8	25	32.0	1.3	2	147	80	227	35.2	1.5	5
7:15-7:30		23	2	25	8.0	1.3	4	170	54	224	24.1	1.5	17
7:30-7:45		31	13	44	29.5	2.3	3	170	86	256	33.6	1.7	19
7:45-8:00		22	6	28	21.4	1.5	1	151	65	216	30.1	1.4	17
1 時間計		93	29	122	23.8	6.5	10	638	285	923	30.9	6.2	58
8:00-8:15		29	11	40	27.5	2.1	2	161	50	211	23.7	1.4	7
8:15-8:30		25	9	34	26.5	1.8	1	122	56	178	31.5	1.2	11
8:30-8:45		16	13	29	44.8	1.5	1	99	68	167	40.7	1.1	3
8:45-9:00		20	12	32	37.5	1.7	1	165	82	247	33.2	1.7	8
1 時間計		90	45	135	33.3	7.2	5	547	256	803	31.9	5.4	29
9:00-9:15		19	10	29	34.5	1.5	0	120	68	188	36.2	1.3	2
9:15-9:30		15	7	22	31.8	1.2	1	119	60	179	33.5	1.2	3
9:30-9:45		14	12	26	46.2	1.4	0	115	72	187	38.5	1.3	6
9:45-10:00		19	17	36	47.2	1.9	0	120	75	195	38.5	1.3	0
1 時間計		67	46	113	40.7	6.0	1	474	275	749	36.7	5.0	11
10:00-10:15		19	14	33	42.4	1.8	0	109	77	186	41.4	1.2	7
10:15-10:30		15	10	25	40.0	1.3	1	108	74	182	40.7	1.2	3
10:30-10:45		12	11	23	47.8	1.2	0	114	81	195	41.5	1.3	2
10:45-11:00		15	10	25	40.0	1.3	1	109	71	180	39.4	1.2	7
1 時間計		61	45	106	42.5	5.7	2	440	303	743	40.8	5.0	19
11:00-11:15		16	8	24	33.3	1.3	0	97	64	161	39.8	1.1	3
11:15-11:30		12	8	20	40.0	1.1	0	136	83	219	37.9	1.5	5
11:30-11:45		9	10	19	52.6	1.0	1	87	79	166	47.6	1.1	3
11:45-12:00		12	16	28	57.1	1.5	0	106	83	189	43.9	1.3	4
1 時間計		49	42	91	46.2	4.9	1	426	309	735	42.0	4.9	15
12:00-12:15		15	13	28	46.4	1.5	1	112	86	198	43.4	1.3	2
12:15-12:30		11	9	20	45.0	1.1	2	104	90	194	46.4	1.3	3
12:30-12:45		12	14	26	53.8	1.4	1	122	64	186	34.4	1.2	5
12:45-13:00		19	6	25	24.0	1.3	0	114	50	164	30.5	1.1	4
1 時間計		57	42	99	42.4	5.3	4	452	290	742	39.1	5.0	14
13:00-13:15		20	15	35	42.9	1.9	1	122	62	184	33.7	1.2	4
13:15-13:30		9	6	15	40.0	0.8	0	121	63	184	34.2	1.2	1
13:30-13:45		13	3	16	18.8	0.9	0	118	54	172	31.4	1.2	5
13:45-14:00		15	10	25	40.0	1.3	0	111	65	176	36.9	1.2	0
1 時間計		57	34	91	37.4	4.9	1	472	244	716	34.1	4.8	10
14:00-14:15		25	16	41	39.0	2.2	0	173	80	253	31.6	1.7	5
14:15-14:30		10	5	15	33.3	0.8	1	104	36	140	25.7	0.9	1
14:30-14:45		29	11	40	27.5	2.1	0	132	74	206	35.9	1.4	2
14:45-15:00		13	5	18	27.8	1.0	0	96	65	161	40.4	1.1	4
1 時間計		77	37	114	32.5	6.1	1	505	255	760	33.6	5.1	12

方向別自動車交通量調査表

調査地点：地域社会1 目黒

調査年月日：令和元年 5月14日(火) 天候：雨のち曇り

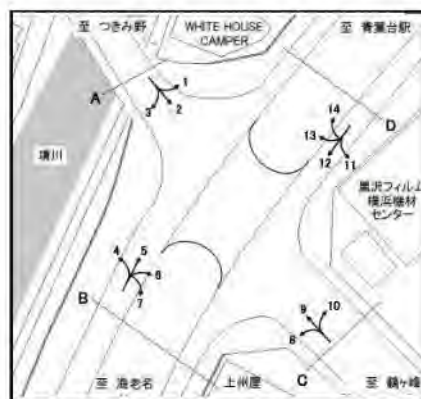


時間帯	種別	10					C 合計 (8+9+10)						
		小型車 (台)	大型車 (台)	合計 (台)	大型車 混入率 (%)	時 間 係 数 (%)	二輪車 (台)	小型車 (台)	大型車 (台)	合計 (台)	大型車 混入率 (%)	時 間 係 数 (%)	二輪車 (台)
15:00-15:15		19	5	24	20.8	1.3	0	135	63	198	31.8	1.3	3
15:15-15:30		23	7	30	23.3	1.6	1	154	57	211	27.0	1.4	3
15:30-15:45		15	6	21	28.6	1.1	0	138	52	190	27.4	1.3	2
15:45-16:00		28	4	32	12.5	1.7	0	128	57	185	30.8	1.2	6
1時間計		85	22	107	20.6	5.7	1	555	229	784	29.2	5.2	14
16:00-16:15		22	5	27	18.5	1.4	0	151	61	212	28.8	1.4	3
16:15-16:30		25	5	30	16.7	1.6	0	167	52	219	23.7	1.5	5
16:30-16:45		20	4	24	16.7	1.3	0	155	60	215	27.9	1.4	12
16:45-17:00		17	4	21	19.0	1.1	1	172	50	222	22.5	1.5	5
1時間計		84	18	102	17.6	5.4	1	645	223	868	25.7	5.8	25
17:00-17:15		30	2	32	6.3	1.7	2	191	38	229	16.6	1.5	6
17:15-17:30		23	6	29	20.7	1.5	1	207	30	237	12.7	1.6	11
17:30-17:45		18	1	19	5.3	1.0	1	200	45	245	18.4	1.6	14
17:45-18:00		22	6	28	21.4	1.5	0	190	33	223	14.8	1.5	8
1時間計		93	15	108	13.9	5.8	4	788	146	934	15.6	6.3	39
18:00-18:15		31	8	39	20.5	2.1	1	207	48	255	18.8	1.7	16
18:15-18:30		32	3	35	8.6	1.9	0	204	39	243	16.0	1.6	14
18:30-18:45		40	1	41	2.4	2.2	1	208	41	249	16.5	1.7	7
18:45-19:00		18	1	19	5.3	1.0	1	164	22	186	11.8	1.2	4
1時間計		121	13	134	9.7	7.2	3	783	150	933	16.1	6.2	41
昼12時間計		934	388	1322	29.3	70.5	34	6725	2965	9690	30.6	64.8	287
19:00-19:15		27	2	29	6.9	1.5	2	206	39	245	15.9	1.6	15
19:15-19:30		16	2	18	11.1	1.0	0	168	23	191	12.0	1.3	3
19:30-19:45		21	3	24	12.5	1.3	1	185	19	204	9.3	1.4	10
19:45-20:00		23	3	26	11.5	1.4	1	197	29	226	12.8	1.5	8
1時間計		87	10	97	10.3	5.2	4	756	110	866	12.7	5.8	36
20:00-20:15		15	1	16	6.3	0.9	1	153	22	175	12.6	1.2	6
20:15-20:30		16	1	17	5.9	0.9	0	159	19	178	10.7	1.2	8
20:30-20:45		29	3	32	9.4	1.7	1	154	22	176	12.5	1.2	5
20:45-21:00		14	0	14	0.0	0.7	0	121	20	141	14.2	0.9	5
1時間計		74	5	79	6.3	4.2	2	587	83	670	12.4	4.5	24
21:00-21:15		16	0	16	0.0	0.9	0	127	29	156	18.6	1.0	0
21:15-21:30		13	1	14	7.1	0.7	0	152	33	185	17.8	1.2	6
21:30-21:45		24	4	28	14.3	1.5	0	122	38	160	23.8	1.1	3
21:45-22:00		17	1	18	5.6	1.0	0	123	32	155	20.6	1.0	7
1時間計		70	6	76	7.9	4.1	0	524	132	656	20.1	4.4	16
22:00-22:15		17	2	19	10.5	1.0	0	102	19	121	15.7	0.8	6
22:15-22:30		20	1	21	4.8	1.1	0	125	20	145	13.8	1.0	3
22:30-22:45		13	3	16	18.8	0.9	0	106	21	127	16.5	0.8	5
22:45-23:00		12	3	15	20.0	0.8	1	82	15	97	15.5	0.6	3
1時間計		62	9	71	12.7	3.8	1	415	75	490	15.3	3.3	17

方向別自動車交通量調査表

調査地点 : 地域社会1 目黒

調査年月日 : 令和元年 5月14日(火) 天候:雨のち曇り

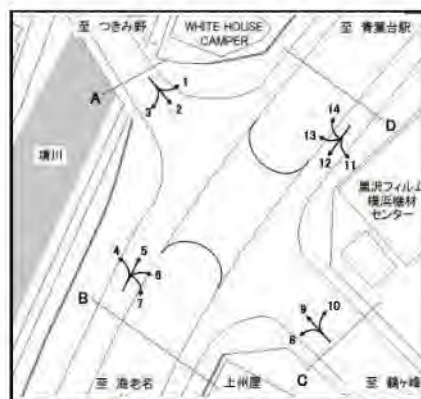


時間帯	方向 種別	10						C 合計 (8+9+10)					
		小型車 (台)	大型車 (台)	合計 (台)	大型車 混入率 (%)	時 間 係 数 (%)	二輪車 (台)	小型車 (台)	大型車 (台)	合計 (台)	大型車 混入率 (%)	時 間 係 数 (%)	二輪車 (台)
23:00-23:15		5	2	7	28.6	0.4	0	70	30	100	30.0	0.7	2
23:15-23:30		7	1	8	12.5	0.4	0	44	23	67	34.3	0.4	0
23:30-23:45		2	2	4	50.0	0.2	0	49	21	70	30.0	0.5	0
23:45-24:00		5	6	11	54.5	0.6	0	39	22	61	36.1	0.4	1
1 時間計		19	11	30	36.7	1.6	0	202	96	298	32.2	2.0	3
0:00-0:15		1	1	2	50.0	0.1	1	34	20	54	37.0	0.4	2
0:15-0:30		7	0	7	0.0	0.4	0	32	14	46	30.4	0.3	2
0:30-0:45		6	3	9	33.3	0.5	1	37	23	60	38.3	0.4	1
0:45-1:00		8	3	11	27.3	0.6	1	47	21	68	30.9	0.5	2
1 時間計		22	7	29	24.1	1.5	3	150	78	228	34.2	1.5	7
1:00-1:15		6	1	7	14.3	0.4	0	51	27	78	34.6	0.5	4
1:15-1:30		0	0	0	0.0	0.0	0	18	17	35	48.6	0.2	3
1:30-1:45		0	5	5	100.0	0.3	0	21	24	45	53.3	0.3	0
1:45-2:00		1	4	5	80.0	0.3	1	12	19	31	61.3	0.2	2
1 時間計		7	10	17	58.8	0.9	1	102	87	189	46.0	1.3	9
2:00-2:15		3	3	6	50.0	0.3	1	24	25	49	51.0	0.3	2
2:15-2:30		0	2	2	100.0	0.1	0	24	33	57	57.9	0.4	1
2:30-2:45		1	1	2	50.0	0.1	0	13	29	42	69.0	0.3	1
2:45-3:00		0	1	1	100.0	0.1	0	14	33	47	70.2	0.3	1
1 時間計		4	7	11	63.6	0.6	1	75	120	195	61.5	1.3	5
3:00-3:15		1	3	4	75.0	0.2	0	16	45	61	73.8	0.4	0
3:15-3:30		1	1	2	50.0	0.1	0	7	19	26	73.1	0.2	0
3:30-3:45		1	6	7	85.7	0.4	1	29	52	81	64.2	0.5	1
3:45-4:00		0	3	3	100.0	0.2	0	8	28	36	77.8	0.2	0
1 時間計		3	13	16	81.3	0.9	1	60	144	204	70.6	1.4	1
4:00-4:15		2	4	6	66.7	0.3	0	19	37	56	66.1	0.4	0
4:15-4:30		1	3	4	75.0	0.2	0	20	30	50	60.0	0.3	2
4:30-4:45		3	5	8	62.5	0.4	0	14	32	46	69.6	0.3	0
4:45-5:00		0	3	3	100.0	0.2	0	32	35	67	52.2	0.4	1
1 時間計		6	15	21	71.4	1.1	0	85	134	219	61.2	1.5	3
5:00-5:15		2	5	7	71.4	0.4	0	29	42	71	59.2	0.5	2
5:15-5:30		7	6	13	46.2	0.7	0	45	68	113	60.2	0.8	2
5:30-5:45		9	7	16	43.8	0.9	0	62	69	131	52.7	0.9	3
5:45-6:00		6	3	9	33.3	0.5	1	82	80	162	49.4	1.1	2
1 時間計		24	21	45	46.7	2.4	1	218	259	477	54.3	3.2	9
6:00-6:15		3	5	8	62.5	0.4	0	93	65	158	41.1	1.1	3
6:15-6:30		5	10	15	66.7	0.8	0	132	80	212	37.7	1.4	7
6:30-6:45		10	5	15	33.3	0.8	2	131	54	185	29.2	1.2	15
6:45-7:00		15	7	22	31.8	1.2	0	146	61	207	29.5	1.4	8
1 時間計		33	27	60	45.0	3.2	2	502	260	762	34.1	5.1	33
夜12時間計		411	141	552	25.5	29.5	16	3676	1578	5254	30.0	35.2	163
全時間合計		1345	529	1874	28.2	100.0	50	10401	4543	14944	30.4	100.0	450
昼 夜 率		1.44	1.36	1.42	-	-	1.47	1.55	1.53	1.54	-	-	1.57

方向別自動車交通量調査表

調査地点：地域社会1 目黒

調査年月日：令和元年 5月14日(火) 天候：雨のち曇り

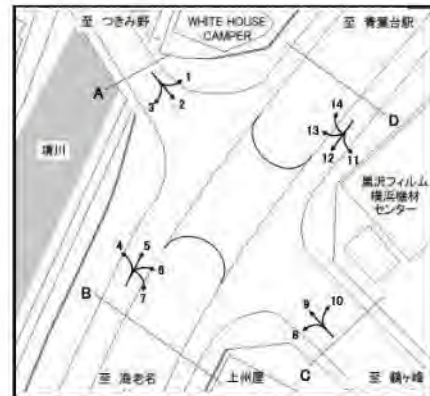


方向 時間帯	11						12					
	種別 小型車 (台)	大型車 (台)	合計 (台)	大型車 混入率 (%)	時 間 係 数 (%)	二輪車 (台)	小型車 (台)	大型車 (台)	合計 (台)	大型車 混入率 (%)	時 間 係 数 (%)	二輪車 (台)
7:00-7:15	11	3	14	21.4	0.9	0	8	1	9	11.1	1.3	1
7:15-7:30	19	6	25	24.0	1.7	0	2	3	5	60.0	0.7	0
7:30-7:45	16	4	20	20.0	1.4	1	7	2	9	22.2	1.3	1
7:45-8:00	9	8	17	47.1	1.1	0	6	2	8	25.0	1.1	1
1時間計	55	21	76	27.6	5.1	1	23	8	31	25.8	4.4	3
8:00-8:15	13	5	18	27.8	1.2	1	15	1	16	6.3	2.3	0
8:15-8:30	10	9	19	47.4	1.3	0	10	1	11	9.1	1.6	1
8:30-8:45	11	6	17	35.3	1.1	0	9	1	10	10.0	1.4	0
8:45-9:00	20	13	33	39.4	2.2	0	11	2	13	15.4	1.9	1
1時間計	54	33	87	37.9	5.9	1	45	5	50	10.0	7.2	2
9:00-9:15	19	7	26	26.9	1.8	1	10	3	13	23.1	1.9	0
9:15-9:30	21	7	28	25.0	1.9	0	9	1	10	10.0	1.4	0
9:30-9:45	15	14	29	48.3	2.0	0	11	1	12	8.3	1.7	1
9:45-10:00	11	15	26	57.7	1.8	0	11	1	12	8.3	1.7	0
1時間計	66	43	109	39.4	7.4	1	41	6	47	12.8	6.7	1
10:00-10:15	22	9	31	29.0	2.1	0	8	2	10	20.0	1.4	1
10:15-10:30	11	4	15	26.7	1.0	0	10	2	12	16.7	1.7	0
10:30-10:45	9	4	13	30.8	0.9	0	6	0	6	0.0	0.9	0
10:45-11:00	11	5	16	31.3	1.1	0	5	1	6	16.7	0.9	1
1時間計	53	22	75	29.3	5.1	0	29	5	34	14.7	4.9	2
11:00-11:15	20	10	30	33.3	2.0	0	10	2	12	16.7	1.7	0
11:15-11:30	20	8	28	28.6	1.9	0	4	2	6	33.3	0.9	0
11:30-11:45	18	18	36	50.0	2.4	0	8	2	10	20.0	1.4	0
11:45-12:00	8	10	18	55.6	1.2	0	7	0	7	0.0	1.0	0
1時間計	66	46	112	41.1	7.6	0	29	6	35	17.1	5.0	0
12:00-12:15	6	4	10	40.0	0.7	0	11	0	11	0.0	1.6	1
12:15-12:30	14	15	29	51.7	2.0	0	5	1	6	16.7	0.9	2
12:30-12:45	17	7	24	29.2	1.6	0	8	2	10	20.0	1.4	0
12:45-13:00	7	8	15	53.3	1.0	0	8	2	10	20.0	1.4	0
1時間計	44	34	78	43.6	5.3	0	32	5	37	13.5	5.3	3
13:00-13:15	13	8	21	38.1	1.4	0	4	0	4	0.0	0.6	1
13:15-13:30	11	11	22	50.0	1.5	0	6	1	7	14.3	1.0	0
13:30-13:45	9	13	22	59.1	1.5	0	9	0	9	0.0	1.3	0
13:45-14:00	8	14	22	63.6	1.5	0	9	1	10	10.0	1.4	0
1時間計	41	46	87	52.9	5.9	0	28	2	30	6.7	4.3	1
14:00-14:15	12	7	19	36.8	1.3	0	12	1	13	7.7	1.9	1
14:15-14:30	16	15	31	48.4	2.1	0	12	2	14	14.3	2.0	0
14:30-14:45	6	14	20	70.0	1.4	0	7	1	8	12.5	1.1	0
14:45-15:00	13	8	21	38.1	1.4	0	10	2	12	16.7	1.7	0
1時間計	47	44	91	48.4	6.2	0	41	6	47	12.8	6.7	1

方向別自動車交通量調査表

調査地点：地域社会1 目黒

調査年月日：令和元年 5月14日(火) 天候：雨のち曇り

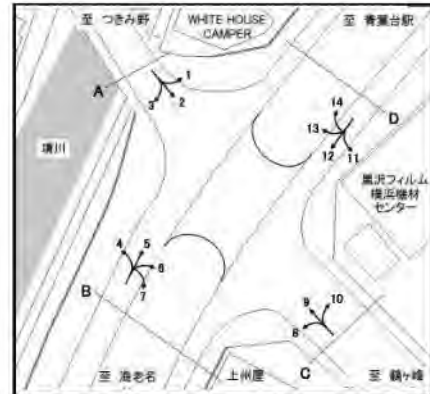


方向 種別 時間帯	11						12					
	小型車 (台)	大型車 (台)	合計 (台)	大型車 混入率 (%)	時間 係数 (%)	二輪車 (台)	小型車 (台)	大型車 (台)	合計 (台)	大型車 混入率 (%)	時間 係数 (%)	二輪車 (台)
15:00-15:15	11	8	19	42.1	1.3	0	8	2	10	20.0	1.4	0
15:15-15:30	11	7	18	38.9	1.2	0	5	1	6	16.7	0.9	0
15:30-15:45	10	3	13	23.1	0.9	0	3	2	5	40.0	0.7	0
15:45-16:00	13	7	20	35.0	1.4	0	6	1	7	14.3	1.0	0
1時間計	45	25	70	35.7	4.7	0	22	6	28	21.4	4.0	0
16:00-16:15	29	17	46	37.0	3.1	2	17	3	20	15.0	2.9	0
16:15-16:30	18	10	28	35.7	1.9	0	12	1	13	7.7	1.9	1
16:30-16:45	11	7	18	38.9	1.2	0	11	0	11	0.0	1.6	0
16:45-17:00	7	10	17	58.8	1.1	0	4	2	6	33.3	0.9	0
1時間計	65	44	109	40.4	7.4	2	44	6	50	12.0	7.2	1
17:00-17:15	17	8	25	32.0	1.7	2	19	0	19	0.0	2.7	3
17:15-17:30	15	9	24	37.5	1.6	1	17	1	18	5.6	2.6	1
17:30-17:45	10	8	18	44.4	1.2	0	6	1	7	14.3	1.0	0
17:45-18:00	14	5	19	26.3	1.3	0	14	0	14	0.0	2.0	2
1時間計	56	30	86	34.9	5.8	3	56	2	58	3.4	8.3	6
18:00-18:15	13	8	21	38.1	1.4	1	14	0	14	0.0	2.0	1
18:15-18:30	19	7	26	26.9	1.8	1	22	1	23	4.3	3.3	0
18:30-18:45	11	5	16	31.3	1.1	0	14	2	16	12.5	2.3	1
18:45-19:00	16	7	23	30.4	1.6	1	11	1	12	8.3	1.7	0
1時間計	59	27	86	31.4	5.8	3	61	4	65	6.2	9.3	2
昼12時間計	651	415	1066	38.9	72.1	11	451	61	512	11.9	73.2	22
19:00-19:15	15	3	18	16.7	1.2	3	19	0	19	0.0	2.7	3
19:15-19:30	17	7	24	29.2	1.6	2	8	0	8	0.0	1.1	1
19:30-19:45	8	4	12	33.3	0.8	1	10	1	11	9.1	1.6	1
19:45-20:00	10	7	17	41.2	1.1	2	11	0	11	0.0	1.6	0
1時間計	50	21	71	29.6	4.8	8	48	1	49	2.0	7.0	5
20:00-20:15	11	2	13	15.4	0.9	0	10	1	11	9.1	1.6	1
20:15-20:30	8	8	16	50.0	1.1	0	9	0	9	0.0	1.3	0
20:30-20:45	22	12	34	35.3	2.3	0	7	0	7	0.0	1.0	0
20:45-21:00	19	11	30	36.7	2.0	1	7	0	7	0.0	1.0	0
1時間計	60	33	93	35.5	6.3	1	33	1	34	2.9	4.9	1
21:00-21:15	3	5	8	62.5	0.5	0	9	0	9	0.0	1.3	0
21:15-21:30	12	4	16	25.0	1.1	0	4	5	9	55.6	1.3	1
21:30-21:45	9	3	12	25.0	0.8	0	2	0	2	0.0	0.3	0
21:45-22:00	5	3	8	37.5	0.5	0	4	0	4	0.0	0.6	0
1時間計	29	15	44	34.1	3.0	0	19	5	24	20.8	3.4	1
22:00-22:15	2	2	4	50.0	0.3	1	2	0	2	0.0	0.3	0
22:15-22:30	2	4	6	66.7	0.4	0	2	0	2	0.0	0.3	0
22:30-22:45	2	1	3	33.3	0.2	0	2	0	2	0.0	0.3	1
22:45-23:00	3	1	4	25.0	0.3	0	7	0	7	0.0	1.0	0
1時間計	9	8	17	47.1	1.1	1	13	0	13	0.0	1.9	1

方向別自動車交通量調査表

調査地点：地域社会1 目黒

調査年月日：令和元年 5月14日(火) 天候：雨のち曇り

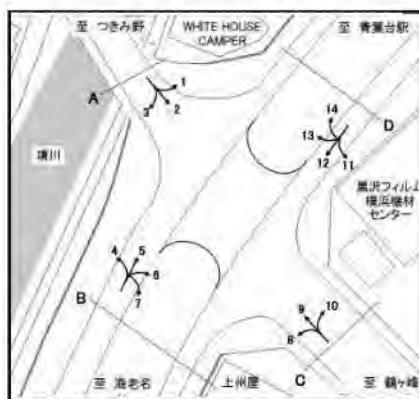


方向 時間帯	11						12					
	種別 小型車 (台)	大型車 (台)	合計 (台)	大型車 混入率 (%)	時係 数 (%)	二輪車 (台)	小型車 (台)	大型車 (台)	合計 (台)	大型車 混入率 (%)	時係 数 (%)	二輪車 (台)
23:00-23:15	5	3	8	37.5	0.5	0	3	0	3	0.0	0.4	0
23:15-23:30	1	2	3	66.7	0.2	0	1	0	1	0.0	0.1	0
23:30-23:45	5	2	7	28.6	0.5	0	1	0	1	0.0	0.1	0
23:45-24:00	1	4	5	80.0	0.3	0	1	0	1	0.0	0.1	0
1時間計	12	11	23	47.8	1.6	0	6	0	6	0.0	0.9	0
0:00-0:15	2	3	5	60.0	0.3	0	0	0	0	0.0	0.0	0
0:15-0:30	4	3	7	42.9	0.5	0	1	0	1	0.0	0.1	0
0:30-0:45	0	2	2	100.0	0.1	0	0	0	0	0.0	0.0	0
0:45-1:00	1	1	2	50.0	0.1	0	0	1	1	100.0	0.1	0
1時間計	7	9	16	56.3	1.1	0	1	1	2	50.0	0.3	0
1:00-1:15	0	2	2	100.0	0.1	1	3	0	3	0.0	0.4	0
1:15-1:30	3	3	6	50.0	0.4	0	1	0	1	0.0	0.1	0
1:30-1:45	2	2	4	50.0	0.3	0	4	0	4	0.0	0.6	0
1:45-2:00	3	2	5	40.0	0.3	0	1	0	1	0.0	0.1	0
1時間計	8	9	17	52.9	1.1	1	9	0	9	0.0	1.3	0
2:00-2:15	3	0	3	0.0	0.2	1	2	0	2	0.0	0.3	0
2:15-2:30	1	1	2	50.0	0.1	0	0	0	0	0.0	0.0	0
2:30-2:45	2	2	4	50.0	0.3	0	0	0	0	0.0	0.0	0
2:45-3:00	1	2	3	66.7	0.2	0	0	0	0	0.0	0.0	0
1時間計	7	5	12	41.7	0.8	1	2	0	2	0.0	0.3	0
3:00-3:15	2	0	2	0.0	0.1	0	1	1	2	50.0	0.3	0
3:15-3:30	2	5	7	71.4	0.5	0	2	0	2	0.0	0.3	0
3:30-3:45	0	0	0	0.0	0.0	2	1	1	2	50.0	0.3	0
3:45-4:00	4	1	5	20.0	0.3	0	0	1	1	100.0	0.1	0
1時間計	8	6	14	42.9	0.9	2	4	3	7	42.9	1.0	0
4:00-4:15	2	1	3	33.3	0.2	0	3	2	5	40.0	0.7	0
4:15-4:30	1	3	4	75.0	0.3	0	2	1	3	33.3	0.4	0
4:30-4:45	4	8	12	66.7	0.8	1	2	1	3	33.3	0.4	0
4:45-5:00	3	10	13	76.9	0.9	1	2	1	3	33.3	0.4	0
1時間計	10	22	32	68.8	2.2	2	9	5	14	35.7	2.0	0
5:00-5:15	4	7	11	63.6	0.7	0	0	0	0	0.0	0.0	0
5:15-5:30	3	3	6	50.0	0.4	0	1	0	1	0.0	0.1	0
5:30-5:45	1	2	3	66.7	0.2	0	1	1	2	50.0	0.3	0
5:45-6:00	2	8	10	80.0	0.7	0	2	0	2	0.0	0.3	0
1時間計	10	20	30	66.7	2.0	0	4	1	5	20.0	0.7	0
6:00-6:15	3	4	7	57.1	0.5	1	0	2	2	100.0	0.3	0
6:15-6:30	1	5	6	83.3	0.4	0	6	1	7	14.3	1.0	0
6:30-6:45	7	9	16	56.3	1.1	1	7	0	7	0.0	1.0	0
6:45-7:00	8	7	15	46.7	1.0	2	4	2	6	33.3	0.9	2
1時間計	19	25	44	56.8	3.0	4	17	5	22	22.7	3.1	2
夜12時間計	229	184	413	44.6	27.9	20	165	22	187	11.8	26.8	10
全時間合計	880	599	1479	40.5	100.0	31	616	83	699	11.9	100.0	32
昼夜率	1.35	1.44	1.39	-	-	2.82	1.37	1.36	1.37	-	-	1.45

方向別自動車交通量調査表

調査地点：地域社会1 目黒

調査年月日：令和元年 5月14日(火) 天候：雨のち曇り

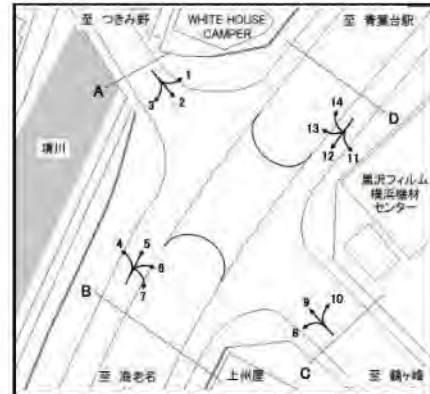


時間帯	種別	13						14					
		小型車 (台)	大型車 (台)	合計 (台)	大型車 混入率 (%)	時 間 係 数 (%)	二輪車 (台)	小型車 (台)	大型車 (台)	合計 (台)	大型車 混入率 (%)	時 間 係 数 (%)	二輪車 (台)
7:00-7:15		37	7	44	15.9	1.3	2	1	1	2	50.0	1.5	0
7:15-7:30		30	8	38	21.1	1.1	3	1	1	2	50.0	1.5	0
7:30-7:45		35	7	42	16.7	1.2	3	1	0	1	0.0	0.8	0
7:45-8:00		39	6	45	13.3	1.3	2	0	1	1	100.0	0.8	0
1時間計		141	28	169	16.6	4.9	10	3	3	6	50.0	4.6	0
8:00-8:15		43	5	48	10.4	1.4	6	0	1	1	100.0	0.8	0
8:15-8:30		39	10	49	20.4	1.4	2	0	1	1	100.0	0.8	0
8:30-8:45		31	9	40	22.5	1.2	1	2	1	3	33.3	2.3	0
8:45-9:00		57	7	64	10.9	1.8	0	1	1	2	50.0	1.5	0
1時間計		170	31	201	15.4	5.8	9	3	4	7	57.1	5.4	0
9:00-9:15		40	8	48	16.7	1.4	2	0	0	0	0.0	0.0	0
9:15-9:30		45	13	58	22.4	1.7	3	1	0	1	0.0	0.8	0
9:30-9:45		45	12	57	21.1	1.6	0	0	0	0	0.0	0.0	0
9:45-10:00		36	16	52	30.8	1.5	0	0	1	1	100.0	0.8	0
1時間計		166	49	215	22.8	6.2	5	1	1	2	50.0	1.5	0
10:00-10:15		41	20	61	32.8	1.8	2	2	1	3	33.3	2.3	0
10:15-10:30		34	9	43	20.9	1.2	2	0	0	0	0.0	0.0	0
10:30-10:45		46	6	52	11.5	1.5	1	1	1	2	50.0	1.5	1
10:45-11:00		26	18	44	40.9	1.3	1	1	0	1	0.0	0.8	0
1時間計		147	53	200	26.5	5.8	6	4	2	6	33.3	4.6	1
11:00-11:15		35	13	48	27.1	1.4	0	3	1	4	25.0	3.1	0
11:15-11:30		31	10	41	24.4	1.2	0	2	1	3	33.3	2.3	0
11:30-11:45		39	8	47	17.0	1.4	0	1	3	4	75.0	3.1	0
11:45-12:00		46	9	55	16.4	1.6	1	2	1	3	33.3	2.3	0
1時間計		151	40	191	20.9	5.5	1	8	6	14	42.9	10.8	0
12:00-12:15		34	10	44	22.7	1.3	1	2	0	2	0.0	1.5	0
12:15-12:30		68	11	79	13.9	2.3	0	1	0	1	0.0	0.8	0
12:30-12:45		42	3	45	6.7	1.3	1	3	1	4	25.0	3.1	0
12:45-13:00		42	8	50	16.0	1.4	1	1	1	2	50.0	1.5	0
1時間計		186	32	218	14.7	6.3	3	7	2	9	22.2	6.9	0
13:00-13:15		33	8	41	19.5	1.2	1	0	1	1	100.0	0.8	0
13:15-13:30		30	4	34	11.8	1.0	2	1	0	1	0.0	0.8	0
13:30-13:45		30	6	36	16.7	1.0	0	1	2	3	66.7	2.3	0
13:45-14:00		30	6	36	16.7	1.0	1	1	2	3	66.7	2.3	0
1時間計		123	24	147	16.3	4.2	4	3	5	8	62.5	6.2	0
14:00-14:15		38	12	50	24.0	1.4	1	2	2	4	50.0	3.1	0
14:15-14:30		38	10	48	20.8	1.4	1	1	2	3	66.7	2.3	0
14:30-14:45		32	15	47	31.9	1.4	0	1	1	2	50.0	1.5	0
14:45-15:00		42	17	59	28.8	1.7	0	2	0	2	0.0	1.5	0
1時間計		150	54	204	26.5	5.9	2	6	5	11	45.5	8.5	0

方向別自動車交通量調査表

調査地点：地域社会1 目黒

調査年月日：令和元年 5月14日(火) 天候：雨のち曇り

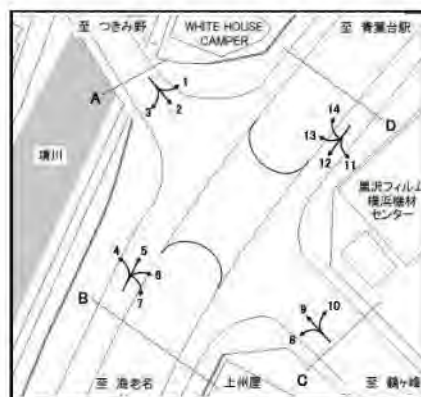


方向 種別 時間帯	13						14					
	小型車 (台)	大型車 (台)	合計 (台)	大型車 混入率 (%)	時間 係数 (%)	二輪車 (台)	小型車 (台)	大型車 (台)	合計 (台)	大型車 混入率 (%)	時間 係数 (%)	二輪車 (台)
15:00-15:15	53	14	67	20.9	1.9	1	4	3	7	42.9	5.4	0
15:15-15:30	37	5	42	11.9	1.2	2	0	0	0	0.0	0.0	0
15:30-15:45	33	7	40	17.5	1.2	4	4	1	5	20.0	3.8	1
15:45-16:00	35	6	41	14.6	1.2	0	2	0	2	0.0	1.5	0
1時間計	158	32	190	16.8	5.5	7	10	4	14	28.6	10.8	1
16:00-16:15	65	17	82	20.7	2.4	1	2	0	2	0.0	1.5	1
16:15-16:30	48	16	64	25.0	1.8	3	1	0	1	0.0	0.8	0
16:30-16:45	38	6	44	13.6	1.3	1	0	1	1	100.0	0.8	0
16:45-17:00	45	7	52	13.5	1.5	4	1	1	2	50.0	1.5	0
1時間計	196	46	242	19.0	7.0	9	4	2	6	33.3	4.6	1
17:00-17:15	64	14	78	17.9	2.3	2	2	1	3	33.3	2.3	0
17:15-17:30	47	3	50	6.0	1.4	3	1	0	1	0.0	0.8	0
17:30-17:45	42	2	44	4.5	1.3	3	1	1	2	50.0	1.5	0
17:45-18:00	58	2	60	3.3	1.7	2	0	0	0	0.0	0.0	0
1時間計	211	21	232	9.1	6.7	10	4	2	6	33.3	4.6	0
18:00-18:15	56	8	64	12.5	1.8	6	0	0	0	0.0	0.0	0
18:15-18:30	64	2	66	3.0	1.9	1	1	1	2	50.0	1.5	0
18:30-18:45	51	4	55	7.3	1.6	5	1	0	1	0.0	0.8	0
18:45-19:00	53	5	58	8.6	1.7	4	3	1	4	25.0	3.1	0
1時間計	224	19	243	7.8	7.0	16	5	2	7	28.6	5.4	0
昼12時間計	2023	429	2452	17.5	70.9	82	58	38	96	39.6	73.8	3
19:00-19:15	66	3	69	4.3	2.0	6	2	0	2	0.0	1.5	0
19:15-19:30	46	0	46	0.0	1.3	2	1	0	1	0.0	0.8	0
19:30-19:45	36	1	37	2.7	1.1	2	0	0	0	0.0	0.0	0
19:45-20:00	26	2	28	7.1	0.8	3	3	0	3	0.0	2.3	0
1時間計	174	6	180	3.3	5.2	13	6	0	6	0.0	4.6	0
20:00-20:15	29	2	31	6.5	0.9	3	0	0	0	0.0	0.0	0
20:15-20:30	37	1	38	2.6	1.1	2	0	0	0	0.0	0.0	0
20:30-20:45	32	1	33	3.0	1.0	2	2	0	2	0.0	1.5	0
20:45-21:00	49	6	55	10.9	1.6	0	0	0	0	0.0	0.0	0
1時間計	147	10	157	6.4	4.5	7	2	0	2	0.0	1.5	0
21:00-21:15	24	4	28	14.3	0.8	2	0	0	0	0.0	0.0	0
21:15-21:30	29	3	32	9.4	0.9	0	2	0	2	0.0	1.5	0
21:30-21:45	20	1	21	4.8	0.6	3	0	0	0	0.0	0.0	0
21:45-22:00	22	4	26	15.4	0.8	1	0	0	0	0.0	0.0	0
1時間計	95	12	107	11.2	3.1	6	2	0	2	0.0	1.5	0
22:00-22:15	30	2	32	6.3	0.9	0	2	0	2	0.0	1.5	0
22:15-22:30	20	2	22	9.1	0.6	2	2	0	2	0.0	1.5	0
22:30-22:45	22	4	26	15.4	0.8	1	0	0	0	0.0	0.0	0
22:45-23:00	10	0	10	0.0	0.3	1	1	0	1	0.0	0.8	0
1時間計	82	8	90	8.9	2.6	4	5	0	5	0.0	3.8	0

方向別自動車交通量調査表

調査地点：地域社会1 目黒

調査年月日：令和元年 5月14日(火) 天候：雨のち曇り

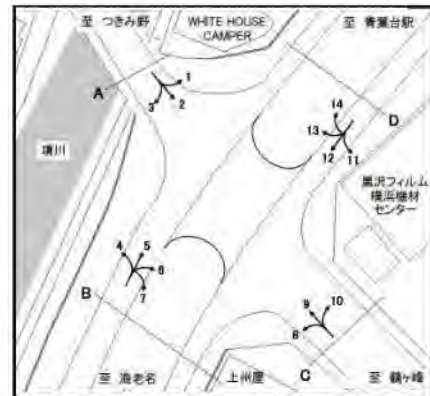


方向 時間帯	13						14					
	種別 小型車 (台)	大型車 (台)	合計 (台)	大型車 混入率 (%)	時係 数 (%)	二輪車 (台)	小型車 (台)	大型車 (台)	合計 (台)	大型車 混入率 (%)	時係 数 (%)	二輪車 (台)
23:00-23:15	13	4	17	23.5	0.5	0	0	0	0	0.0	0.0	0
23:15-23:30	17	3	20	15.0	0.6	2	0	0	0	0.0	0.0	0
23:30-23:45	14	1	15	6.7	0.4	2	0	0	0	0.0	0.0	0
23:45-24:00	11	3	14	21.4	0.4	1	0	0	0	0.0	0.0	0
1時間計	55	11	66	16.7	1.9	5	0	0	0	0.0	0.0	0
0:00-0:15	8	0	8	0.0	0.2	1	0	0	0	0.0	0.0	0
0:15-0:30	4	0	4	0.0	0.1	1	0	0	0	0.0	0.0	0
0:30-0:45	9	3	12	25.0	0.3	0	0	0	0	0.0	0.0	0
0:45-1:00	3	1	4	25.0	0.1	1	0	0	0	0.0	0.0	2
1時間計	24	4	28	14.3	0.8	3	0	0	0	0.0	0.0	2
1:00-1:15	7	2	9	22.2	0.3	0	0	0	0	0.0	0.0	0
1:15-1:30	6	1	7	14.3	0.2	0	2	0	2	0.0	1.5	0
1:30-1:45	6	1	7	14.3	0.2	0	0	0	0	0.0	0.0	0
1:45-2:00	1	0	1	0.0	0.0	0	0	1	1	100.0	0.8	0
1時間計	20	4	24	16.7	0.7	0	2	1	3	33.3	2.3	0
2:00-2:15	5	3	8	37.5	0.2	1	0	0	0	0.0	0.0	0
2:15-2:30	5	7	12	58.3	0.3	0	0	0	0	0.0	0.0	0
2:30-2:45	1	5	6	83.3	0.2	0	0	0	0	0.0	0.0	0
2:45-3:00	6	5	11	45.5	0.3	0	0	1	1	100.0	0.8	0
1時間計	17	20	37	54.1	1.1	1	0	1	1	100.0	0.8	0
3:00-3:15	4	9	13	69.2	0.4	0	1	0	1	0.0	0.8	0
3:15-3:30	6	4	10	40.0	0.3	0	0	0	0	0.0	0.0	0
3:30-3:45	3	1	4	25.0	0.1	0	0	0	0	0.0	0.0	0
3:45-4:00	3	4	7	57.1	0.2	0	0	0	0	0.0	0.0	0
1時間計	16	18	34	52.9	1.0	0	1	0	1	0.0	0.8	0
4:00-4:15	10	4	14	28.6	0.4	0	0	0	0	0.0	0.0	0
4:15-4:30	6	5	11	45.5	0.3	0	0	1	1	100.0	0.8	0
4:30-4:45	12	9	21	42.9	0.6	1	0	1	1	100.0	0.8	0
4:45-5:00	15	16	31	51.6	0.9	2	1	1	2	50.0	1.5	0
1時間計	43	34	77	44.2	2.2	3	1	3	4	75.0	3.1	0
5:00-5:15	5	3	8	37.5	0.2	1	0	1	1	100.0	0.8	0
5:15-5:30	8	4	12	33.3	0.3	1	0	1	1	100.0	0.8	0
5:30-5:45	7	9	16	56.3	0.5	1	1	1	2	50.0	1.5	0
5:45-6:00	8	8	16	50.0	0.5	0	1	3	4	75.0	3.1	0
1時間計	28	24	52	46.2	1.5	3	2	6	8	75.0	6.2	0
6:00-6:15	8	11	19	57.9	0.5	0	0	0	0	0.0	0.0	0
6:15-6:30	30	10	40	25.0	1.2	3	0	2	2	100.0	1.5	0
6:30-6:45	42	10	52	19.2	1.5	4	0	0	0	0.0	0.0	0
6:45-7:00	35	10	45	22.2	1.3	4	0	0	0	0.0	0.0	0
1時間計	115	41	156	26.3	4.5	11	0	2	2	100.0	1.5	0
夜12時間計	816	192	1008	19.0	29.1	56	21	13	34	38.2	26.2	2
全時間合計	2839	621	3460	17.9	100.0	138	79	51	130	39.2	100.0	5
昼夜率	1.40	1.45	1.41	-	-	1.68	1.36	1.34	1.35	-	-	1.67

方向別自動車交通量調査表

調査地点：地域社会1 目黒

調査年月日：令和元年 5月14日(火) 天候：雨のち曇り

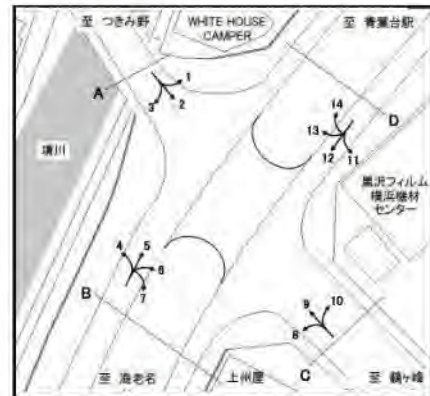


方向 時間帯	種別						D 合計 (11+12+13+14)					
		小型車 (台)	大型車 (台)	合計 (台)	大型車 混入率 (%)	時 間 係 数 (%)	二輪車 (台)	小型車 (台)	大型車 (台)	合計 (台)	大型車 混入率 (%)	時 間 係 数 (%)
7:00-7:15							57	12	69	17.4	1.2	3
7:15-7:30							52	18	70	25.7	1.2	3
7:30-7:45							59	13	72	18.1	1.2	5
7:45-8:00							54	17	71	23.9	1.2	3
1 時間計							222	60	282	21.3	4.9	14
8:00-8:15							71	12	83	14.5	1.4	7
8:15-8:30							59	21	80	26.3	1.4	3
8:30-8:45							53	17	70	24.3	1.2	1
8:45-9:00							89	23	112	20.5	1.9	1
1 時間計							272	73	345	21.2	6.0	12
9:00-9:15							69	18	87	20.7	1.5	3
9:15-9:30							76	21	97	21.6	1.7	3
9:30-9:45							71	27	98	27.6	1.7	1
9:45-10:00							58	33	91	36.3	1.6	0
1 時間計							274	99	373	26.5	6.5	7
10:00-10:15							73	32	105	30.5	1.8	3
10:15-10:30							55	15	70	21.4	1.2	2
10:30-10:45							62	11	73	15.1	1.3	2
10:45-11:00							43	24	67	35.8	1.2	2
1 時間計							233	82	315	26.0	5.5	9
11:00-11:15							68	26	94	27.7	1.6	0
11:15-11:30							57	21	78	26.9	1.4	0
11:30-11:45							66	31	97	32.0	1.7	0
11:45-12:00							63	20	83	24.1	1.4	1
1 時間計							254	98	352	27.8	6.1	1
12:00-12:15							53	14	67	20.9	1.2	2
12:15-12:30							88	27	115	23.5	2.0	2
12:30-12:45							70	13	83	15.7	1.4	1
12:45-13:00							58	19	77	24.7	1.3	1
1 時間計							269	73	342	21.3	5.9	6
13:00-13:15							50	17	67	25.4	1.2	2
13:15-13:30							48	16	64	25.0	1.1	2
13:30-13:45							49	21	70	30.0	1.2	0
13:45-14:00							48	23	71	32.4	1.2	1
1 時間計							195	77	272	28.3	4.7	5
14:00-14:15							64	22	86	25.6	1.5	2
14:15-14:30							67	29	96	30.2	1.7	1
14:30-14:45							46	31	77	40.3	1.3	0
14:45-15:00							67	27	94	28.7	1.6	0
1 時間計							244	109	353	30.9	6.1	3

方向別自動車交通量調査表

調査地点：地域社会1 目黒

調査年月日：令和元年 5月14日(火) 天候：雨のち曇り

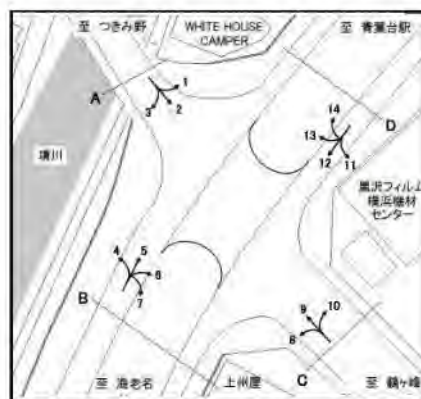


方向							D 合計 (11+12+13+14)					
	種別	小型車 (台)	大型車 (台)	合計 (台)	大型車 混入率 (%)	時間 係数 (%)	二輪車 (台)	小型車 (台)	大型車 (台)	合計 (台)	大型車 混入率 (%)	時間 係数 (%)
15:00-15:15							76	27	103	26.2	1.8	1
15:15-15:30							53	13	66	19.7	1.1	2
15:30-15:45							50	13	63	20.6	1.1	5
15:45-16:00							56	14	70	20.0	1.2	0
1時間計							235	67	302	22.2	5.2	8
16:00-16:15							113	37	150	24.7	2.6	4
16:15-16:30							79	27	106	25.5	1.8	4
16:30-16:45							60	14	74	18.9	1.3	1
16:45-17:00							57	20	77	26.0	1.3	4
1時間計							309	98	407	24.1	7.1	13
17:00-17:15							102	23	125	18.4	2.2	7
17:15-17:30							80	13	93	14.0	1.6	5
17:30-17:45							59	12	71	16.9	1.2	3
17:45-18:00							86	7	93	7.5	1.6	4
1時間計							327	55	382	14.4	6.6	19
18:00-18:15							83	16	99	16.2	1.7	8
18:15-18:30							106	11	117	9.4	2.0	2
18:30-18:45							77	11	88	12.5	1.5	6
18:45-19:00							83	14	97	14.4	1.7	5
1時間計							349	52	401	13.0	7.0	21
昼12時間計							3183	943	4126	22.9	71.5	118
19:00-19:15							102	6	108	5.6	1.9	12
19:15-19:30							72	7	79	8.9	1.4	5
19:30-19:45							54	6	60	10.0	1.0	4
19:45-20:00							50	9	59	15.3	1.0	5
1時間計							278	28	306	9.2	5.3	26
20:00-20:15							50	5	55	9.1	1.0	4
20:15-20:30							54	9	63	14.3	1.1	2
20:30-20:45							63	13	76	17.1	1.3	2
20:45-21:00							75	17	92	18.5	1.6	1
1時間計							242	44	286	15.4	5.0	9
21:00-21:15							36	9	45	20.0	0.8	2
21:15-21:30							47	12	59	20.3	1.0	1
21:30-21:45							31	4	35	11.4	0.6	3
21:45-22:00							31	7	38	18.4	0.7	1
1時間計							145	32	177	18.1	3.1	7
22:00-22:15							36	4	40	10.0	0.7	1
22:15-22:30							26	6	32	18.8	0.6	2
22:30-22:45							26	5	31	16.1	0.5	2
22:45-23:00							21	1	22	4.5	0.4	1
1時間計							109	16	125	12.8	2.2	6

方向別自動車交通量調査表

調査地点：地域社会1 目黒

調査年月日：令和元年 5月14日(火) 天候：雨のち曇り

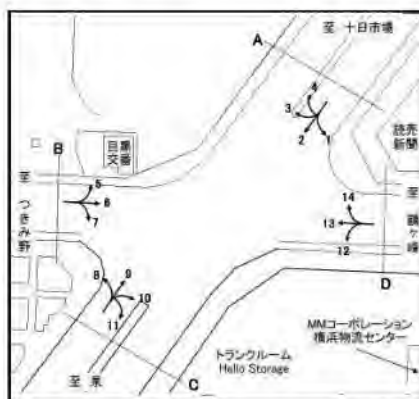


方向 時間帯	種別						D 合計 (11+12+13+14)					
		小型車 (台)	大型車 (台)	合計 (台)	大型車 混入率 (%)	時間 係数 (%)	二輪車 (台)	小型車 (台)	大型車 (台)	合計 (台)	大型車 混入率 (%)	時間 係数 (%)
23:00-23:15							21	7	28	25.0	0.5	0
23:15-23:30							19	5	24	20.8	0.4	2
23:30-23:45							20	3	23	13.0	0.4	2
23:45-24:00							13	7	20	35.0	0.3	1
1 時間計							73	22	95	23.2	1.6	5
0:00- 0:15							10	3	13	23.1	0.2	1
0:15- 0:30							9	3	12	25.0	0.2	1
0:30- 0:45							9	5	14	35.7	0.2	0
0:45- 1:00							4	3	7	42.9	0.1	3
1 時間計							32	14	46	30.4	0.8	5
1:00- 1:15							10	4	14	28.6	0.2	1
1:15- 1:30							12	4	16	25.0	0.3	0
1:30- 1:45							12	3	15	20.0	0.3	0
1:45- 2:00							5	3	8	37.5	0.1	0
1 時間計							39	14	53	26.4	0.9	1
2:00- 2:15							10	3	13	23.1	0.2	2
2:15- 2:30							6	8	14	57.1	0.2	0
2:30- 2:45							3	7	10	70.0	0.2	0
2:45- 3:00							7	8	15	53.3	0.3	0
1 時間計							26	26	52	50.0	0.9	2
3:00- 3:15							8	10	18	55.6	0.3	0
3:15- 3:30							10	9	19	47.4	0.3	0
3:30- 3:45							4	2	6	33.3	0.1	2
3:45- 4:00							7	6	13	46.2	0.2	0
1 時間計							29	27	56	48.2	1.0	2
4:00- 4:15							15	7	22	31.8	0.4	0
4:15- 4:30							9	10	19	52.6	0.3	0
4:30- 4:45							18	19	37	51.4	0.6	2
4:45- 5:00							21	28	49	57.1	0.8	3
1 時間計							63	64	127	50.4	2.2	5
5:00- 5:15							9	11	20	55.0	0.3	1
5:15- 5:30							12	8	20	40.0	0.3	1
5:30- 5:45							10	13	23	56.5	0.4	1
5:45- 6:00							13	19	32	59.4	0.6	0
1 時間計							44	51	95	53.7	1.6	3
6:00- 6:15							11	17	28	60.7	0.5	1
6:15- 6:30							37	18	55	32.7	1.0	3
6:30- 6:45							56	19	75	25.3	1.3	5
6:45- 7:00							47	19	66	28.8	1.1	8
1 時間計							151	73	224	32.6	3.9	17
夜12時間計							1231	411	1642	25.0	28.5	88
全時間合計							4414	1354	5768	23.5	100.0	206
昼夜率							1.39	1.44	1.40	-	-	1.75

方向別自動車交通量調査表

調査地点：地域社会2 目黒交番前

調査年月日：令和元年 5月14日(火) 天候：雨のち曇り

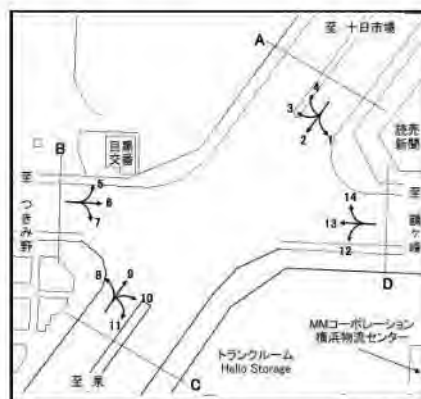


方向 時間帯	1						2					
	種別 小型車 (台)	大型車 (台)	合計 (台)	大型車 混入率 (%)	時間 係数 (%)	二輪車 (台)	小型車 (台)	大型車 (台)	合計 (台)	大型車 混入率 (%)	時間 係数 (%)	二輪車 (台)
7:00-7:15	0	1	1	100.0	0.9	0	62	6	68	8.8	1.6	4
7:15-7:30	1	1	2	50.0	1.9	0	61	7	68	10.3	1.6	9
7:30-7:45	0	2	2	100.0	1.9	0	87	8	95	8.4	2.2	4
7:45-8:00	1	1	2	50.0	1.9	0	58	9	67	13.4	1.6	2
1時間計	2	5	7	71.4	6.5	0	268	30	298	10.1	7.0	19
8:00-8:15	1	1	2	50.0	1.9	0	71	6	77	7.8	1.8	2
8:15-8:30	1	1	2	50.0	1.9	0	46	8	54	14.8	1.3	2
8:30-8:45	2	0	2	0.0	1.9	0	63	5	68	7.4	1.6	2
8:45-9:00	1	1	2	50.0	1.9	0	56	6	62	9.7	1.4	0
1時間計	5	3	8	37.5	7.4	0	236	25	261	9.6	6.1	6
9:00-9:15	3	0	3	0.0	2.8	0	55	8	63	12.7	1.5	1
9:15-9:30	0	1	1	100.0	0.9	0	45	8	53	15.1	1.2	1
9:30-9:45	0	2	2	100.0	1.9	0	46	13	59	22.0	1.4	0
9:45-10:00	1	3	4	75.0	3.7	0	65	11	76	14.5	1.8	3
1時間計	4	6	10	60.0	9.3	0	211	40	251	15.9	5.9	5
10:00-10:15	1	1	2	50.0	1.9	0	48	8	56	14.3	1.3	1
10:15-10:30	1	1	2	50.0	1.9	0	48	10	58	17.2	1.4	1
10:30-10:45	2	2	4	50.0	3.7	0	37	12	49	24.5	1.1	1
10:45-11:00	0	1	1	100.0	0.9	0	50	8	58	13.8	1.4	2
1時間計	4	5	9	55.6	8.3	0	183	38	221	17.2	5.2	5
11:00-11:15	0	0	0	0.0	0.0	0	34	14	48	29.2	1.1	1
11:15-11:30	0	0	0	0.0	0.0	0	51	6	57	10.5	1.3	2
11:30-11:45	1	1	2	50.0	1.9	0	55	12	67	17.9	1.6	0
11:45-12:00	0	1	1	100.0	0.9	0	39	6	45	13.3	1.1	2
1時間計	1	2	3	66.7	2.8	0	179	38	217	17.5	5.1	5
12:00-12:15	1	1	2	50.0	1.9	0	48	11	59	18.6	1.4	1
12:15-12:30	0	1	1	100.0	0.9	0	47	11	58	19.0	1.4	1
12:30-12:45	2	1	3	33.3	2.8	0	43	11	54	20.4	1.3	1
12:45-13:00	0	2	2	100.0	1.9	0	51	13	64	20.3	1.5	1
1時間計	3	5	8	62.5	7.4	0	189	46	235	19.6	5.5	4
13:00-13:15	1	2	3	66.7	2.8	0	42	10	52	19.2	1.2	0
13:15-13:30	1	1	2	50.0	1.9	0	39	6	45	13.3	1.1	1
13:30-13:45	1	1	2	50.0	1.9	0	46	13	59	22.0	1.4	0
13:45-14:00	2	1	3	33.3	2.8	0	51	11	62	17.7	1.4	0
1時間計	5	5	10	50.0	9.3	0	178	40	218	18.3	5.1	1
14:00-14:15	2	1	3	33.3	2.8	0	59	6	65	9.2	1.5	1
14:15-14:30	1	0	1	0.0	0.9	0	43	10	53	18.9	1.2	4
14:30-14:45	1	0	1	0.0	0.9	0	50	11	61	18.0	1.4	0
14:45-15:00	1	0	1	0.0	0.9	0	39	6	45	13.3	1.1	1
1時間計	5	1	6	16.7	5.6	0	191	33	224	14.7	5.2	6

方向別自動車交通量調査表

調査地点：地域社会2 目黒交番前

調査年月日：令和元年 5月14日(火) 天候：雨のち曇り

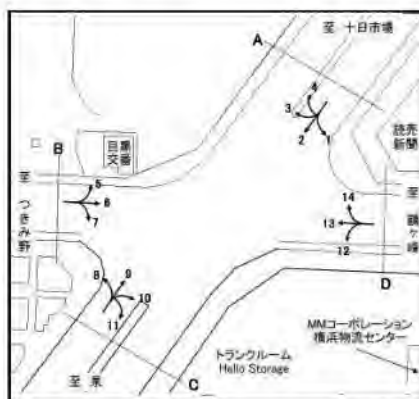


方向 種別 時間帯	1						2					
	小型車 (台)	大型車 (台)	合計 (台)	大型車 混入率 (%)	時間 係数 (%)	二輪車 (台)	小型車 (台)	大型車 (台)	合計 (台)	大型車 混入率 (%)	時間 係数 (%)	二輪車 (台)
15:00-15:15	0	0	0	0.0	0.0	0	76	7	83	8.4	1.9	2
15:15-15:30	0	0	0	0.0	0.0	0	47	15	62	24.2	1.4	0
15:30-15:45	3	0	3	0.0	2.8	0	64	7	71	9.9	1.7	1
15:45-16:00	0	0	0	0.0	0.0	1	48	9	57	15.8	1.3	2
1時間計	3	0	3	0.0	2.8	1	235	38	273	13.9	6.4	5
16:00-16:15	1	0	1	0.0	0.9	0	86	10	96	10.4	2.2	3
16:15-16:30	1	1	2	50.0	1.9	0	92	11	103	10.7	2.4	6
16:30-16:45	0	1	1	100.0	0.9	0	47	5	52	9.6	1.2	1
16:45-17:00	1	2	3	66.7	2.8	0	60	11	71	15.5	1.7	2
1時間計	3	4	7	57.1	6.5	0	285	37	322	11.5	7.5	12
17:00-17:15	2	0	2	0.0	1.9	0	61	5	66	7.6	1.5	0
17:15-17:30	0	0	0	0.0	0.0	0	78	3	81	3.7	1.9	1
17:30-17:45	2	0	2	0.0	1.9	0	79	4	83	4.8	1.9	4
17:45-18:00	0	0	0	0.0	0.0	0	73	5	78	6.4	1.8	5
1時間計	4	0	4	0.0	3.7	0	291	17	308	5.5	7.2	10
18:00-18:15	0	0	0	0.0	0.0	0	66	4	70	5.7	1.6	4
18:15-18:30	2	0	2	0.0	1.9	0	77	3	80	3.8	1.9	7
18:30-18:45	0	0	0	0.0	0.0	0	93	5	98	5.1	2.3	2
18:45-19:00	0	0	0	0.0	0.0	0	67	2	69	2.9	1.6	4
1時間計	2	0	2	0.0	1.9	0	303	14	317	4.4	7.4	17
昼12時間計	41	36	77	46.8	71.3	1	2749	396	3145	12.6	73.4	95
19:00-19:15	1	1	2	50.0	1.9	0	65	3	68	4.4	1.6	3
19:15-19:30	2	1	3	33.3	2.8	0	67	3	70	4.3	1.6	4
19:30-19:45	0	0	0	0.0	0.0	0	71	1	72	1.4	1.7	2
19:45-20:00	0	0	0	0.0	0.0	0	64	0	64	0.0	1.5	6
1時間計	3	2	5	40.0	4.6	0	267	7	274	2.6	6.4	15
20:00-20:15	0	0	0	0.0	0.0	0	53	0	53	0.0	1.2	1
20:15-20:30	2	0	2	0.0	1.9	0	48	3	51	5.9	1.2	0
20:30-20:45	1	0	1	0.0	0.9	0	52	0	52	0.0	1.2	3
20:45-21:00	1	0	1	0.0	0.9	0	45	0	45	0.0	1.1	3
1時間計	4	0	4	0.0	3.7	0	198	3	201	1.5	4.7	7
21:00-21:15	0	0	0	0.0	0.0	0	48	1	49	2.0	1.1	3
21:15-21:30	0	0	0	0.0	0.0	0	36	0	36	0.0	0.8	1
21:30-21:45	0	0	0	0.0	0.0	0	23	1	24	4.2	0.6	1
21:45-22:00	1	0	1	0.0	0.9	0	35	2	37	5.4	0.9	5
1時間計	1	0	1	0.0	0.9	0	142	4	146	2.7	3.4	10
22:00-22:15	0	0	0	0.0	0.0	0	24	1	25	4.0	0.6	1
22:15-22:30	0	0	0	0.0	0.0	0	19	1	20	5.0	0.5	1
22:30-22:45	1	0	1	0.0	0.9	0	19	0	19	0.0	0.4	2
22:45-23:00	0	0	0	0.0	0.0	0	13	0	13	0.0	0.3	0
1時間計	1	0	1	0.0	0.9	0	75	2	77	2.6	1.8	4

方向別自動車交通量調査表

調査地点：地域社会2 目黒交番前

調査年月日：令和元年 5月14日(火) 天候：雨のち曇り

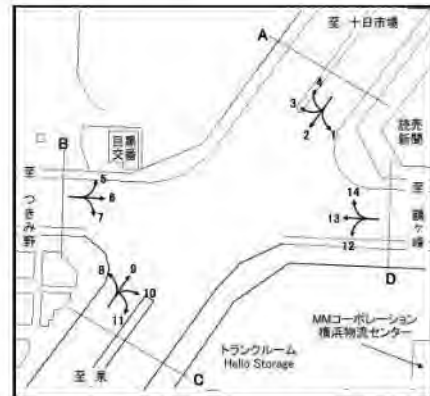


方向	1						2						
	種別	小型車 (台)	大型車 (台)	合計 (台)	大型車 混入率 (%)	時 間 係 数 (%)	二輪車 (台)	小型車 (台)	大型車 (台)	合計 (台)	大型車 混入率 (%)	時 間 係 数 (%)	二輪車 (台)
23:00-23:15		0	0	0	0.0	0.0	0	14	2	16	12.5	0.4	1
23:15-23:30		0	0	0	0.0	0.0	0	17	0	17	0.0	0.4	0
23:30-23:45		0	0	0	0.0	0.0	0	11	0	11	0.0	0.3	1
23:45-24:00		0	0	0	0.0	0.0	0	9	0	9	0.0	0.2	0
1時間計		0	0	0	0.0	0.0	0	51	2	53	3.8	1.2	2
0:00-0:15		0	1	1	100.0	0.9	0	13	0	13	0.0	0.3	1
0:15-0:30		0	1	1	100.0	0.9	0	8	0	8	0.0	0.2	1
0:30-0:45		0	0	0	0.0	0.0	0	11	0	11	0.0	0.3	0
0:45-1:00		0	0	0	0.0	0.0	0	4	2	6	33.3	0.1	0
1時間計		0	2	2	100.0	1.9	0	36	2	38	5.3	0.9	2
1:00-1:15		0	0	0	0.0	0.0	0	2	1	3	33.3	0.1	0
1:15-1:30		0	0	0	0.0	0.0	0	5	2	7	28.6	0.2	0
1:30-1:45		0	0	0	0.0	0.0	0	3	1	4	25.0	0.1	0
1:45-2:00		0	1	1	100.0	0.9	0	3	3	6	50.0	0.1	0
1時間計		0	1	1	100.0	0.9	0	13	7	20	35.0	0.5	0
2:00-2:15		1	3	4	75.0	3.7	0	2	1	3	33.3	0.1	0
2:15-2:30		0	2	2	100.0	1.9	0	3	0	3	0.0	0.1	0
2:30-2:45		0	0	0	0.0	0.0	0	4	1	5	20.0	0.1	0
2:45-3:00		0	2	2	100.0	1.9	0	3	1	4	25.0	0.1	1
1時間計		1	7	8	87.5	7.4	0	12	3	15	20.0	0.4	1
3:00-3:15		0	2	2	100.0	1.9	0	4	1	5	20.0	0.1	0
3:15-3:30		0	0	0	0.0	0.0	0	3	3	6	50.0	0.1	0
3:30-3:45		0	1	1	100.0	0.9	0	2	1	3	33.3	0.1	1
3:45-4:00		0	1	1	100.0	0.9	0	6	1	7	14.3	0.2	3
1時間計		0	4	4	100.0	3.7	0	15	6	21	28.6	0.5	4
4:00-4:15		0	0	0	0.0	0.0	0	4	0	4	0.0	0.1	1
4:15-4:30		0	0	0	0.0	0.0	0	10	0	10	0.0	0.2	1
4:30-4:45		0	0	0	0.0	0.0	1	10	2	12	16.7	0.3	1
4:45-5:00		0	0	0	0.0	0.0	0	11	3	14	21.4	0.3	0
1時間計		0	0	0	0.0	0.0	1	35	5	40	12.5	0.9	3
5:00-5:15		1	0	1	0.0	0.9	0	8	3	11	27.3	0.3	0
5:15-5:30		0	0	0	0.0	0.0	0	14	1	15	6.7	0.4	0
5:30-5:45		1	0	1	0.0	0.9	0	19	0	19	0.0	0.4	2
5:45-6:00		0	0	0	0.0	0.0	0	27	3	30	10.0	0.7	0
1時間計		2	0	2	0.0	1.9	0	68	7	75	9.3	1.8	2
6:00-6:15		0	0	0	0.0	0.0	3	18	3	21	14.3	0.5	2
6:15-6:30		0	2	2	100.0	1.9	0	48	9	57	15.8	1.3	2
6:30-6:45		0	1	1	100.0	0.9	0	35	3	38	7.9	0.9	5
6:45-7:00		0	0	0	0.0	0.0	0	57	4	61	6.6	1.4	2
1時間計		0	3	3	100.0	2.8	3	158	19	177	10.7	4.1	11
夜12時間計		12	19	31	61.3	28.7	4	1070	67	1137	5.9	26.6	61
全時間合計		53	55	108	50.9	100.0	5	3819	463	4282	10.8	100.0	156
昼 夜 率		1.29	1.53	1.40	-	-	5.00	1.39	1.17	1.36	-	-	1.64

方向別自動車交通量調査表

調査地点：地域社会2 目黒交番前

調査年月日：令和元年 5月14日(火) 天候：雨のち曇り

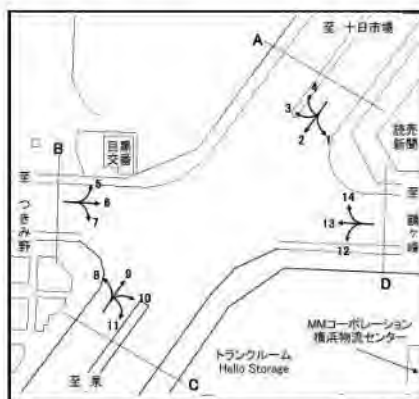


方向	3						4						
	種別	小型車 (台)	大型車 (台)	合計 (台)	大型車 混入率 (%)	時間 係数 (%)	二輪車 (台)	小型車 (台)	大型車 (台)	合計 (台)	大型車 混入率 (%)	時間 係数 (%)	二輪車 (台)
7:00-7:15		34	6	40	15.0	1.6	2	0	0	0	0.0	0.0	0
7:15-7:30		38	2	40	5.0	1.6	0	0	0	0	0.0	0.0	0
7:30-7:45		36	11	47	23.4	1.9	5	0	0	0	0.0	0.0	0
7:45-8:00		35	6	41	14.6	1.7	4	0	0	0	0.0	0.0	0
1時間計		143	25	168	14.9	6.8	11	0	0	0	0.0	0.0	0
8:00-8:15		43	5	48	10.4	1.9	2	0	0	0	0.0	0.0	0
8:15-8:30		28	7	35	20.0	1.4	3	0	0	0	0.0	0.0	0
8:30-8:45		36	7	43	16.3	1.7	2	0	0	0	0.0	0.0	0
8:45-9:00		31	8	39	20.5	1.6	3	0	0	0	0.0	0.0	0
1時間計		138	27	165	16.4	6.7	10	0	0	0	0.0	0.0	0
9:00-9:15		33	5	38	13.2	1.5	1	0	0	0	0.0	0.0	0
9:15-9:30		25	10	35	28.6	1.4	1	0	0	0	0.0	0.0	0
9:30-9:45		27	11	38	28.9	1.5	0	0	0	0	0.0	0.0	0
9:45-10:00		37	12	49	24.5	2.0	0	0	0	0	0.0	0.0	0
1時間計		122	38	160	23.8	6.5	2	0	0	0	0.0	0.0	0
10:00-10:15		20	12	32	37.5	1.3	2	0	0	0	0.0	0.0	0
10:15-10:30		26	9	35	25.7	1.4	1	0	0	0	0.0	0.0	0
10:30-10:45		30	6	36	16.7	1.5	0	0	0	0	0.0	0.0	0
10:45-11:00		28	11	39	28.2	1.6	1	0	0	0	0.0	0.0	0
1時間計		104	38	142	26.8	5.8	4	0	0	0	0.0	0.0	0
11:00-11:15		25	10	35	28.6	1.4	0	0	0	0	0.0	0.0	0
11:15-11:30		33	5	38	13.2	1.5	0	0	0	0	0.0	0.0	0
11:30-11:45		31	14	45	31.1	1.8	0	1	0	1	0.0	14.3	0
11:45-12:00		29	9	38	23.7	1.5	0	0	0	0	0.0	0.0	0
1時間計		118	38	156	24.4	6.3	0	1	0	1	0.0	14.3	0
12:00-12:15		29	6	35	17.1	1.4	0	0	0	0	0.0	0.0	0
12:15-12:30		20	3	23	13.0	0.9	0	0	0	0	0.0	0.0	0
12:30-12:45		22	10	32	31.3	1.3	0	2	0	2	0.0	28.6	0
12:45-13:00		30	8	38	21.1	1.5	2	0	0	0	0.0	0.0	0
1時間計		101	27	128	21.1	5.2	2	2	0	2	0.0	28.6	0
13:00-13:15		31	5	36	13.9	1.5	0	1	0	1	0.0	14.3	0
13:15-13:30		27	15	42	35.7	1.7	0	1	0	1	0.0	14.3	0
13:30-13:45		24	9	33	27.3	1.3	0	0	0	0	0.0	0.0	0
13:45-14:00		26	13	39	33.3	1.6	1	0	0	0	0.0	0.0	0
1時間計		108	42	150	28.0	6.1	1	2	0	2	0.0	28.6	0
14:00-14:15		35	6	41	14.6	1.7	1	0	0	0	0.0	0.0	0
14:15-14:30		25	8	33	24.2	1.3	0	0	0	0	0.0	0.0	0
14:30-14:45		27	5	32	15.6	1.3	0	1	0	1	0.0	14.3	0
14:45-15:00		26	7	33	21.2	1.3	0	0	0	0	0.0	0.0	0
1時間計		113	26	139	18.7	5.6	1	1	0	1	0.0	14.3	0

方向別自動車交通量調査表

調査地点：地域社会2 目黒交番前

調査年月日：令和元年 5月14日(火) 天候：雨のち曇り

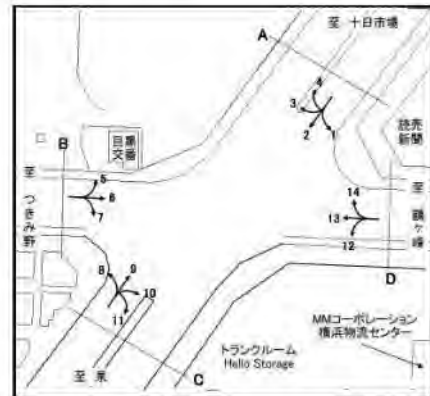


方向 時間帯	3						4					
	種別 小型車 (台)	大型車 (台)	合計 (台)	大型車 混入率 (%)	時間 係数 (%)	二輪車 (台)	小型車 (台)	大型車 (台)	合計 (台)	大型車 混入率 (%)	時間 係数 (%)	二輪車 (台)
15:00-15:15	31	8	39	20.5	1.6	1	0	0	0	0.0	0.0	0
15:15-15:30	21	6	27	22.2	1.1	0	0	0	0	0.0	0.0	0
15:30-15:45	29	6	35	17.1	1.4	0	0	0	0	0.0	0.0	0
15:45-16:00	27	6	33	18.2	1.3	1	0	0	0	0.0	0.0	0
1時間計	108	26	134	19.4	5.4	2	0	0	0	0.0	0.0	0
16:00-16:15	33	11	44	25.0	1.8	0	0	0	0	0.0	0.0	0
16:15-16:30	31	9	40	22.5	1.6	0	0	0	0	0.0	0.0	0
16:30-16:45	25	6	31	19.4	1.3	1	0	0	0	0.0	0.0	0
16:45-17:00	35	10	45	22.2	1.8	1	0	0	0	0.0	0.0	0
1時間計	124	36	160	22.5	6.5	2	0	0	0	0.0	0.0	0
17:00-17:15	41	2	43	4.7	1.7	0	0	0	0	0.0	0.0	0
17:15-17:30	34	5	39	12.8	1.6	2	0	0	0	0.0	0.0	0
17:30-17:45	38	8	46	17.4	1.9	2	0	0	0	0.0	0.0	0
17:45-18:00	31	4	35	11.4	1.4	1	0	0	0	0.0	0.0	0
1時間計	144	19	163	11.7	6.6	5	0	0	0	0.0	0.0	0
18:00-18:15	40	5	45	11.1	1.8	1	0	0	0	0.0	0.0	0
18:15-18:30	40	1	41	2.4	1.7	3	0	0	0	0.0	0.0	0
18:30-18:45	55	2	57	3.5	2.3	3	0	0	0	0.0	0.0	0
18:45-19:00	36	1	37	2.7	1.5	1	0	0	0	0.0	0.0	0
1時間計	171	9	180	5.0	7.3	8	0	0	0	0.0	0.0	0
昼12時間計	1494	351	1845	19.0	74.9	48	6	0	6	0.0	85.7	0
19:00-19:15	46	2	48	4.2	1.9	4	0	0	0	0.0	0.0	0
19:15-19:30	45	4	49	8.2	2.0	1	0	0	0	0.0	0.0	0
19:30-19:45	41	1	42	2.4	1.7	2	0	0	0	0.0	0.0	0
19:45-20:00	32	5	37	13.5	1.5	3	0	0	0	0.0	0.0	0
1時間計	164	12	176	6.8	7.1	10	0	0	0	0.0	0.0	0
20:00-20:15	23	4	27	14.8	1.1	0	0	0	0	0.0	0.0	0
20:15-20:30	25	2	27	7.4	1.1	4	0	0	0	0.0	0.0	0
20:30-20:45	25	4	29	13.8	1.2	3	0	0	0	0.0	0.0	0
20:45-21:00	16	1	17	5.9	0.7	1	0	0	0	0.0	0.0	0
1時間計	89	11	100	11.0	4.1	8	0	0	0	0.0	0.0	0
21:00-21:15	22	1	23	4.3	0.9	1	0	0	0	0.0	0.0	0
21:15-21:30	18	1	19	5.3	0.8	2	0	0	0	0.0	0.0	0
21:30-21:45	10	1	11	9.1	0.4	0	0	0	0	0.0	0.0	0
21:45-22:00	11	1	12	8.3	0.5	0	0	0	0	0.0	0.0	0
1時間計	61	4	65	6.2	2.6	3	0	0	0	0.0	0.0	0
22:00-22:15	10	2	12	16.7	0.5	2	0	0	0	0.0	0.0	0
22:15-22:30	7	1	8	12.5	0.3	0	0	0	0	0.0	0.0	0
22:30-22:45	11	0	11	0.0	0.4	0	0	0	0	0.0	0.0	0
22:45-23:00	14	2	16	12.5	0.6	1	0	0	0	0.0	0.0	0
1時間計	42	5	47	10.6	1.9	3	0	0	0	0.0	0.0	0

方向別自動車交通量調査表

調査地点：地域社会2 目黒交番前

調査年月日：令和元年 5月14日(火) 天候：雨のち曇り

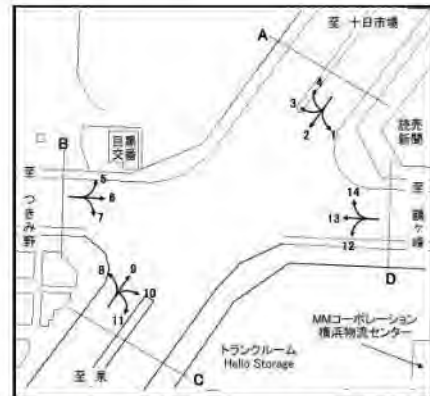


方向 時間帯	3						4					
	種別 小型車 (台)	大型車 (台)	合計 (台)	大型車 混入率 (%)	時間 係数 (%)	二輪車 (台)	小型車 (台)	大型車 (台)	合計 (台)	大型車 混入率 (%)	時間 係数 (%)	二輪車 (台)
23:00-23:15	8	1	9	11.1	0.4	1	0	0	0	0.0	0.0	0
23:15-23:30	6	2	8	25.0	0.3	0	0	0	0	0.0	0.0	0
23:30-23:45	3	0	3	0.0	0.1	0	0	0	0	0.0	0.0	0
23:45-24:00	3	1	4	25.0	0.2	0	0	0	0	0.0	0.0	0
1時間計	20	4	24	16.7	1.0	1	0	0	0	0.0	0.0	0
0:00-0:15	2	2	4	50.0	0.2	0	0	0	0	0.0	0.0	0
0:15-0:30	2	3	5	60.0	0.2	0	0	0	0	0.0	0.0	0
0:30-0:45	8	1	9	11.1	0.4	0	0	0	0	0.0	0.0	0
0:45-1:00	2	1	3	33.3	0.1	0	0	0	0	0.0	0.0	0
1時間計	14	7	21	33.3	0.9	0	0	0	0	0.0	0.0	0
1:00-1:15	2	1	3	33.3	0.1	0	0	0	0	0.0	0.0	0
1:15-1:30	1	2	3	66.7	0.1	0	0	0	0	0.0	0.0	0
1:30-1:45	2	1	3	33.3	0.1	0	0	0	0	0.0	0.0	0
1:45-2:00	1	1	2	50.0	0.1	0	0	0	0	0.0	0.0	0
1時間計	6	5	11	45.5	0.4	0	0	0	0	0.0	0.0	0
2:00-2:15	1	2	3	66.7	0.1	0	0	0	0	0.0	0.0	0
2:15-2:30	4	0	4	0.0	0.2	0	0	0	0	0.0	0.0	0
2:30-2:45	1	3	4	75.0	0.2	0	0	0	0	0.0	0.0	0
2:45-3:00	1	1	2	50.0	0.1	0	0	0	0	0.0	0.0	0
1時間計	7	6	13	46.2	0.5	0	0	0	0	0.0	0.0	0
3:00-3:15	3	3	6	50.0	0.2	0	0	0	0	0.0	0.0	0
3:15-3:30	1	1	2	50.0	0.1	0	0	0	0	0.0	0.0	0
3:30-3:45	2	1	3	33.3	0.1	0	0	0	0	0.0	0.0	0
3:45-4:00	2	1	3	33.3	0.1	0	0	0	0	0.0	0.0	0
1時間計	8	6	14	42.9	0.6	0	0	0	0	0.0	0.0	0
4:00-4:15	2	2	4	50.0	0.2	0	0	0	0	0.0	0.0	0
4:15-4:30	5	1	6	16.7	0.2	0	0	0	0	0.0	0.0	0
4:30-4:45	4	1	5	20.0	0.2	1	0	0	0	0.0	0.0	0
4:45-5:00	2	2	4	50.0	0.2	0	0	0	0	0.0	0.0	0
1時間計	13	6	19	31.6	0.8	1	0	0	0	0.0	0.0	0
5:00-5:15	5	2	7	28.6	0.3	0	0	0	0	0.0	0.0	0
5:15-5:30	11	1	12	8.3	0.5	1	0	0	0	0.0	0.0	0
5:30-5:45	10	1	11	9.1	0.4	1	0	0	0	0.0	0.0	0
5:45-6:00	11	2	13	15.4	0.5	2	0	0	0	0.0	0.0	0
1時間計	37	6	43	14.0	1.7	4	0	0	0	0.0	0.0	0
6:00-6:15	16	2	18	11.1	0.7	2	0	0	0	0.0	0.0	0
6:15-6:30	13	3	16	18.8	0.6	1	1	0	1	0.0	14.3	0
6:30-6:45	23	5	28	17.9	1.1	2	0	0	0	0.0	0.0	0
6:45-7:00	18	5	23	21.7	0.9	0	0	0	0	0.0	0.0	0
1時間計	70	15	85	17.6	3.5	5	1	0	1	0.0	14.3	0
夜12時間計	531	87	618	14.1	25.1	35	1	0	1	0.0	14.3	0
全時間合計	2025	438	2463	17.8	100.0	83	7	0	7	0.0	100.0	0
昼夜率	1.36	1.25	1.33	-	-	1.73	1.17	0.00	1.17	-	-	0.00

方向別自動車交通量調査表

調査地点：地域社会2 目黒交番前

調査年月日：令和元年 5月14日(火) 天候：雨のち曇り

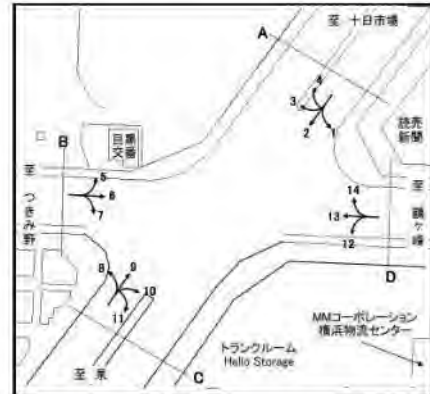


時間帯	方向 種別							A 合計 (1+2+3+4)					
		小型車 (台)	大型車 (台)	合計 (台)	大型車 混入率 (%)	時間 係数 (%)	二輪車 (台)	小型車 (台)	大型車 (台)	合計 (台)	大型車 混入率 (%)	時間 係数 (%)	二輪車 (台)
7:00-7:15							96	13	109	11.9	1.6	6	
7:15-7:30							100	10	110	9.1	1.6	9	
7:30-7:45							123	21	144	14.6	2.1	9	
7:45-8:00							94	16	110	14.5	1.6	6	
1 時間計							413	60	473	12.7	6.9	30	
8:00-8:15							115	12	127	9.4	1.9	4	
8:15-8:30							75	16	91	17.6	1.3	5	
8:30-8:45							101	12	113	10.6	1.6	4	
8:45-9:00							88	15	103	14.6	1.5	3	
1 時間計							379	55	434	12.7	6.3	16	
9:00-9:15							91	13	104	12.5	1.5	2	
9:15-9:30							70	19	89	21.3	1.3	2	
9:30-9:45							73	26	99	26.3	1.4	0	
9:45-10:00							103	26	129	20.2	1.9	3	
1 時間計							337	84	421	20.0	6.1	7	
10:00-10:15							69	21	90	23.3	1.3	3	
10:15-10:30							75	20	95	21.1	1.4	2	
10:30-10:45							69	20	89	22.5	1.3	1	
10:45-11:00							78	20	98	20.4	1.4	3	
1 時間計							291	81	372	21.8	5.4	9	
11:00-11:15							59	24	83	28.9	1.2	1	
11:15-11:30							84	11	95	11.6	1.4	2	
11:30-11:45							88	27	115	23.5	1.7	0	
11:45-12:00							68	16	84	19.0	1.2	2	
1 時間計							299	78	377	20.7	5.5	5	
12:00-12:15							78	18	96	18.8	1.4	1	
12:15-12:30							67	15	82	18.3	1.2	1	
12:30-12:45							69	22	91	24.2	1.3	1	
12:45-13:00							81	23	104	22.1	1.5	3	
1 時間計							295	78	373	20.9	5.4	6	
13:00-13:15							75	17	92	18.5	1.3	0	
13:15-13:30							68	22	90	24.4	1.3	1	
13:30-13:45							71	23	94	24.5	1.4	0	
13:45-14:00							79	25	104	24.0	1.5	1	
1 時間計							293	87	380	22.9	5.5	2	
14:00-14:15							96	13	109	11.9	1.6	2	
14:15-14:30							69	18	87	20.7	1.3	4	
14:30-14:45							79	16	95	16.8	1.4	0	
14:45-15:00							66	13	79	16.5	1.2	1	
1 時間計							310	60	370	16.2	5.4	7	

方向別自動車交通量調査表

調査地点：地域社会2 目黒交番前

調査年月日：令和元年 5月14日(火) 天候：雨のち曇り

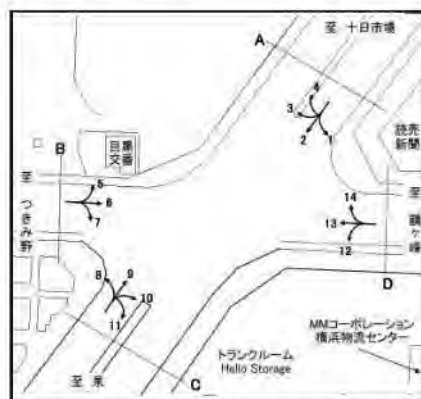


方向							A 合計 (1+2+3+4)					
	種別	小型車 (台)	大型車 (台)	合計 (台)	大型車 混入率 (%)	時間 係数 (%)	二輪車 (台)	小型車 (台)	大型車 (台)	合計 (台)	大型車 混入率 (%)	時間 係数 (%)
15:00-15:15							107	15	122	12.3	1.8	3
15:15-15:30							68	21	89	23.6	1.3	0
15:30-15:45							96	13	109	11.9	1.6	1
15:45-16:00							75	15	90	16.7	1.3	4
1時間計							346	64	410	15.6	6.0	8
16:00-16:15							120	21	141	14.9	2.1	3
16:15-16:30							124	21	145	14.5	2.1	6
16:30-16:45							72	12	84	14.3	1.2	2
16:45-17:00							96	23	119	19.3	1.7	3
1時間計							412	77	489	15.7	7.1	14
17:00-17:15							104	7	111	6.3	1.6	0
17:15-17:30							112	8	120	6.7	1.7	3
17:30-17:45							119	12	131	9.2	1.9	6
17:45-18:00							104	9	113	8.0	1.6	6
1時間計							439	36	475	7.6	6.9	15
18:00-18:15							106	9	115	7.8	1.7	5
18:15-18:30							119	4	123	3.3	1.8	10
18:30-18:45							148	7	155	4.5	2.3	5
18:45-19:00							103	3	106	2.8	1.5	5
1時間計							476	23	499	4.6	7.3	25
昼12時間計							4290	783	5073	15.4	74.0	144
19:00-19:15							112	6	118	5.1	1.7	7
19:15-19:30							114	8	122	6.6	1.8	5
19:30-19:45							112	2	114	1.8	1.7	4
19:45-20:00							96	5	101	5.0	1.5	9
1時間計							434	21	455	4.6	6.6	25
20:00-20:15							76	4	80	5.0	1.2	1
20:15-20:30							75	5	80	6.3	1.2	4
20:30-20:45							78	4	82	4.9	1.2	6
20:45-21:00							62	1	63	1.6	0.9	4
1時間計							291	14	305	4.6	4.4	15
21:00-21:15							70	2	72	2.8	1.0	4
21:15-21:30							54	1	55	1.8	0.8	3
21:30-21:45							33	2	35	5.7	0.5	1
21:45-22:00							47	3	50	6.0	0.7	5
1時間計							204	8	212	3.8	3.1	13
22:00-22:15							34	3	37	8.1	0.5	3
22:15-22:30							26	2	28	7.1	0.4	1
22:30-22:45							31	0	31	0.0	0.5	2
22:45-23:00							27	2	29	6.9	0.4	1
1時間計							118	7	125	5.6	1.8	7

方向別自動車交通量調査表

調査地点 : 地域社会2 目黒交番前

調査年月日 : 令和元年 5月14日(火) 天候: 雨のち曇り

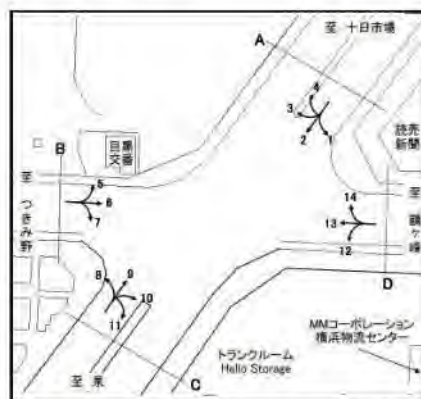


方向							A 合計 (1+ 2+ 3+ 4)					
	種別	小型車 (台)	大型車 (台)	合計 (台)	大型車 混入率 (%)	時間 係数 (%)	二輪車 (台)	小型車 (台)	大型車 (台)	合計 (台)	大型車 混入率 (%)	時間 係数 (%)
23:00-23:15							22	3	25	12.0	0.4	2
23:15-23:30							23	2	25	8.0	0.4	0
23:30-23:45							14	0	14	0.0	0.2	1
23:45-24:00							12	1	13	7.7	0.2	0
1 時間計							71	6	77	7.8	1.1	3
0:00- 0:15							15	3	18	16.7	0.3	1
0:15- 0:30							10	4	14	28.6	0.2	1
0:30- 0:45							19	1	20	5.0	0.3	0
0:45- 1:00							6	3	9	33.3	0.1	0
1 時間計							50	11	61	18.0	0.9	2
1:00- 1:15							4	2	6	33.3	0.1	0
1:15- 1:30							6	4	10	40.0	0.1	0
1:30- 1:45							5	2	7	28.6	0.1	0
1:45- 2:00							4	5	9	55.6	0.1	0
1 時間計							19	13	32	40.6	0.5	0
2:00- 2:15							4	6	10	60.0	0.1	0
2:15- 2:30							7	2	9	22.2	0.1	0
2:30- 2:45							5	4	9	44.4	0.1	0
2:45- 3:00							4	4	8	50.0	0.1	1
1 時間計							20	16	36	44.4	0.5	1
3:00- 3:15							7	6	13	46.2	0.2	0
3:15- 3:30							4	4	8	50.0	0.1	0
3:30- 3:45							4	3	7	42.9	0.1	1
3:45- 4:00							8	3	11	27.3	0.2	3
1 時間計							23	16	39	41.0	0.6	4
4:00- 4:15							6	2	8	25.0	0.1	1
4:15- 4:30							15	1	16	6.3	0.2	1
4:30- 4:45							14	3	17	17.6	0.2	3
4:45- 5:00							13	5	18	27.8	0.3	0
1 時間計							48	11	59	18.6	0.9	5
5:00- 5:15							14	5	19	26.3	0.3	0
5:15- 5:30							25	2	27	7.4	0.4	1
5:30- 5:45							30	1	31	3.2	0.5	3
5:45- 6:00							38	5	43	11.6	0.6	2
1 時間計							107	13	120	10.8	1.7	6
6:00- 6:15							34	5	39	12.8	0.6	7
6:15- 6:30							62	14	76	18.4	1.1	3
6:30- 6:45							58	9	67	13.4	1.0	7
6:45- 7:00							75	9	84	10.7	1.2	2
1 時間計							229	37	266	13.9	3.9	19
夜12時間計							1614	173	1787	9.7	26.0	100
全時間合計							5904	956	6860	13.9	100.0	244
昼夜率							1.38	1.22	1.35	-	-	1.69

方向別自動車交通量調査表

調査地点：地域社会2 目黒交番前

調査年月日：令和元年 5月14日(火) 天候：雨のち曇り

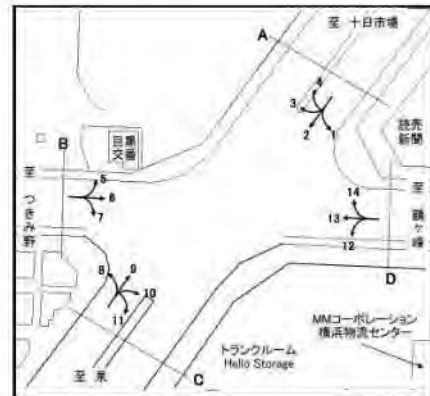


方向	5						6						
	種別	小型車 (台)	大型車 (台)	合計 (台)	大型車 混入率 (%)	時間 係数 (%)	二輪車 (台)	種別	小型車 (台)	大型車 (台)	合計 (台)	大型車 混入率 (%)	時間 係数 (%)
7:00-7:15		40	2	42	4.8	1.8	1	67	38	105	36.2	1.0	6
7:15-7:30		67	11	78	14.1	3.4	5	64	40	104	38.5	1.0	13
7:30-7:45		38	5	43	11.6	1.9	7	71	44	115	38.3	1.1	8
7:45-8:00		41	6	47	12.8	2.0	3	76	33	109	30.3	1.0	11
1時間計		186	24	210	11.4	9.1	16	278	155	433	35.8	4.2	38
8:00-8:15		47	7	54	13.0	2.3	4	106	44	150	29.3	1.4	14
8:15-8:30		24	16	40	40.0	1.7	6	62	35	97	36.1	0.9	9
8:30-8:45		33	12	45	26.7	2.0	1	69	37	106	34.9	1.0	3
8:45-9:00		35	17	52	32.7	2.3	2	88	53	141	37.6	1.4	4
1時間計		139	52	191	27.2	8.3	13	325	169	494	34.2	4.7	30
9:00-9:15		28	10	38	26.3	1.7	0	60	52	112	46.4	1.1	5
9:15-9:30		29	16	45	35.6	2.0	1	60	53	113	46.9	1.1	0
9:30-9:45		28	20	48	41.7	2.1	0	95	60	155	38.7	1.5	0
9:45-10:00		30	24	54	44.4	2.3	0	66	61	127	48.0	1.2	3
1時間計		115	70	185	37.8	8.0	1	281	226	507	44.6	4.9	8
10:00-10:15		26	10	36	27.8	1.6	0	50	51	101	50.5	1.0	0
10:15-10:30		25	2	27	7.4	1.2	1	69	57	126	45.2	1.2	1
10:30-10:45		37	13	50	26.0	2.2	0	72	49	121	40.5	1.2	2
10:45-11:00		18	14	32	43.8	1.4	2	51	78	129	60.5	1.2	2
1時間計		106	39	145	26.9	6.3	3	242	235	477	49.3	4.6	5
11:00-11:15		12	5	17	29.4	0.7	0	85	54	139	38.8	1.3	1
11:15-11:30		18	10	28	35.7	1.2	0	63	57	120	47.5	1.2	2
11:30-11:45		18	12	30	40.0	1.3	0	75	53	128	41.4	1.2	1
11:45-12:00		27	3	30	10.0	1.3	2	79	58	137	42.3	1.3	0
1時間計		75	30	105	28.6	4.6	2	302	222	524	42.4	5.0	4
12:00-12:15		33	4	37	10.8	1.6	1	87	75	162	46.3	1.6	1
12:15-12:30		21	4	25	16.0	1.1	2	61	52	113	46.0	1.1	2
12:30-12:45		19	3	22	13.6	1.0	2	77	48	125	38.4	1.2	2
12:45-13:00		22	0	22	0.0	1.0	0	90	57	147	38.8	1.4	2
1時間計		95	11	106	10.4	4.6	5	315	232	547	42.4	5.3	7
13:00-13:15		19	13	32	40.6	1.4	0	61	37	98	37.8	0.9	0
13:15-13:30		26	12	38	31.6	1.7	0	93	51	144	35.4	1.4	3
13:30-13:45		23	8	31	25.8	1.3	0	71	46	117	39.3	1.1	1
13:45-14:00		12	5	17	29.4	0.7	0	69	38	107	35.5	1.0	3
1時間計		80	38	118	32.2	5.1	0	294	172	466	36.9	4.5	7
14:00-14:15		29	8	37	21.6	1.6	1	97	52	149	34.9	1.4	0
14:15-14:30		16	7	23	30.4	1.0	0	70	55	125	44.0	1.2	1
14:30-14:45		20	10	30	33.3	1.3	0	98	46	144	31.9	1.4	2
14:45-15:00		30	4	34	11.8	1.5	0	105	44	149	29.5	1.4	2
1時間計		95	29	124	23.4	5.4	1	370	197	567	34.7	5.4	5

方向別自動車交通量調査表

調査地点：地域社会2 目黒交番前

調査年月日：令和元年 5月14日(火) 天候：雨のち曇り

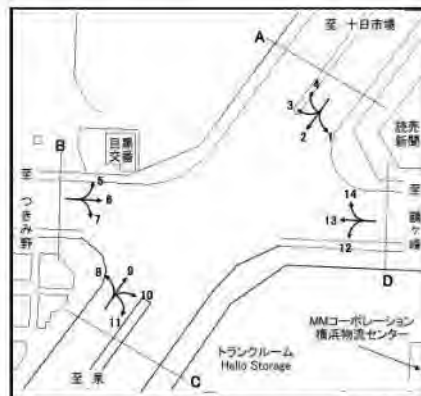


方向 時間帯	5						6					
	小型車 (台)	大型車 (台)	合計 (台)	大型車 混入率 (%)	時係 数 (%)	二輪車 (台)	小型車 (台)	大型車 (台)	合計 (台)	大型車 混入率 (%)	時係 数 (%)	二輪車 (台)
15:00-15:15	31	7	38	18.4	1.7	1	74	45	119	37.8	1.1	2
15:15-15:30	21	9	30	30.0	1.3	0	104	29	133	21.8	1.3	4
15:30-15:45	17	4	21	19.0	0.9	0	82	27	109	24.8	1.0	3
15:45-16:00	14	3	17	17.6	0.7	1	98	34	132	25.8	1.3	2
1時間計	83	23	106	21.7	4.6	2	358	135	493	27.4	4.7	11
16:00-16:15	29	8	37	21.6	1.6	0	96	40	136	29.4	1.3	2
16:15-16:30	29	1	30	3.3	1.3	0	107	32	139	23.0	1.3	3
16:30-16:45	29	4	33	12.1	1.4	0	89	35	124	28.2	1.2	3
16:45-17:00	28	5	33	15.2	1.4	2	127	42	169	24.9	1.6	2
1時間計	115	18	133	13.5	5.8	2	419	149	568	26.2	5.5	10
17:00-17:15	36	9	45	20.0	2.0	2	125	36	161	22.4	1.5	5
17:15-17:30	50	4	54	7.4	2.3	1	137	28	165	17.0	1.6	8
17:30-17:45	31	7	38	18.4	1.7	5	134	23	157	14.6	1.5	11
17:45-18:00	42	3	45	6.7	2.0	2	165	24	189	12.7	1.8	6
1時間計	159	23	182	12.6	7.9	10	561	111	672	16.5	6.5	30
18:00-18:15	37	4	41	9.8	1.8	2	132	22	154	14.3	1.5	7
18:15-18:30	32	4	36	11.1	1.6	1	109	25	134	18.7	1.3	5
18:30-18:45	36	5	41	12.2	1.8	3	101	22	123	17.9	1.2	8
18:45-19:00	29	2	31	6.5	1.3	3	135	27	162	16.7	1.6	7
1時間計	134	15	149	10.1	6.5	9	477	96	573	16.8	5.5	27
昼12時間計	1382	372	1754	21.2	76.3	64	4222	2099	6321	33.2	60.7	182
19:00-19:15	37	3	40	7.5	1.7	0	99	31	130	23.8	1.2	5
19:15-19:30	31	2	33	6.1	1.4	1	95	19	114	16.7	1.1	8
19:30-19:45	16	0	16	0.0	0.7	0	89	12	101	11.9	1.0	5
19:45-20:00	25	1	26	3.8	1.1	1	109	10	119	8.4	1.1	8
1時間計	109	6	115	5.2	5.0	2	392	72	464	15.5	4.5	26
20:00-20:15	21	2	23	8.7	1.0	0	88	19	107	17.8	1.0	10
20:15-20:30	20	1	21	4.8	0.9	2	88	23	111	20.7	1.1	8
20:30-20:45	20	1	21	4.8	0.9	0	91	16	107	15.0	1.0	3
20:45-21:00	21	0	21	0.0	0.9	0	88	19	107	17.8	1.0	4
1時間計	82	4	86	4.7	3.7	2	355	77	432	17.8	4.1	25
21:00-21:15	15	0	15	0.0	0.7	1	51	7	58	12.1	0.6	1
21:15-21:30	16	0	16	0.0	0.7	1	71	22	93	23.7	0.9	3
21:30-21:45	10	1	11	9.1	0.5	0	87	18	105	17.1	1.0	4
21:45-22:00	8	0	8	0.0	0.3	0	53	14	67	20.9	0.6	6
1時間計	49	1	50	2.0	2.2	2	262	61	323	18.9	3.1	14
22:00-22:15	7	2	9	22.2	0.4	0	67	15	82	18.3	0.8	3
22:15-22:30	16	3	19	15.8	0.8	0	113	39	152	25.7	1.5	5
22:30-22:45	16	1	17	5.9	0.7	0	100	26	126	20.6	1.2	5
22:45-23:00	26	4	30	13.3	1.3	0	119	30	149	20.1	1.4	5
1時間計	65	10	75	13.3	3.3	0	399	110	509	21.6	4.9	18

方向別自動車交通量調査表

調査地点：地域社会2 目黒交番前

調査年月日：令和元年 5月14日(火) 天候：雨のち曇り

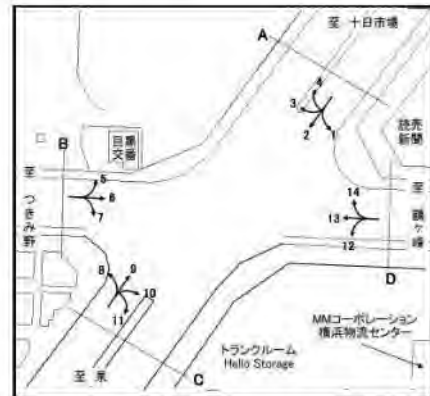


方向	7						B 合計 (5+ 6+ 7)						
	種別	小型車 (台)	大型車 (台)	合計 (台)	大型車混入率 (%)	時間係数 (%)	二輪車 (台)	小型車 (台)	大型車 (台)	合計 (台)	大型車混入率 (%)	時間係数 (%)	二輪車 (台)
7:00-7:15	時間帯	8	5	13	38.5	1.1	0	115	45	160	28.1	1.2	7
7:15-7:30		20	9	29	31.0	2.5	1	151	60	211	28.4	1.5	19
7:30-7:45		9	3	12	25.0	1.0	1	118	52	170	30.6	1.2	16
7:45-8:00		14	4	18	22.2	1.5	0	131	43	174	24.7	1.3	14
	1時間計	51	21	72	29.2	6.1	2	515	200	715	28.0	5.1	56
8:00-8:15		14	5	19	26.3	1.6	0	167	56	223	25.1	1.6	18
8:15-8:30		6	4	10	40.0	0.9	0	92	55	147	37.4	1.1	15
8:30-8:45		8	6	14	42.9	1.2	0	110	55	165	33.3	1.2	4
8:45-9:00		16	6	22	27.3	1.9	0	139	76	215	35.3	1.5	6
	1時間計	44	21	65	32.3	5.5	0	508	242	750	32.3	5.4	43
9:00-9:15		5	2	7	28.6	0.6	0	93	64	157	40.8	1.1	5
9:15-9:30		4	4	8	50.0	0.7	2	93	73	166	44.0	1.2	3
9:30-9:45		7	4	11	36.4	0.9	0	130	84	214	39.3	1.5	0
9:45-10:00		7	6	13	46.2	1.1	0	103	91	194	46.9	1.4	3
	1時間計	23	16	39	41.0	3.3	2	419	312	731	42.7	5.3	11
10:00-10:15		4	4	8	50.0	0.7	0	80	65	145	44.8	1.0	0
10:15-10:30		14	6	20	30.0	1.7	0	108	65	173	37.6	1.2	2
10:30-10:45		10	8	18	44.4	1.5	0	119	70	189	37.0	1.4	2
10:45-11:00		16	4	20	20.0	1.7	0	85	96	181	53.0	1.3	4
	1時間計	44	22	66	33.3	5.6	0	392	296	688	43.0	5.0	8
11:00-11:15		10	7	17	41.2	1.4	0	107	66	173	38.2	1.2	1
11:15-11:30		11	6	17	35.3	1.4	0	92	73	165	44.2	1.2	2
11:30-11:45		13	7	20	35.0	1.7	0	106	72	178	40.4	1.3	1
11:45-12:00		14	4	18	22.2	1.5	0	120	65	185	35.1	1.3	2
	1時間計	48	24	72	33.3	6.1	0	425	276	701	39.4	5.0	6
12:00-12:15		12	6	18	33.3	1.5	0	132	85	217	39.2	1.6	2
12:15-12:30		12	8	20	40.0	1.7	0	94	64	158	40.5	1.1	4
12:30-12:45		11	3	14	21.4	1.2	0	107	54	161	33.5	1.2	4
12:45-13:00		16	4	20	20.0	1.7	0	128	61	189	32.3	1.4	2
	1時間計	51	21	72	29.2	6.1	0	461	264	725	36.4	5.2	12
13:00-13:15		10	4	14	28.6	1.2	0	90	54	144	37.5	1.0	0
13:15-13:30		10	3	13	23.1	1.1	0	129	66	195	33.8	1.4	3
13:30-13:45		4	2	6	33.3	0.5	1	98	56	154	36.4	1.1	2
13:45-14:00		3	2	5	40.0	0.4	1	84	45	129	34.9	0.9	4
	1時間計	27	11	38	28.9	3.2	2	401	221	622	35.5	4.5	9
14:00-14:15		15	3	18	16.7	1.5	0	141	63	204	30.9	1.5	1
14:15-14:30		12	4	16	25.0	1.4	1	98	66	164	40.2	1.2	2
14:30-14:45		16	3	19	15.8	1.6	0	134	59	193	30.6	1.4	2
14:45-15:00		15	2	17	11.8	1.4	0	150	50	200	25.0	1.4	2
	1時間計	58	12	70	17.1	6.0	1	523	238	761	31.3	5.5	7

方向別自動車交通量調査表

調査地点：地域社会2 目黒交番前

調査年月日：令和元年 5月14日(火) 天候：雨のち曇り

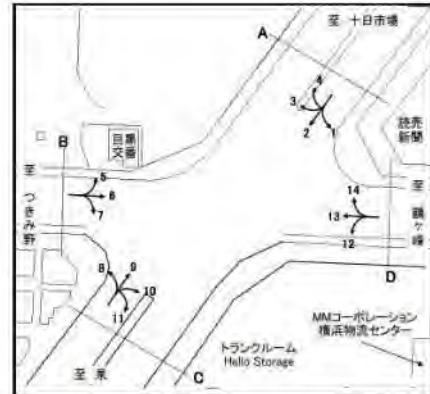


時間帯	7						B 合計 (5+ 6+ 7)					
	小型車 (台)	大型車 (台)	合計 (台)	大型車 混入率 (%)	時 間 係 数 (%)	二輪車 (台)	小型車 (台)	大型車 (台)	合計 (台)	大型車 混入率 (%)	時 間 係 数 (%)	二輪車 (台)
15:00-15:15	13	4	17	23.5	1.4	0	118	56	174	32.2	1.3	3
15:15-15:30	12	5	17	29.4	1.4	0	137	43	180	23.9	1.3	4
15:30-15:45	7	3	10	30.0	0.9	0	106	34	140	24.3	1.0	3
15:45-16:00	8	4	12	33.3	1.0	0	120	41	161	25.5	1.2	3
1時間計	40	16	56	28.6	4.8	0	481	174	655	26.6	4.7	13
16:00-16:15	11	3	14	21.4	1.2	2	136	51	187	27.3	1.3	4
16:15-16:30	7	2	9	22.2	0.8	0	143	35	178	19.7	1.3	3
16:30-16:45	6	0	6	0.0	0.5	0	124	39	163	23.9	1.2	3
16:45-17:00	7	3	10	30.0	0.9	1	162	50	212	23.6	1.5	5
1時間計	31	8	39	20.5	3.3	3	565	175	740	23.6	5.3	15
17:00-17:15	12	3	15	20.0	1.3	1	173	48	221	21.7	1.6	8
17:15-17:30	18	2	20	10.0	1.7	1	205	34	239	14.2	1.7	10
17:30-17:45	24	2	26	7.7	2.2	1	189	32	221	14.5	1.6	17
17:45-18:00	12	2	14	14.3	1.2	0	219	29	248	11.7	1.8	8
1時間計	66	9	75	12.0	6.4	3	786	143	929	15.4	6.7	43
18:00-18:15	14	2	16	12.5	1.4	2	183	28	211	13.3	1.5	11
18:15-18:30	20	4	24	16.7	2.0	0	161	33	194	17.0	1.4	6
18:30-18:45	13	1	14	7.1	1.2	1	150	28	178	15.7	1.3	12
18:45-19:00	18	3	21	14.3	1.8	0	182	32	214	15.0	1.5	10
1時間計	65	10	75	13.3	6.4	3	676	121	797	15.2	5.7	39
昼12時間計	548	191	739	25.8	62.8	16	6152	2662	8814	30.2	63.5	262
19:00-19:15	18	5	23	21.7	2.0	0	154	39	193	20.2	1.4	5
19:15-19:30	19	1	20	5.0	1.7	0	145	22	167	13.2	1.2	9
19:30-19:45	16	0	16	0.0	1.4	1	121	12	133	9.0	1.0	6
19:45-20:00	12	1	13	7.7	1.1	1	146	12	158	7.6	1.1	10
1時間計	65	7	72	9.7	6.1	2	566	85	651	13.1	4.7	30
20:00-20:15	23	1	24	4.2	2.0	1	132	22	154	14.3	1.1	11
20:15-20:30	22	3	25	12.0	2.1	1	130	27	157	17.2	1.1	11
20:30-20:45	16	3	19	15.8	1.6	0	127	20	147	13.6	1.1	3
20:45-21:00	17	0	17	0.0	1.4	0	126	19	145	13.1	1.0	4
1時間計	78	7	85	8.2	7.2	2	515	88	603	14.6	4.3	29
21:00-21:15	15	0	15	0.0	1.3	0	81	7	88	8.0	0.6	2
21:15-21:30	15	1	16	6.3	1.4	1	102	23	125	18.4	0.9	5
21:30-21:45	10	3	13	23.1	1.1	0	107	22	129	17.1	0.9	4
21:45-22:00	4	2	6	33.3	0.5	0	65	16	81	19.8	0.6	6
1時間計	44	6	50	12.0	4.3	1	355	68	423	16.1	3.0	17
22:00-22:15	8	0	8	0.0	0.7	1	82	17	99	17.2	0.7	4
22:15-22:30	4	1	5	20.0	0.4	0	133	43	176	24.4	1.3	5
22:30-22:45	6	1	7	14.3	0.6	0	122	28	150	18.7	1.1	5
22:45-23:00	7	1	8	12.5	0.7	0	152	35	187	18.7	1.3	5
1時間計	25	3	28	10.7	2.4	1	489	123	612	20.1	4.4	19

方向別自動車交通量調査表

調査地点：地域社会2 目黒交番前

調査年月日：令和元年 5月14日(火) 天候：雨のち曇り

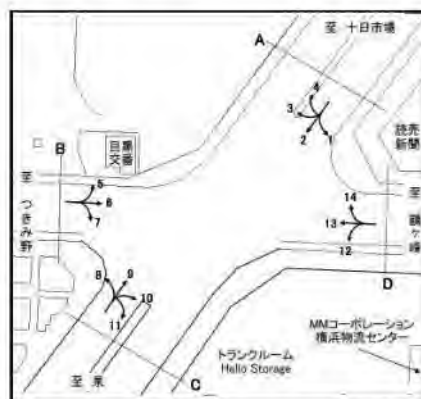


方向	7						B 合計 (5+ 6+ 7)						
	種別	小型車 (台)	大型車 (台)	合計 (台)	大型車混入率 (%)	時間係数 (%)	二輪車 (台)	小型車 (台)	大型車 (台)	合計 (台)	大型車混入率 (%)	時間係数 (%)	二輪車 (台)
23:00-23:15		11	1	12	8.3	1.0	0	64	25	89	28.1	0.6	3
23:15-23:30		6	3	9	33.3	0.8	0	28	17	45	37.8	0.3	0
23:30-23:45		9	1	10	10.0	0.9	0	47	17	64	26.6	0.5	6
23:45-24:00		4	4	8	50.0	0.7	1	32	22	54	40.7	0.4	2
1時間計		30	9	39	23.1	3.3	1	171	81	252	32.1	1.8	11
0:00-0:15		2	1	3	33.3	0.3	0	28	17	45	37.8	0.3	0
0:15-0:30		5	0	5	0.0	0.4	0	29	23	52	44.2	0.4	0
0:30-0:45		6	4	10	40.0	0.9	0	38	40	78	51.3	0.6	0
0:45-1:00		10	6	16	37.5	1.4	0	29	22	51	43.1	0.4	0
1時間計		23	11	34	32.4	2.9	0	124	102	226	45.1	1.6	0
1:00-1:15		6	2	8	25.0	0.7	1	27	29	56	51.8	0.4	1
1:15-1:30		2	1	3	33.3	0.3	0	31	24	55	43.6	0.4	0
1:30-1:45		1	2	3	66.7	0.3	1	20	17	37	45.9	0.3	2
1:45-2:00		2	0	2	0.0	0.2	0	20	11	31	35.5	0.2	0
1時間計		11	5	16	31.3	1.4	2	98	81	179	45.3	1.3	3
2:00-2:15		1	2	3	66.7	0.3	0	11	25	36	69.4	0.3	1
2:15-2:30		1	0	1	0.0	0.1	0	15	17	32	53.1	0.2	0
2:30-2:45		2	4	6	66.7	0.5	0	16	24	40	60.0	0.3	0
2:45-3:00		3	2	5	40.0	0.4	0	17	22	39	56.4	0.3	0
1時間計		7	8	15	53.3	1.3	0	59	88	147	59.9	1.1	1
3:00-3:15		4	2	6	33.3	0.5	0	36	32	68	47.1	0.5	0
3:15-3:30		1	1	2	50.0	0.2	0	16	17	33	51.5	0.2	0
3:30-3:45		0	0	0	0.0	0.0	0	18	22	40	55.0	0.3	0
3:45-4:00		6	1	7	14.3	0.6	0	38	32	70	45.7	0.5	2
1時間計		11	4	15	26.7	1.3	0	108	103	211	48.8	1.5	2
4:00-4:15		0	0	0	0.0	0.0	0	17	40	57	70.2	0.4	1
4:15-4:30		3	2	5	40.0	0.4	0	23	34	57	59.6	0.4	1
4:30-4:45		1	0	1	0.0	0.1	1	20	37	57	64.9	0.4	2
4:45-5:00		3	5	8	62.5	0.7	0	49	57	106	53.8	0.8	4
1時間計		7	7	14	50.0	1.2	1	109	168	277	60.6	2.0	8
5:00-5:15		0	2	2	100.0	0.2	1	59	59	118	50.0	0.8	3
5:15-5:30		6	4	10	40.0	0.9	0	123	78	201	38.8	1.4	11
5:30-5:45		1	5	6	83.3	0.5	0	121	52	173	30.1	1.2	7
5:45-6:00		4	4	8	50.0	0.7	0	130	66	196	33.7	1.4	6
1時間計		11	15	26	57.7	2.2	1	433	255	688	37.1	5.0	27
6:00-6:15		5	7	12	58.3	1.0	1	153	62	215	28.8	1.5	9
6:15-6:30		8	5	13	38.5	1.1	2	155	42	197	21.3	1.4	5
6:30-6:45		6	5	11	45.5	0.9	1	161	42	203	20.7	1.5	6
6:45-7:00		4	3	7	42.9	0.6	0	158	35	193	18.1	1.4	5
1時間計		23	20	43	46.5	3.7	4	627	181	808	22.4	5.8	25
夜12時間計		335	102	437	23.3	37.2	15	3654	1423	5077	28.0	36.5	172
全時間合計		883	293	1176	24.9	100.0	31	9806	4085	13891	29.4	100.0	434
昼夜率		1.61	1.53	1.59	-	-	1.94	1.59	1.53	1.58	-	-	1.66

方向別自動車交通量調査表

調査地点：地域社会2 目黒交番前

調査年月日：令和元年 5月14日(火) 天候：雨のち曇り

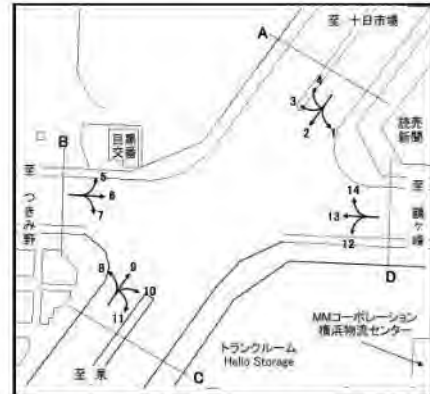


方向 時間帯	8						9					
	種別 小型車 (台)	大型車 (台)	合計 (台)	大型車 混入率 (%)	時間 係数 (%)	二輪車 (台)	小型車 (台)	大型車 (台)	合計 (台)	大型車 混入率 (%)	時間 係数 (%)	二輪車 (台)
7:00-7:15	6	1	7	14.3	0.8	1	85	10	95	10.5	2.4	7
7:15-7:30	12	0	12	0.0	1.3	1	81	6	87	6.9	2.2	4
7:30-7:45	14	6	20	30.0	2.2	3	85	7	92	7.6	2.3	10
7:45-8:00	5	3	8	37.5	0.9	1	78	7	85	8.2	2.1	9
1時間計	37	10	47	21.3	5.3	6	329	30	359	8.4	9.0	30
8:00-8:15	7	3	10	30.0	1.1	0	74	4	78	5.1	2.0	5
8:15-8:30	14	1	15	6.7	1.7	0	77	8	85	9.4	2.1	8
8:30-8:45	16	7	23	30.4	2.6	0	69	5	74	6.8	1.9	4
8:45-9:00	6	3	9	33.3	1.0	1	59	12	71	16.9	1.8	3
1時間計	43	14	57	24.6	6.4	1	279	29	308	9.4	7.7	20
9:00-9:15	13	8	21	38.1	2.4	0	75	15	90	16.7	2.3	0
9:15-9:30	10	9	19	47.4	2.1	0	52	11	63	17.5	1.6	1
9:30-9:45	8	3	11	27.3	1.2	0	53	7	60	11.7	1.5	1
9:45-10:00	8	4	12	33.3	1.3	0	44	6	50	12.0	1.3	0
1時間計	39	24	63	38.1	7.1	0	224	39	263	14.8	6.6	2
10:00-10:15	5	9	14	64.3	1.6	0	48	12	60	20.0	1.5	0
10:15-10:30	10	4	14	28.6	1.6	0	44	12	56	21.4	1.4	1
10:30-10:45	7	7	14	50.0	1.6	0	46	7	53	13.2	1.3	2
10:45-11:00	12	3	15	20.0	1.7	0	47	11	58	19.0	1.5	1
1時間計	34	23	57	40.4	6.4	0	185	42	227	18.5	5.7	4
11:00-11:15	10	3	13	23.1	1.5	0	41	8	49	16.3	1.2	1
11:15-11:30	5	2	7	28.6	0.8	0	33	13	46	28.3	1.2	2
11:30-11:45	5	6	11	54.5	1.2	0	58	9	67	13.4	1.7	2
11:45-12:00	9	3	12	25.0	1.3	0	54	4	58	6.9	1.5	1
1時間計	29	14	43	32.6	4.8	0	186	34	220	15.5	5.5	6
12:00-12:15	4	4	8	50.0	0.9	0	30	6	36	16.7	0.9	1
12:15-12:30	8	8	16	50.0	1.8	0	41	0	41	0.0	1.0	2
12:30-12:45	11	6	17	35.3	1.9	0	46	5	51	9.8	1.3	5
12:45-13:00	14	7	21	33.3	2.4	0	45	11	56	19.6	1.4	1
1時間計	37	25	62	40.3	7.0	0	162	22	184	12.0	4.6	9
13:00-13:15	12	6	18	33.3	2.0	0	44	9	53	17.0	1.3	2
13:15-13:30	14	9	23	39.1	2.6	0	50	7	57	12.3	1.4	1
13:30-13:45	11	2	13	15.4	1.5	0	42	2	44	4.5	1.1	2
13:45-14:00	6	3	9	33.3	1.0	0	32	7	39	17.9	1.0	0
1時間計	43	20	63	31.7	7.1	0	168	25	193	13.0	4.8	5
14:00-14:15	8	6	14	42.9	1.6	0	47	11	58	19.0	1.5	1
14:15-14:30	6	4	10	40.0	1.1	0	30	7	37	18.9	0.9	0
14:30-14:45	11	7	18	38.9	2.0	1	55	5	60	8.3	1.5	3
14:45-15:00	5	3	8	37.5	0.9	0	41	4	45	8.9	1.1	0
1時間計	30	20	50	40.0	5.6	1	173	27	200	13.5	5.0	4

方向別自動車交通量調査表

調査地点：地域社会2 目黒交番前

調査年月日：令和元年 5月14日(火) 天候：雨のち曇り

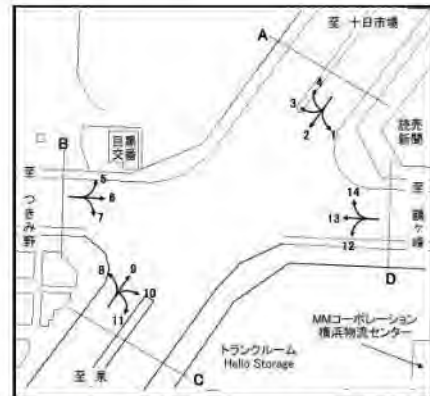


方向	8						9						
	種別	小型車 (台)	大型車 (台)	合計 (台)	大型車 混入率 (%)	時 間 係 数 (%)	二輪車 (台)	小型車 (台)	大型車 (台)	合計 (台)	大型車 混入率 (%)	時 間 係 数 (%)	二輪車 (台)
15:00-15:15		13	5	18	27.8	2.0	0	53	9	62	14.5	1.6	2
15:15-15:30		12	2	14	14.3	1.6	0	40	4	44	9.1	1.1	1
15:30-15:45		7	3	10	30.0	1.1	0	38	2	40	5.0	1.0	1
15:45-16:00		8	2	10	20.0	1.1	0	52	6	58	10.3	1.5	1
1時間計		40	12	52	23.1	5.8	0	183	21	204	10.3	5.1	5
16:00-16:15		14	2	16	12.5	1.8	0	47	5	52	9.6	1.3	2
16:15-16:30		9	5	14	35.7	1.6	0	45	2	47	4.3	1.2	3
16:30-16:45		10	3	13	23.1	1.5	2	38	3	41	7.3	1.0	2
16:45-17:00		9	2	11	18.2	1.2	0	51	7	58	12.1	1.5	0
1時間計		42	12	54	22.2	6.1	2	181	17	198	8.6	5.0	7
17:00-17:15		5	1	6	16.7	0.7	1	43	1	44	2.3	1.1	3
17:15-17:30		13	0	13	0.0	1.5	0	45	4	49	8.2	1.2	1
17:30-17:45		14	0	14	0.0	1.6	0	59	3	62	4.8	1.6	3
17:45-18:00		17	2	19	10.5	2.1	0	41	2	43	4.7	1.1	2
1時間計		49	3	52	5.8	5.8	1	188	10	198	5.1	5.0	9
18:00-18:15		12	1	13	7.7	1.5	0	45	2	47	4.3	1.2	0
18:15-18:30		7	2	9	22.2	1.0	0	48	5	53	9.4	1.3	2
18:30-18:45		14	5	19	26.3	2.1	0	57	0	57	0.0	1.4	1
18:45-19:00		10	2	12	16.7	1.3	0	58	1	59	1.7	1.5	4
1時間計		43	10	53	18.9	6.0	0	208	8	216	3.7	5.4	7
昼12時間計		466	187	653	28.6	73.4	11	2466	304	2770	11.0	69.4	108
19:00-19:15		18	3	21	14.3	2.4	1	53	0	53	0.0	1.3	4
19:15-19:30		15	0	15	0.0	1.7	0	49	2	51	3.9	1.3	1
19:30-19:45		8	0	8	0.0	0.9	0	42	0	42	0.0	1.1	0
19:45-20:00		8	0	8	0.0	0.9	0	38	1	39	2.6	1.0	1
1時間計		49	3	52	5.8	5.8	1	182	3	185	1.6	4.6	6
20:00-20:15		9	1	10	10.0	1.1	0	44	1	45	2.2	1.1	2
20:15-20:30		8	1	9	11.1	1.0	0	35	0	35	0.0	0.9	2
20:30-20:45		6	1	7	14.3	0.8	0	37	1	38	2.6	1.0	1
20:45-21:00		5	0	5	0.0	0.6	0	46	3	49	6.1	1.2	0
1時間計		28	3	31	9.7	3.5	0	162	5	167	3.0	4.2	5
21:00-21:15		6	1	7	14.3	0.8	0	25	0	25	0.0	0.6	1
21:15-21:30		2	3	5	60.0	0.6	0	29	2	31	6.5	0.8	2
21:30-21:45		3	1	4	25.0	0.4	0	10	0	10	0.0	0.3	1
21:45-22:00		6	0	6	0.0	0.7	0	20	1	21	4.8	0.5	1
1時間計		17	5	22	22.7	2.5	0	84	3	87	3.4	2.2	5
22:00-22:15		1	0	1	0.0	0.1	0	25	0	25	0.0	0.6	2
22:15-22:30		4	1	5	20.0	0.6	0	26	0	26	0.0	0.7	1
22:30-22:45		2	0	2	0.0	0.2	0	15	4	19	21.1	0.5	0
22:45-23:00		0	1	1	100.0	0.1	0	13	5	18	27.8	0.5	1
1時間計		7	2	9	22.2	1.0	0	79	9	88	10.2	2.2	4

方向別自動車交通量調査表

調査地点：地域社会2 目黒交番前

調査年月日：令和元年 5月14日(火) 天候：雨のち曇り

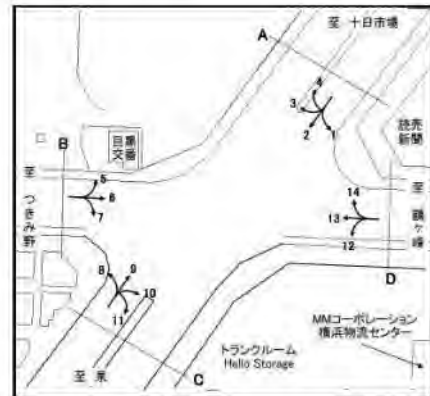


方向 時間帯	8						9					
	種別 小型車 (台)	大型車 (台)	合計 (台)	大型車 混入率 (%)	時間 係数 (%)	二輪車 (台)	小型車 (台)	大型車 (台)	合計 (台)	大型車 混入率 (%)	時間 係数 (%)	二輪車 (台)
23:00-23:15	4	3	7	42.9	0.8	0	12	4	16	25.0	0.4	0
23:15-23:30	0	0	0	0.0	0.0	0	6	0	6	0.0	0.2	0
23:30-23:45	2	2	4	50.0	0.4	0	7	0	7	0.0	0.2	0
23:45-24:00	1	0	1	0.0	0.1	0	2	3	5	60.0	0.1	0
1時間計	7	5	12	41.7	1.3	0	27	7	34	20.6	0.9	0
0:00-0:15	0	0	0	0.0	0.0	0	7	0	7	0.0	0.2	0
0:15-0:30	0	0	0	0.0	0.0	0	5	0	5	0.0	0.1	0
0:30-0:45	2	1	3	33.3	0.3	0	3	0	3	0.0	0.1	0
0:45-1:00	2	0	2	0.0	0.2	0	7	1	8	12.5	0.2	0
1時間計	4	1	5	20.0	0.6	0	22	1	23	4.3	0.6	0
1:00-1:15	2	3	5	60.0	0.6	0	6	1	7	14.3	0.2	0
1:15-1:30	2	0	2	0.0	0.2	1	3	0	3	0.0	0.1	0
1:30-1:45	1	0	1	0.0	0.1	0	3	1	4	25.0	0.1	0
1:45-2:00	0	0	0	0.0	0.0	0	4	4	8	50.0	0.2	0
1時間計	5	3	8	37.5	0.9	1	16	6	22	27.3	0.6	0
2:00-2:15	1	0	1	0.0	0.1	0	3	1	4	25.0	0.1	0
2:15-2:30	1	1	2	50.0	0.2	0	4	0	4	0.0	0.1	0
2:30-2:45	0	1	1	100.0	0.1	0	5	1	6	16.7	0.2	0
2:45-3:00	1	1	2	50.0	0.2	0	0	2	2	100.0	0.1	0
1時間計	3	3	6	50.0	0.7	0	12	4	16	25.0	0.4	0
3:00-3:15	0	4	4	100.0	0.4	0	2	1	3	33.3	0.1	0
3:15-3:30	0	1	1	100.0	0.1	0	6	3	9	33.3	0.2	0
3:30-3:45	0	1	1	100.0	0.1	0	4	1	5	20.0	0.1	0
3:45-4:00	1	1	2	50.0	0.2	0	8	1	9	11.1	0.2	0
1時間計	1	7	8	87.5	0.9	0	20	6	26	23.1	0.7	0
4:00-4:15	0	4	4	100.0	0.4	0	6	1	7	14.3	0.2	2
4:15-4:30	0	2	2	100.0	0.2	0	7	2	9	22.2	0.2	1
4:30-4:45	2	1	3	33.3	0.3	0	2	1	3	33.3	0.1	2
4:45-5:00	3	1	4	25.0	0.4	0	8	4	12	33.3	0.3	1
1時間計	5	8	13	61.5	1.5	0	23	8	31	25.8	0.8	6
5:00-5:15	1	2	3	66.7	0.3	0	19	11	30	36.7	0.8	1
5:15-5:30	1	3	4	75.0	0.4	0	31	3	34	8.8	0.9	3
5:30-5:45	6	1	7	14.3	0.8	0	41	4	45	8.9	1.1	2
5:45-6:00	7	4	11	36.4	1.2	1	60	10	70	14.3	1.8	0
1時間計	15	10	25	40.0	2.8	1	151	28	179	15.6	4.5	6
6:00-6:15	4	4	8	50.0	0.9	1	67	9	76	11.8	1.9	3
6:15-6:30	10	4	14	28.6	1.6	0	69	18	87	20.7	2.2	5
6:30-6:45	8	3	11	27.3	1.2	0	82	17	99	17.2	2.5	5
6:45-7:00	9	4	13	30.8	1.5	1	93	9	102	8.8	2.6	6
1時間計	31	15	46	32.6	5.2	2	311	53	364	14.6	9.1	19
夜12時間計	172	65	237	27.4	26.6	5	1089	133	1222	10.9	30.6	51
全時間合計	638	252	890	28.3	100.0	16	3555	437	3992	10.9	100.0	159
昼夜率	1.37	1.35	1.36	-	-	1.45	1.44	1.44	1.44	-	-	1.47

方向別自動車交通量調査表

調査地点：地域社会2 目黒交番前

調査年月日：令和元年 5月14日(火) 天候：雨のち曇り

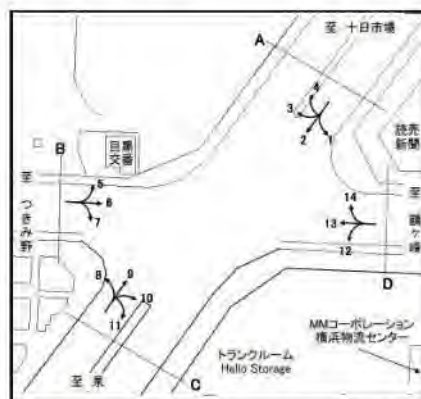


方向	10						11						
	種別	小型車 (台)	大型車 (台)	合計 (台)	大型車 混入率 (%)	時間 係数 (%)	二輪車 (台)	小型車 (台)	大型車 (台)	合計 (台)	大型車 混入率 (%)	時間 係数 (%)	二輪車 (台)
7:00-7:15		30	3	33	9.1	2.0	4	0	0	0	0.0	0.0	0
7:15-7:30		18	3	21	14.3	1.3	2	0	0	0	0.0	0.0	0
7:30-7:45		24	6	30	20.0	1.8	3	0	0	0	0.0	0.0	0
7:45-8:00		38	1	39	2.6	2.4	0	0	0	0	0.0	0.0	0
1時間計		110	13	123	10.6	7.5	9	0	0	0	0.0	0.0	0
8:00-8:15		22	3	25	12.0	1.5	2	0	0	0	0.0	0.0	0
8:15-8:30		34	3	37	8.1	2.3	1	0	0	0	0.0	0.0	0
8:30-8:45		40	0	40	0.0	2.4	0	0	0	0	0.0	0.0	0
8:45-9:00		36	2	38	5.3	2.3	2	0	0	0	0.0	0.0	0
1時間計		132	8	140	5.7	8.5	5	0	0	0	0.0	0.0	0
9:00-9:15		26	7	33	21.2	2.0	1	0	0	0	0.0	0.0	0
9:15-9:30		15	6	21	28.6	1.3	0	0	1	1	100.0	33.3	0
9:30-9:45		24	4	28	14.3	1.7	1	0	0	0	0.0	0.0	0
9:45-10:00		24	4	28	14.3	1.7	0	0	0	0	0.0	0.0	0
1時間計		89	21	110	19.1	6.7	2	0	1	1	100.0	33.3	0
10:00-10:15		17	4	21	19.0	1.3	0	0	0	0	0.0	0.0	0
10:15-10:30		21	5	26	19.2	1.6	0	0	0	0	0.0	0.0	0
10:30-10:45		21	6	27	22.2	1.6	0	0	0	0	0.0	0.0	0
10:45-11:00		25	3	28	10.7	1.7	0	0	0	0	0.0	0.0	0
1時間計		84	18	102	17.6	6.2	0	0	0	0	0.0	0.0	0
11:00-11:15		7	3	10	30.0	0.6	1	0	0	0	0.0	0.0	0
11:15-11:30		12	7	19	36.8	1.2	0	0	0	0	0.0	0.0	0
11:30-11:45		10	2	12	16.7	0.7	0	0	0	0	0.0	0.0	0
11:45-12:00		25	8	33	24.2	2.0	2	0	0	0	0.0	0.0	0
1時間計		54	20	74	27.0	4.5	3	0	0	0	0.0	0.0	0
12:00-12:15		13	0	13	0.0	0.8	0	0	0	0	0.0	0.0	0
12:15-12:30		18	4	22	18.2	1.3	1	0	0	0	0.0	0.0	0
12:30-12:45		13	6	19	31.6	1.2	0	0	0	0	0.0	0.0	0
12:45-13:00		18	4	22	18.2	1.3	0	0	0	0	0.0	0.0	0
1時間計		62	14	76	18.4	4.6	1	0	0	0	0.0	0.0	0
13:00-13:15		17	3	20	15.0	1.2	0	0	0	0	0.0	0.0	0
13:15-13:30		22	0	22	0.0	1.3	3	0	0	0	0.0	0.0	0
13:30-13:45		23	4	27	14.8	1.6	0	0	0	0	0.0	0.0	0
13:45-14:00		22	3	25	12.0	1.5	0	0	0	0	0.0	0.0	0
1時間計		84	10	94	10.6	5.7	3	0	0	0	0.0	0.0	0
14:00-14:15		19	5	24	20.8	1.5	0	0	0	0	0.0	0.0	1
14:15-14:30		15	4	19	21.1	1.2	0	0	0	0	0.0	0.0	0
14:30-14:45		17	3	20	15.0	1.2	0	0	0	0	0.0	0.0	0
14:45-15:00		22	6	28	21.4	1.7	0	0	0	0	0.0	0.0	0
1時間計		73	18	91	19.8	5.5	0	0	0	0	0.0	0.0	1

方向別自動車交通量調査表

調査地点：地域社会2 目黒交番前

調査年月日：令和元年 5月14日(火) 天候：雨のち曇り

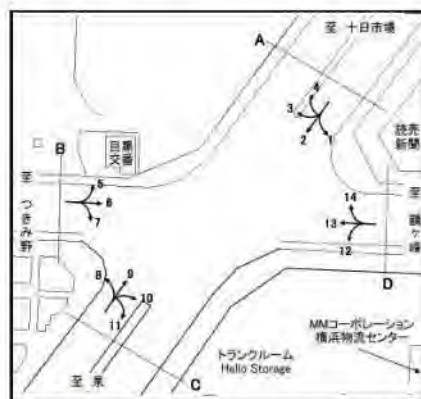


方向	10						11						
	種別	小型車 (台)	大型車 (台)	合計 (台)	大型車 混入率 (%)	時間 係数 (%)	二輪車 (台)	小型車 (台)	大型車 (台)	合計 (台)	大型車 混入率 (%)	時間 係数 (%)	二輪車 (台)
15:00-15:15		18	8	26	30.8	1.6	1	0	0	0	0.0	0.0	0
15:15-15:30		24	4	28	14.3	1.7	0	0	0	0	0.0	0.0	0
15:30-15:45		17	3	20	15.0	1.2	0	0	0	0	0.0	0.0	0
15:45-16:00		21	4	25	16.0	1.5	0	0	0	0	0.0	0.0	0
1時間計		80	19	99	19.2	6.0	1	0	0	0	0.0	0.0	0
16:00-16:15		14	3	17	17.6	1.0	0	0	0	0	0.0	0.0	0
16:15-16:30		21	6	27	22.2	1.6	0	0	0	0	0.0	0.0	0
16:30-16:45		12	4	16	25.0	1.0	0	0	0	0	0.0	0.0	0
16:45-17:00		19	4	23	17.4	1.4	2	0	0	0	0.0	0.0	0
1時間計		66	17	83	20.5	5.0	2	0	0	0	0.0	0.0	0
17:00-17:15		12	6	18	33.3	1.1	0	0	0	0	0.0	0.0	0
17:15-17:30		26	5	31	16.1	1.9	2	0	0	0	0.0	0.0	0
17:30-17:45		27	5	32	15.6	1.9	0	0	0	0	0.0	0.0	0
17:45-18:00		12	5	17	29.4	1.0	1	0	0	0	0.0	0.0	0
1時間計		77	21	98	21.4	6.0	3	0	0	0	0.0	0.0	0
18:00-18:15		10	0	10	0.0	0.6	2	0	0	0	0.0	0.0	0
18:15-18:30		11	0	11	0.0	0.7	0	0	0	0	0.0	0.0	0
18:30-18:45		8	1	9	11.1	0.5	1	0	0	0	0.0	0.0	0
18:45-19:00		17	1	18	5.6	1.1	2	0	0	0	0.0	0.0	0
1時間計		46	2	48	4.2	2.9	5	0	0	0	0.0	0.0	0
昼12時間計		957	181	1138	15.9	69.2	34	0	1	1	100.0	33.3	1
19:00-19:15		16	0	16	0.0	1.0	4	0	0	0	0.0	0.0	0
19:15-19:30		20	3	23	13.0	1.4	3	0	0	0	0.0	0.0	0
19:30-19:45		9	0	9	0.0	0.5	0	0	0	0	0.0	0.0	0
19:45-20:00		4	0	4	0.0	0.2	0	0	0	0	0.0	0.0	0
1時間計		49	3	52	5.8	3.2	7	0	0	0	0.0	0.0	0
20:00-20:15		10	1	11	9.1	0.7	0	0	0	0	0.0	0.0	0
20:15-20:30		9	1	10	10.0	0.6	1	0	0	0	0.0	0.0	0
20:30-20:45		5	1	6	16.7	0.4	0	0	0	0	0.0	0.0	0
20:45-21:00		7	1	8	12.5	0.5	1	0	0	0	0.0	0.0	0
1時間計		31	4	35	11.4	2.1	2	0	0	0	0.0	0.0	0
21:00-21:15		11	0	11	0.0	0.7	0	0	0	0	0.0	0.0	0
21:15-21:30		9	0	9	0.0	0.5	1	0	0	0	0.0	0.0	0
21:30-21:45		7	0	7	0.0	0.4	0	0	0	0	0.0	0.0	0
21:45-22:00		13	2	15	13.3	0.9	1	0	0	0	0.0	0.0	0
1時間計		40	2	42	4.8	2.6	2	0	0	0	0.0	0.0	0
22:00-22:15		7	0	7	0.0	0.4	0	0	0	0	0.0	0.0	0
22:15-22:30		12	0	12	0.0	0.7	0	0	0	0	0.0	0.0	0
22:30-22:45		3	1	4	25.0	0.2	1	1	0	1	0.0	33.3	0
22:45-23:00		7	3	10	30.0	0.6	0	0	0	0	0.0	0.0	0
1時間計		29	4	33	12.1	2.0	1	1	0	1	0.0	33.3	0

方向別自動車交通量調査表

調査地点：地域社会2 目黒交番前

調査年月日：令和元年 5月14日(火) 天候：雨のち曇り

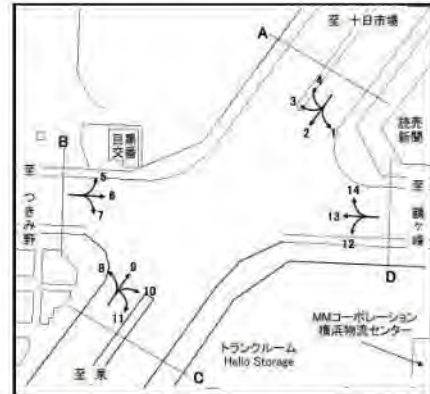


方向	10						11						
	種別	小型車 (台)	大型車 (台)	合計 (台)	大型車 混入率 (%)	時間 係数 (%)	二輪車 (台)	小型車 (台)	大型車 (台)	合計 (台)	大型車 混入率 (%)	時間 係数 (%)	二輪車 (台)
23:00-23:15		6	2	8	25.0	0.5	0	0	0	0	0.0	0.0	0
23:15-23:30		6	0	6	0.0	0.4	0	0	0	0	0.0	0.0	0
23:30-23:45		1	1	2	50.0	0.1	0	0	0	0	0.0	0.0	0
23:45-24:00		3	0	3	0.0	0.2	1	0	0	0	0.0	0.0	0
1時間計		16	3	19	15.8	1.2	1	0	0	0	0.0	0.0	0
0:00-0:15		0	0	0	0.0	0.0	0	0	0	0	0.0	0.0	0
0:15-0:30		4	1	5	20.0	0.3	0	0	0	0	0.0	0.0	0
0:30-0:45		3	0	3	0.0	0.2	0	0	0	0	0.0	0.0	0
0:45-1:00		0	0	0	0.0	0.0	0	0	0	0	0.0	0.0	0
1時間計		7	1	8	12.5	0.5	0	0	0	0	0.0	0.0	0
1:00-1:15		7	2	9	22.2	0.5	1	0	0	0	0.0	0.0	0
1:15-1:30		2	1	3	33.3	0.2	0	0	0	0	0.0	0.0	0
1:30-1:45		2	0	2	0.0	0.1	0	0	0	0	0.0	0.0	0
1:45-2:00		6	1	7	14.3	0.4	0	0	0	0	0.0	0.0	0
1時間計		17	4	21	19.0	1.3	1	0	0	0	0.0	0.0	0
2:00-2:15		2	0	2	0.0	0.1	0	0	0	0	0.0	0.0	0
2:15-2:30		2	1	3	33.3	0.2	0	0	0	0	0.0	0.0	0
2:30-2:45		2	0	2	0.0	0.1	0	0	0	0	0.0	0.0	0
2:45-3:00		1	2	3	66.7	0.2	0	0	0	0	0.0	0.0	0
1時間計		7	3	10	30.0	0.6	0	0	0	0	0.0	0.0	0
3:00-3:15		0	0	0	0.0	0.0	1	0	0	0	0.0	0.0	0
3:15-3:30		2	1	3	33.3	0.2	0	0	0	0	0.0	0.0	0
3:30-3:45		3	0	3	0.0	0.2	0	0	0	0	0.0	0.0	0
3:45-4:00		6	0	6	0.0	0.4	1	0	0	0	0.0	0.0	0
1時間計		11	1	12	8.3	0.7	2	0	0	0	0.0	0.0	0
4:00-4:15		3	0	3	0.0	0.2	0	0	0	0	0.0	0.0	0
4:15-4:30		4	1	5	20.0	0.3	0	0	0	0	0.0	0.0	0
4:30-4:45		4	0	4	0.0	0.2	1	0	0	0	0.0	0.0	0
4:45-5:00		11	4	15	26.7	0.9	0	0	0	0	0.0	0.0	0
1時間計		22	5	27	18.5	1.6	1	0	0	0	0.0	0.0	0
5:00-5:15		12	2	14	14.3	0.9	3	0	0	0	0.0	0.0	0
5:15-5:30		18	2	20	10.0	1.2	3	0	0	0	0.0	0.0	0
5:30-5:45		21	1	22	4.5	1.3	3	0	0	0	0.0	0.0	0
5:45-6:00		44	5	49	10.2	3.0	1	0	0	0	0.0	0.0	0
1時間計		95	10	105	9.5	6.4	10	0	0	0	0.0	0.0	0
6:00-6:15		23	5	28	17.9	1.7	0	1	0	1	0.0	33.3	0
6:15-6:30		34	14	48	29.2	2.9	3	0	0	0	0.0	0.0	0
6:30-6:45		32	2	34	5.9	2.1	2	0	0	0	0.0	0.0	0
6:45-7:00		26	6	32	18.8	1.9	6	0	0	0	0.0	0.0	0
1時間計		115	27	142	19.0	8.6	11	1	0	1	0.0	33.3	0
夜12時間計		439	67	506	13.2	30.8	38	2	0	2	0.0	66.7	0
全時間合計		1396	248	1644	15.1	100.0	72	2	1	3	33.3	100.0	1
昼夜率		1.46	1.37	1.44	-	-	2.12	0.00	1.00	3.00	-	-	1.00

方向別自動車交通量調査表

調査地点：地域社会2 目黒交番前

調査年月日：令和元年 5月14日(火) 天候：雨のち曇り

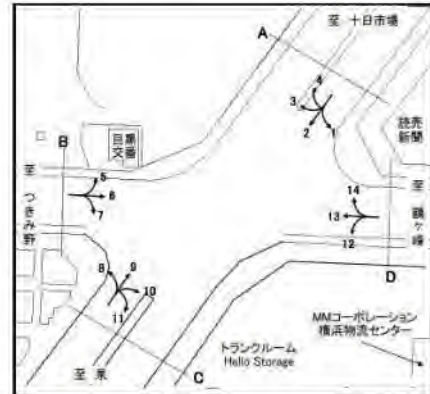


方向							C 合計 (8+ 9+10+11)					
	種別	小型車 (台)	大型車 (台)	合計 (台)	大型車 混入率 (%)	時間 係数 (%)	二輪車 (台)	小型車 (台)	大型車 (台)	合計 (台)	大型車 混入率 (%)	時間 係数 (%)
15:00-15:15							84	22	106	20.8	1.6	3
15:15-15:30							76	10	86	11.6	1.3	1
15:30-15:45							62	8	70	11.4	1.1	1
15:45-16:00							81	12	93	12.9	1.4	1
1時間計							303	52	355	14.6	5.4	6
16:00-16:15							75	10	85	11.8	1.3	2
16:15-16:30							75	13	88	14.8	1.3	3
16:30-16:45							60	10	70	14.3	1.1	4
16:45-17:00							79	13	92	14.1	1.4	2
1時間計							289	46	335	13.7	5.1	11
17:00-17:15							60	8	68	11.8	1.0	4
17:15-17:30							84	9	93	9.7	1.4	3
17:30-17:45							100	8	108	7.4	1.7	3
17:45-18:00							70	9	79	11.4	1.2	3
1時間計							314	34	348	9.8	5.3	13
18:00-18:15							67	3	70	4.3	1.1	2
18:15-18:30							66	7	73	9.6	1.1	2
18:30-18:45							79	6	85	7.1	1.3	2
18:45-19:00							85	4	89	4.5	1.4	6
1時間計							297	20	317	6.3	4.9	12
昼12時間計							3889	673	4562	14.8	69.9	154
19:00-19:15							87	3	90	3.3	1.4	9
19:15-19:30							84	5	89	5.6	1.4	4
19:30-19:45							59	0	59	0.0	0.9	0
19:45-20:00							50	1	51	2.0	0.8	1
1時間計							280	9	289	3.1	4.4	14
20:00-20:15							63	3	66	4.5	1.0	2
20:15-20:30							52	2	54	3.7	0.8	3
20:30-20:45							48	3	51	5.9	0.8	1
20:45-21:00							58	4	62	6.5	0.9	1
1時間計							221	12	233	5.2	3.6	7
21:00-21:15							42	1	43	2.3	0.7	1
21:15-21:30							40	5	45	11.1	0.7	3
21:30-21:45							20	1	21	4.8	0.3	1
21:45-22:00							39	3	42	7.1	0.6	2
1時間計							141	10	151	6.6	2.3	7
22:00-22:15							33	0	33	0.0	0.5	2
22:15-22:30							42	1	43	2.3	0.7	1
22:30-22:45							21	5	26	19.2	0.4	1
22:45-23:00							20	9	29	31.0	0.4	1
1時間計							116	15	131	11.5	2.0	5

方向別自動車交通量調査表

調査地点：地域社会2 目黒交番前

調査年月日：令和元年 5月14日(火) 天候：雨のち曇り

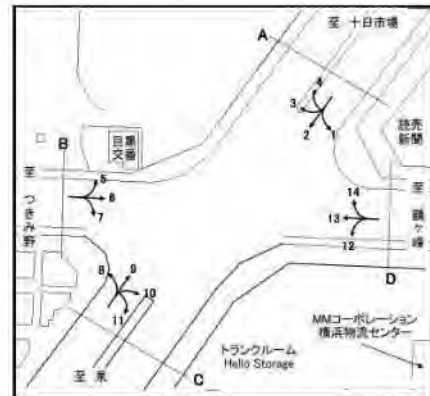


方向							C 合計 (8+9+10+11)					
	種別	小型車 (台)	大型車 (台)	合計 (台)	大型車 混入率 (%)	時間 係数 (%)	二輪車 (台)	小型車 (台)	大型車 (台)	合計 (台)	大型車 混入率 (%)	時間 係数 (%)
23:00-23:15							22	9	31	29.0	0.5	0
23:15-23:30							12	0	12	0.0	0.2	0
23:30-23:45							10	3	13	23.1	0.2	0
23:45-24:00							6	3	9	33.3	0.1	1
1 時間計							50	15	65	23.1	1.0	1
0:00-0:15							7	0	7	0.0	0.1	0
0:15-0:30							9	1	10	10.0	0.2	0
0:30-0:45							8	1	9	11.1	0.1	0
0:45-1:00							9	1	10	10.0	0.2	0
1 時間計							33	3	36	8.3	0.6	0
1:00-1:15							15	6	21	28.6	0.3	1
1:15-1:30							7	1	8	12.5	0.1	1
1:30-1:45							6	1	7	14.3	0.1	0
1:45-2:00							10	5	15	33.3	0.2	0
1 時間計							38	13	51	25.5	0.8	2
2:00-2:15							6	1	7	14.3	0.1	0
2:15-2:30							7	2	9	22.2	0.1	0
2:30-2:45							7	2	9	22.2	0.1	0
2:45-3:00							2	5	7	71.4	0.1	0
1 時間計							22	10	32	31.3	0.5	0
3:00-3:15							2	5	7	71.4	0.1	1
3:15-3:30							8	5	13	38.5	0.2	0
3:30-3:45							7	2	9	22.2	0.1	0
3:45-4:00							15	2	17	11.8	0.3	1
1 時間計							32	14	46	30.4	0.7	2
4:00-4:15							9	5	14	35.7	0.2	2
4:15-4:30							11	5	16	31.3	0.2	1
4:30-4:45							8	2	10	20.0	0.2	3
4:45-5:00							22	9	31	29.0	0.5	1
1 時間計							50	21	71	29.6	1.1	7
5:00-5:15							32	15	47	31.9	0.7	4
5:15-5:30							50	8	58	13.8	0.9	6
5:30-5:45							68	6	74	8.1	1.1	5
5:45-6:00							111	19	130	14.6	2.0	2
1 時間計							261	48	309	15.5	4.7	17
6:00-6:15							95	18	113	15.9	1.7	4
6:15-6:30							113	36	149	24.2	2.3	8
6:30-6:45							122	22	144	15.3	2.2	7
6:45-7:00							128	19	147	12.9	2.3	13
1 時間計							458	95	553	17.2	8.5	32
夜12時間計							1702	265	1967	13.5	30.1	94
全時間合計							5591	938	6529	14.4	100.0	248
昼夜率							1.44	1.39	1.43	-	-	1.61

方向別自動車交通量調査表

調査地点：地域社会2 目黒交番前

調査年月日：令和元年 5月14日(火) 天候：雨のち曇り

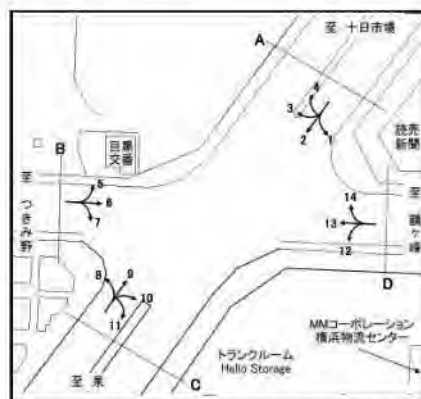


時間帯	種別	12					13						
		小型車 (台)	大型車 (台)	合計 (台)	大型車 混入率 (%)	時係 数 (%)	二輪車 (台)	小型車 (台)	大型車 (台)	合計 (台)	大型車 混入率 (%)	時係 数 (%)	二輪車 (台)
7:00-7:15		6	2	8	25.0	0.7	1	83	39	122	32.0	1.1	8
7:15-7:30		6	4	10	40.0	0.8	3	117	48	165	29.1	1.5	10
7:30-7:45		5	3	8	37.5	0.7	0	95	48	143	33.6	1.3	13
7:45-8:00		11	2	13	15.4	1.1	0	102	39	141	27.7	1.3	11
1時間計		28	11	39	28.2	3.3	4	397	174	571	30.5	5.3	42
8:00-8:15		17	4	21	19.0	1.8	0	84	41	125	32.8	1.2	7
8:15-8:30		15	1	16	6.3	1.3	1	88	36	124	29.0	1.1	7
8:30-8:45		16	4	20	20.0	1.7	1	82	50	132	37.9	1.2	3
8:45-9:00		11	5	16	31.3	1.3	3	105	54	159	34.0	1.5	8
1時間計		59	14	73	19.2	6.1	5	359	181	540	33.5	5.0	25
9:00-9:15		9	1	10	10.0	0.8	0	95	53	148	35.8	1.4	4
9:15-9:30		8	3	11	27.3	0.9	0	84	48	132	36.4	1.2	2
9:30-9:45		13	4	17	23.5	1.4	0	72	61	133	45.9	1.2	3
9:45-10:00		11	4	15	26.7	1.3	1	83	53	136	39.0	1.3	1
1時間計		41	12	53	22.6	4.5	1	334	215	549	39.2	5.1	10
10:00-10:15		16	2	18	11.1	1.5	0	98	72	170	42.4	1.6	5
10:15-10:30		15	4	19	21.1	1.6	0	88	56	144	38.9	1.3	1
10:30-10:45		17	2	19	10.5	1.6	0	81	65	146	44.5	1.4	1
10:45-11:00		16	2	18	11.1	1.5	0	96	47	143	32.9	1.3	6
1時間計		64	10	74	13.5	6.2	0	363	240	603	39.8	5.6	13
11:00-11:15		10	4	14	28.6	1.2	0	82	47	129	36.4	1.2	1
11:15-11:30		15	0	15	0.0	1.3	0	101	72	173	41.6	1.6	4
11:30-11:45		17	5	22	22.7	1.9	0	57	61	118	51.7	1.1	3
11:45-12:00		7	2	9	22.2	0.8	0	73	66	139	47.5	1.3	1
1時間計		49	11	60	18.3	5.0	0	313	246	559	44.0	5.2	9
12:00-12:15		16	3	19	15.8	1.6	0	92	64	156	41.0	1.4	0
12:15-12:30		7	3	10	30.0	0.8	0	70	65	135	48.1	1.2	2
12:30-12:45		12	2	14	14.3	1.2	0	87	46	133	34.6	1.2	5
12:45-13:00		9	4	13	30.8	1.1	0	83	52	135	38.5	1.2	1
1時間計		44	12	56	21.4	4.7	0	332	227	559	40.6	5.2	8
13:00-13:15		13	2	15	13.3	1.3	1	78	47	125	37.6	1.2	1
13:15-13:30		12	3	15	20.0	1.3	1	76	53	129	41.1	1.2	0
13:30-13:45		21	5	26	19.2	2.2	0	96	57	153	37.3	1.4	1
13:45-14:00		21	2	23	8.7	1.9	1	71	47	118	39.8	1.1	2
1時間計		67	12	79	15.2	6.6	3	321	204	525	38.9	4.9	4
14:00-14:15		17	2	19	10.5	1.6	1	101	58	159	36.5	1.5	2
14:15-14:30		12	5	17	29.4	1.4	0	77	48	125	38.4	1.2	2
14:30-14:45		16	5	21	23.8	1.8	1	82	66	148	44.6	1.4	8
14:45-15:00		21	3	24	12.5	2.0	1	84	59	143	41.3	1.3	1
1時間計		66	15	81	18.5	6.8	3	344	231	575	40.2	5.3	13

方向別自動車交通量調査表

調査地点：地域社会2 目黒交番前

調査年月日：令和元年 5月14日(火) 天候：雨のち曇り

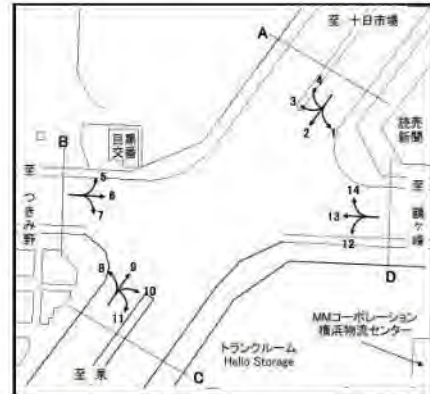


方向	12						13						
	種別	小型車 (台)	大型車 (台)	合計 (台)	大型車 混入率 (%)	時間 係数 (%)	二輪車 (台)	小型車 (台)	大型車 (台)	合計 (台)	大型車 混入率 (%)	時間 係数 (%)	二輪車 (台)
23:00-23:15		2	5	7	71.4	0.6	0	46	18	64	28.1	0.6	1
23:15-23:30		5	1	6	16.7	0.5	0	36	19	55	34.5	0.5	0
23:30-23:45		6	0	6	0.0	0.5	0	28	19	47	40.4	0.4	1
23:45-24:00		4	0	4	0.0	0.3	0	32	12	44	27.3	0.4	1
1時間計		17	6	23	26.1	1.9	0	142	68	210	32.4	1.9	3
0:00-0:15		7	0	7	0.0	0.6	0	31	21	52	40.4	0.5	1
0:15-0:30		2	3	5	60.0	0.4	0	25	17	42	40.5	0.4	0
0:30-0:45		2	4	6	66.7	0.5	0	25	13	38	34.2	0.4	2
0:45-1:00		1	1	2	50.0	0.2	0	23	26	49	53.1	0.5	2
1時間計		12	8	20	40.0	1.7	0	104	77	181	42.5	1.7	5
1:00-1:15		3	0	3	0.0	0.3	0	21	26	47	55.3	0.4	0
1:15-1:30		3	0	3	0.0	0.3	0	11	17	28	60.7	0.3	1
1:30-1:45		3	1	4	25.0	0.3	0	16	17	33	51.5	0.3	2
1:45-2:00		3	2	5	40.0	0.4	0	14	19	33	57.6	0.3	1
1時間計		12	3	15	20.0	1.3	0	62	79	141	56.0	1.3	4
2:00-2:15		3	0	3	0.0	0.3	1	16	21	37	56.8	0.3	1
2:15-2:30		2	0	2	0.0	0.2	0	15	20	35	57.1	0.3	1
2:30-2:45		3	2	5	40.0	0.4	0	19	20	39	51.3	0.4	1
2:45-3:00		1	2	3	66.7	0.3	0	14	34	48	70.8	0.4	1
1時間計		9	4	13	30.8	1.1	1	64	95	159	59.7	1.5	4
3:00-3:15		5	0	5	0.0	0.4	0	12	17	29	58.6	0.3	0
3:15-3:30		1	1	2	50.0	0.2	0	10	23	33	69.7	0.3	0
3:30-3:45		2	2	4	50.0	0.3	0	35	42	77	54.5	0.7	0
3:45-4:00		0	0	0	0.0	0.0	0	15	25	40	62.5	0.4	1
1時間計		8	3	11	27.3	0.9	0	72	107	179	59.8	1.7	1
4:00-4:15		3	1	4	25.0	0.3	0	16	31	47	66.0	0.4	0
4:15-4:30		3	2	5	40.0	0.4	0	24	28	52	53.8	0.5	3
4:30-4:45		3	1	4	25.0	0.3	0	17	38	55	69.1	0.5	5
4:45-5:00		2	1	3	33.3	0.3	0	28	40	68	58.8	0.6	3
1時間計		11	5	16	31.3	1.3	0	85	137	222	61.7	2.1	11
5:00-5:15		2	4	6	66.7	0.5	1	30	50	80	62.5	0.7	2
5:15-5:30		2	2	4	50.0	0.3	0	46	59	105	56.2	1.0	2
5:30-5:45		4	0	4	0.0	0.3	0	62	60	122	49.2	1.1	3
5:45-6:00		6	1	7	14.3	0.6	0	66	66	132	50.0	1.2	3
1時間計		14	7	21	33.3	1.8	1	204	235	439	53.5	4.1	10
6:00-6:15		5	2	7	28.6	0.6	1	118	58	176	33.0	1.6	4
6:15-6:30		5	3	8	37.5	0.7	0	98	54	152	35.5	1.4	4
6:30-6:45		7	2	9	22.2	0.8	1	126	57	183	31.1	1.7	11
6:45-7:00		10	2	12	16.7	1.0	1	112	49	161	30.4	1.5	5
1時間計		27	9	36	25.0	3.0	3	454	218	672	32.4	6.2	24
夜12時間計		318	71	389	18.3	32.7	15	2453	1358	3811	35.6	35.3	127
全時間合計		999	190	1189	16.0	100.0	54	7077	3731	10808	34.5	100.0	348
昼夜率		1.47	1.60	1.49	-	-	1.38	1.53	1.57	1.54	-	-	1.57

方向別自動車交通量調査表

調査地点：地域社会2 目黒交番前

調査年月日：令和元年 5月14日(火) 天候：雨のち曇り



方向 時間帯	14						D 合計 (12+13+14)					
	種別 小型車 (台)	大型車 (台)	合計 (台)	大型車 混入率 (%)	時間 係数 (%)	二輪車 (台)	小型車 (台)	大型車 (台)	合計 (台)	大型車 混入率 (%)	時間 係数 (%)	二輪車 (台)
23:00-23:15	0	1	1	100.0	0.5	0	48	24	72	33.3	0.6	1
23:15-23:30	1	0	1	0.0	0.5	0	42	20	62	32.3	0.5	0
23:30-23:45	0	1	1	100.0	0.5	0	34	20	54	37.0	0.4	1
23:45-24:00	0	0	0	0.0	0.0	0	36	12	48	25.0	0.4	1
1時間計	1	2	3	66.7	1.5	0	160	76	236	32.2	1.9	3
0:00-0:15	1	0	1	0.0	0.5	0	39	21	60	35.0	0.5	1
0:15-0:30	0	0	0	0.0	0.0	0	27	20	47	42.6	0.4	0
0:30-0:45	0	0	0	0.0	0.0	0	27	17	44	38.6	0.4	2
0:45-1:00	0	0	0	0.0	0.0	0	24	27	51	52.9	0.4	2
1時間計	1	0	1	0.0	0.5	0	117	85	202	42.1	1.7	5
1:00-1:15	2	0	2	0.0	1.0	0	26	26	52	50.0	0.4	0
1:15-1:30	1	0	1	0.0	0.5	0	15	17	32	53.1	0.3	1
1:30-1:45	0	0	0	0.0	0.0	0	19	18	37	48.6	0.3	2
1:45-2:00	0	1	1	100.0	0.5	0	17	22	39	56.4	0.3	1
1時間計	3	1	4	25.0	2.0	0	77	83	160	51.9	1.3	4
2:00-2:15	0	0	0	0.0	0.0	0	19	21	40	52.5	0.3	2
2:15-2:30	0	0	0	0.0	0.0	0	17	20	37	54.1	0.3	1
2:30-2:45	1	0	1	0.0	0.5	0	23	22	45	48.9	0.4	1
2:45-3:00	0	0	0	0.0	0.0	0	15	36	51	70.6	0.4	1
1時間計	1	0	1	0.0	0.5	0	74	99	173	57.2	1.4	5
3:00-3:15	0	0	0	0.0	0.0	0	17	17	34	50.0	0.3	0
3:15-3:30	0	0	0	0.0	0.0	0	11	24	35	68.6	0.3	0
3:30-3:45	1	0	1	0.0	0.5	0	38	44	82	53.7	0.7	0
3:45-4:00	0	0	0	0.0	0.0	0	15	25	40	62.5	0.3	1
1時間計	1	0	1	0.0	0.5	0	81	110	191	57.6	1.6	1
4:00-4:15	0	0	0	0.0	0.0	0	19	32	51	62.7	0.4	0
4:15-4:30	0	0	0	0.0	0.0	0	27	30	57	52.6	0.5	3
4:30-4:45	0	0	0	0.0	0.0	1	20	39	59	66.1	0.5	6
4:45-5:00	0	0	0	0.0	0.0	0	30	41	71	57.7	0.6	3
1時間計	0	0	0	0.0	0.0	1	96	142	238	59.7	2.0	12
5:00-5:15	0	2	2	100.0	1.0	0	32	56	88	63.6	0.7	3
5:15-5:30	0	0	0	0.0	0.0	0	48	61	109	56.0	0.9	2
5:30-5:45	0	3	3	100.0	1.5	0	66	63	129	48.8	1.1	3
5:45-6:00	0	1	1	100.0	0.5	0	72	68	140	48.6	1.1	3
1時間計	0	6	6	100.0	3.0	0	218	248	466	53.2	3.8	11
6:00-6:15	3	0	3	0.0	1.5	0	126	60	186	32.3	1.5	5
6:15-6:30	2	0	2	0.0	1.0	0	105	57	162	35.2	1.3	4
6:30-6:45	5	0	5	0.0	2.5	0	138	59	197	29.9	1.6	12
6:45-7:00	2	1	3	33.3	1.5	0	124	52	176	29.5	1.4	6
1時間計	12	1	13	7.7	6.6	0	493	228	721	31.6	5.9	27
夜12時間計	46	15	61	24.6	30.8	1	2817	1444	4261	33.9	34.9	143
全時間合計	141	57	198	28.8	100.0	9	8217	3978	12195	32.6	100.0	411
昼夜率	1.48	1.36	1.45	-	-	1.13	1.52	1.57	1.54	-	-	1.53

方向別自動車交通量調査表

調査地点：地域社会3 上川井1C

調査年月日：令和元年 5月14日(火) 天候：雨のち曇り



方向 時間帯	1						2					
	種別 小型車 (台)	大型車 (台)	合計 (台)	大型車 混入率 (%)	時間 係数 (%)	二輪車 (台)	種別 小型車 (台)	大型車 (台)	合計 (台)	大型車 混入率 (%)	時間 係数 (%)	二輪車 (台)
7:00-7:15	16	8	24	33.3	1.2	2	0	0	0	0.0	0.0	0
7:15-7:30	20	2	22	9.1	1.1	4	3	1	4	25.0	1.2	0
7:30-7:45	22	10	32	31.3	1.6	3	2	3	5	60.0	1.5	0
7:45-8:00	18	4	22	18.2	1.1	5	0	1	1	100.0	0.3	0
1時間計	76	24	100	24.0	5.1	14	5	5	10	50.0	3.0	0
8:00-8:15	30	11	41	26.8	2.1	7	1	5	6	83.3	1.8	0
8:15-8:30	55	2	57	3.5	2.9	3	2	1	3	33.3	0.9	0
8:30-8:45	37	10	47	21.3	2.4	2	2	5	7	71.4	2.1	0
8:45-9:00	24	11	35	31.4	1.8	4	3	3	6	50.0	1.8	0
1時間計	146	34	180	18.9	9.2	16	8	14	22	63.6	6.5	0
9:00-9:15	28	13	41	31.7	2.1	1	1	2	3	66.7	0.9	0
9:15-9:30	25	16	41	39.0	2.1	1	1	1	2	50.0	0.6	0
9:30-9:45	27	7	34	20.6	1.7	0	1	5	6	83.3	1.8	0
9:45-10:00	33	10	43	23.3	2.2	1	6	0	6	0.0	1.8	0
1時間計	113	46	159	28.9	8.1	3	9	8	17	47.1	5.0	0
10:00-10:15	27	11	38	28.9	1.9	2	2	4	6	66.7	1.8	0
10:15-10:30	24	9	33	27.3	1.7	1	4	3	7	42.9	2.1	0
10:30-10:45	32	13	45	28.9	2.3	0	2	1	3	33.3	0.9	0
10:45-11:00	30	15	45	33.3	2.3	0	3	3	6	50.0	1.8	0
1時間計	113	48	161	29.8	8.2	3	11	11	22	50.0	6.5	0
11:00-11:15	19	5	24	20.8	1.2	0	7	2	9	22.2	2.7	0
11:15-11:30	21	8	29	27.6	1.5	0	4	2	6	33.3	1.8	0
11:30-11:45	17	6	23	26.1	1.2	1	3	2	5	40.0	1.5	0
11:45-12:00	20	9	29	31.0	1.5	1	2	1	3	33.3	0.9	0
1時間計	77	28	105	26.7	5.3	2	16	7	23	30.4	6.8	0
12:00-12:15	18	11	29	37.9	1.5	0	2	1	3	33.3	0.9	0
12:15-12:30	19	5	24	20.8	1.2	0	1	1	2	50.0	0.6	0
12:30-12:45	24	2	26	7.7	1.3	0	2	2	4	50.0	1.2	0
12:45-13:00	19	4	23	17.4	1.2	0	3	0	3	0.0	0.9	0
1時間計	80	22	102	21.6	5.2	0	8	4	12	33.3	3.6	0
13:00-13:15	17	5	22	22.7	1.1	0	2	2	4	50.0	1.2	0
13:15-13:30	20	6	26	23.1	1.3	0	4	1	5	20.0	1.5	0
13:30-13:45	15	7	22	31.8	1.1	0	3	3	6	50.0	1.8	0
13:45-14:00	17	14	31	45.2	1.6	1	6	4	10	40.0	3.0	0
1時間計	69	32	101	31.7	5.1	1	15	10	25	40.0	7.4	0
14:00-14:15	19	4	23	17.4	1.2	0	4	2	6	33.3	1.8	0
14:15-14:30	29	7	36	19.4	1.8	2	4	1	5	20.0	1.5	0
14:30-14:45	20	5	25	20.0	1.3	0	3	0	3	0.0	0.9	0
14:45-15:00	24	5	29	17.2	1.5	0	6	3	9	33.3	2.7	0
1時間計	92	21	113	18.6	5.8	2	17	6	23	26.1	6.8	0

方向別自動車交通量調査表

調査地点：地域社会3 上川井IC

調査年月日：令和元年 5月14日(火) 天候：雨のち曇り



方向	1						2						
	種別	小型車 (台)	大型車 (台)	合計 (台)	大型車 混入率 (%)	時間 係数 (%)	二輪車 (台)	小型車 (台)	大型車 (台)	合計 (台)	大型車 混入率 (%)	時間 係数 (%)	二輪車 (台)
15:00-15:15		18	7	25	28.0	1.3	2	1	3	4	75.0	1.2	0
15:15-15:30		31	5	36	13.9	1.8	4	1	5	6	83.3	1.8	0
15:30-15:45		21	5	26	19.2	1.3	0	3	4	7	57.1	2.1	0
15:45-16:00		25	9	34	26.5	1.7	0	4	5	9	55.6	2.7	0
1時間計		95	26	121	21.5	6.2	6	9	17	26	65.4	7.7	0
16:00-16:15		21	7	28	25.0	1.4	1	1	3	4	75.0	1.2	0
16:15-16:30		27	9	36	25.0	1.8	1	5	3	8	37.5	2.4	0
16:30-16:45		16	6	22	27.3	1.1	2	3	0	3	0.0	0.9	0
16:45-17:00		20	8	28	28.6	1.4	0	2	2	4	50.0	1.2	0
1時間計		84	30	114	26.3	5.8	4	11	8	19	42.1	5.6	0
17:00-17:15		28	9	37	24.3	1.9	0	3	4	7	57.1	2.1	0
17:15-17:30		25	8	33	24.2	1.7	2	4	0	4	0.0	1.2	0
17:30-17:45		20	4	24	16.7	1.2	2	1	1	2	50.0	0.6	0
17:45-18:00		29	2	31	6.5	1.6	1	1	1	2	50.0	0.6	1
1時間計		102	23	125	18.4	6.4	5	9	6	15	40.0	4.4	1
18:00-18:15		28	4	32	12.5	1.6	0	4	2	6	33.3	1.8	0
18:15-18:30		25	2	27	7.4	1.4	4	2	2	4	50.0	1.2	0
18:30-18:45		24	6	30	20.0	1.5	5	4	2	6	33.3	1.8	0
18:45-19:00		17	6	23	26.1	1.2	2	3	0	3	0.0	0.9	0
1時間計		94	18	112	16.1	5.7	11	13	6	19	31.6	5.6	0
昼12時間計		1141	352	1493	23.6	76.0	67	131	102	233	43.8	68.9	1
19:00-19:15		18	2	20	10.0	1.0	2	0	1	1	100.0	0.3	0
19:15-19:30		19	3	22	13.6	1.1	3	1	0	1	0.0	0.3	0
19:30-19:45		12	1	13	7.7	0.7	2	1	1	2	50.0	0.6	0
19:45-20:00		10	2	12	16.7	0.6	3	0	1	1	100.0	0.3	0
1時間計		59	8	67	11.9	3.4	10	2	3	5	60.0	1.5	0
20:00-20:15		15	0	15	0.0	0.8	0	1	2	3	66.7	0.9	0
20:15-20:30		9	0	9	0.0	0.5	0	3	0	3	0.0	0.9	0
20:30-20:45		12	0	12	0.0	0.6	0	1	0	1	0.0	0.3	0
20:45-21:00		7	2	9	22.2	0.5	1	1	0	1	0.0	0.3	0
1時間計		43	2	45	4.4	2.3	1	6	2	8	25.0	2.4	0
21:00-21:15		7	1	8	12.5	0.4	0	1	0	1	0.0	0.3	0
21:15-21:30		11	0	11	0.0	0.6	1	1	2	3	66.7	0.9	0
21:30-21:45		6	1	7	14.3	0.4	0	2	0	2	0.0	0.6	0
21:45-22:00		5	2	7	28.6	0.4	0	0	0	0	0.0	0.0	0
1時間計		29	4	33	12.1	1.7	1	4	2	6	33.3	1.8	0
22:00-22:15		9	1	10	10.0	0.5	0	0	2	2	100.0	0.6	0
22:15-22:30		6	5	11	45.5	0.6	1	4	0	4	0.0	1.2	0
22:30-22:45		3	2	5	40.0	0.3	1	1	0	1	0.0	0.3	0
22:45-23:00		1	0	1	0.0	0.1	0	0	1	1	100.0	0.3	0
1時間計		19	8	27	29.6	1.4	2	5	3	8	37.5	2.4	0

方向別自動車交通量調査表

調査地点：地域社会3 上川井IC

調査年月日：令和元年 5月14日(火) 天候：雨のち曇り

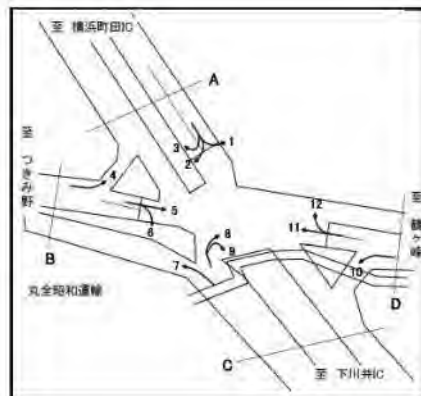


方向 種別 時間帯	1						2					
	小型車 (台)	大型車 (台)	合計 (台)	大型車 混入率 (%)	時間 係数 (%)	二輪車 (台)	小型車 (台)	大型車 (台)	合計 (台)	大型車 混入率 (%)	時間 係数 (%)	二輪車 (台)
23:00-23:15	5	2	7	28.6	0.4	0	0	0	0	0.0	0.0	0
23:15-23:30	6	1	7	14.3	0.4	0	0	0	0	0.0	0.0	0
23:30-23:45	4	0	4	0.0	0.2	0	1	0	1	0.0	0.3	0
23:45-24:00	1	2	3	66.7	0.2	1	0	0	0	0.0	0.0	0
1時間計	16	5	21	23.8	1.1	1	1	0	1	0.0	0.3	0
0:00-0:15	3	0	3	0.0	0.2	0	0	0	0	0.0	0.0	0
0:15-0:30	2	1	3	33.3	0.2	0	0	2	2	100.0	0.6	0
0:30-0:45	5	3	8	37.5	0.4	0	0	0	0	0.0	0.0	0
0:45-1:00	1	1	2	50.0	0.1	0	0	2	2	100.0	0.6	0
1時間計	11	5	16	31.3	0.8	0	0	4	4	100.0	1.2	0
1:00-1:15	2	1	3	33.3	0.2	1	0	1	1	100.0	0.3	0
1:15-1:30	4	1	5	20.0	0.3	0	0	3	3	100.0	0.9	0
1:30-1:45	3	0	3	0.0	0.2	0	2	6	8	75.0	2.4	0
1:45-2:00	3	2	5	40.0	0.3	0	0	1	1	100.0	0.3	0
1時間計	12	4	16	25.0	0.8	1	2	11	13	84.6	3.8	0
2:00-2:15	3	0	3	0.0	0.2	0	3	2	5	40.0	1.5	0
2:15-2:30	2	2	4	50.0	0.2	0	4	1	5	20.0	1.5	0
2:30-2:45	2	2	4	50.0	0.2	0	2	1	3	33.3	0.9	0
2:45-3:00	0	1	1	100.0	0.1	0	1	1	2	50.0	0.6	0
1時間計	7	5	12	41.7	0.6	0	10	5	15	33.3	4.4	0
3:00-3:15	1	2	3	66.7	0.2	1	1	0	1	0.0	0.3	0
3:15-3:30	3	1	4	25.0	0.2	0	1	0	1	0.0	0.3	0
3:30-3:45	2	3	5	60.0	0.3	0	1	0	1	0.0	0.3	0
3:45-4:00	2	1	3	33.3	0.2	0	0	0	0	0.0	0.0	0
1時間計	8	7	15	46.7	0.8	1	3	0	3	0.0	0.9	0
4:00-4:15	3	3	6	50.0	0.3	0	1	0	1	0.0	0.3	0
4:15-4:30	6	4	10	40.0	0.5	0	2	3	5	60.0	1.5	0
4:30-4:45	2	1	3	33.3	0.2	0	3	2	5	40.0	1.5	0
4:45-5:00	8	5	13	38.5	0.7	0	7	1	8	12.5	2.4	0
1時間計	19	13	32	40.6	1.6	0	13	6	19	31.6	5.6	0
5:00-5:15	4	6	10	60.0	0.5	1	1	2	3	66.7	0.9	0
5:15-5:30	10	6	16	37.5	0.8	2	1	1	2	50.0	0.6	1
5:30-5:45	15	5	20	25.0	1.0	2	1	2	3	66.7	0.9	1
5:45-6:00	19	7	26	26.9	1.3	2	3	1	4	25.0	1.2	0
1時間計	48	24	72	33.3	3.7	7	6	6	12	50.0	3.6	2
6:00-6:15	17	5	22	22.7	1.1	1	2	1	3	33.3	0.9	0
6:15-6:30	26	8	34	23.5	1.7	5	1	0	1	0.0	0.3	0
6:30-6:45	21	12	33	36.4	1.7	3	5	0	5	0.0	1.5	1
6:45-7:00	18	9	27	33.3	1.4	9	1	1	2	50.0	0.6	0
1時間計	82	34	116	29.3	5.9	18	9	2	11	18.2	3.3	1
夜12時間計	353	119	472	25.2	24.0	42	61	44	105	41.9	31.1	3
全時間合計	1494	471	1965	24.0	100.0	109	192	146	338	43.2	100.0	4
昼夜率	1.31	1.34	1.32	-	-	1.63	1.47	1.43	1.45	-	-	4.00

方向別自動車交通量調査表

調査地点：地域社会3 上川井1C

調査年月日：令和元年 5月14日(火) 天候：雨のち曇り



時間帯	種別	3					A 合計 (1+2+3)						
		小型車 (台)	大型車 (台)	合計 (台)	大型車 混入率 (%)	時間 係数 (%)	二輪車 (台)	小型車 (台)	大型車 (台)	合計 (台)	大型車 混入率 (%)	時間 係数 (%)	二輪車 (台)
7:00-7:15		0	0	0	0.0	0.0	0	16	8	24	33.3	1.0	2
7:15-7:30		0	0	0	0.0	0.0	0	23	3	26	11.5	1.1	4
7:30-7:45		0	0	0	0.0	0.0	0	24	13	37	35.1	1.5	3
7:45-8:00		0	0	0	0.0	0.0	0	18	5	23	21.7	0.9	5
1時間計		0	0	0	0.0	0.0	0	81	29	110	26.4	4.5	14
8:00-8:15		1	0	1	0.0	0.6	0	32	16	48	33.3	2.0	7
8:15-8:30		0	0	0	0.0	0.0	0	57	3	60	5.0	2.4	3
8:30-8:45		0	0	0	0.0	0.0	0	39	15	54	27.8	2.2	2
8:45-9:00		0	0	0	0.0	0.0	0	27	14	41	34.1	1.7	4
1時間計		1	0	1	0.0	0.6	0	155	48	203	23.6	8.3	16
9:00-9:15		1	0	1	0.0	0.6	0	30	15	45	33.3	1.8	1
9:15-9:30		0	0	0	0.0	0.0	0	26	17	43	39.5	1.7	1
9:30-9:45		0	2	2	100.0	1.3	0	28	14	42	33.3	1.7	0
9:45-10:00		0	0	0	0.0	0.0	0	39	10	49	20.4	2.0	1
1時間計		1	2	3	66.7	1.9	0	123	56	179	31.3	7.3	3
10:00-10:15		0	1	1	100.0	0.6	0	29	16	45	35.6	1.8	2
10:15-10:30		0	0	0	0.0	0.0	0	28	12	40	30.0	1.6	1
10:30-10:45		2	2	4	50.0	2.6	0	36	16	52	30.8	2.1	0
10:45-11:00		0	1	1	100.0	0.6	0	33	19	52	36.5	2.1	0
1時間計		2	4	6	66.7	3.9	0	126	63	189	33.3	7.7	3
11:00-11:15		3	2	5	40.0	3.2	0	29	9	38	23.7	1.5	0
11:15-11:30		4	3	7	42.9	4.5	0	29	13	42	31.0	1.7	0
11:30-11:45		2	1	3	33.3	1.9	0	22	9	31	29.0	1.3	1
11:45-12:00		0	1	1	100.0	0.6	0	22	11	33	33.3	1.3	1
1時間計		9	7	16	43.8	10.3	0	102	42	144	29.2	5.9	2
12:00-12:15		0	3	3	100.0	1.9	0	20	15	35	42.9	1.4	0
12:15-12:30		0	2	2	100.0	1.3	0	20	8	28	28.6	1.1	0
12:30-12:45		1	2	3	66.7	1.9	0	27	6	33	18.2	1.3	0
12:45-13:00		1	1	2	50.0	1.3	0	23	5	28	17.9	1.1	0
1時間計		2	8	10	80.0	6.5	0	90	34	124	27.4	5.0	0
13:00-13:15		0	2	2	100.0	1.3	0	19	9	28	32.1	1.1	0
13:15-13:30		0	0	0	0.0	0.0	0	24	7	31	22.6	1.3	0
13:30-13:45		0	5	5	100.0	3.2	0	18	15	33	45.5	1.3	0
13:45-14:00		2	5	7	71.4	4.5	0	25	23	48	47.9	2.0	1
1時間計		2	12	14	85.7	9.0	0	86	54	140	38.6	5.7	1
14:00-14:15		0	3	3	100.0	1.9	0	23	9	32	28.1	1.3	0
14:15-14:30		1	1	2	50.0	1.3	0	34	9	43	20.9	1.7	2
14:30-14:45		2	0	2	0.0	1.3	0	25	5	30	16.7	1.2	0
14:45-15:00		0	3	3	100.0	1.9	0	30	11	41	26.8	1.7	0
1時間計		3	7	10	70.0	6.5	0	112	34	146	23.3	5.9	2

方向別自動車交通量調査表

調査地点 : 地域社会3 上川井1C

調査年月日 : 令和元年 5月14日(火) 天候: 雨のち曇り

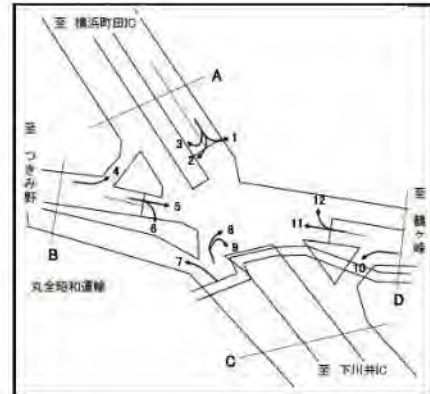


方向 時間帯	3						A 合計 (1+2+3)					
	種別 小型車 (台)	大型車 (台)	合計 (台)	大型車 混入率 (%)	時間 係数 (%)	二輪車 (台)	小型車 (台)	大型車 (台)	合計 (台)	大型車 混入率 (%)	時間 係数 (%)	二輪車 (台)
15:00-15:15	1	0	1	0.0	0.6	0	20	10	30	33.3	1.2	2
15:15-15:30	0	2	2	100.0	1.3	0	32	12	44	27.3	1.8	4
15:30-15:45	1	1	2	50.0	1.3	0	25	10	35	28.6	1.4	0
15:45-16:00	4	3	7	42.9	4.5	0	33	17	50	34.0	2.0	0
1時間計	6	6	12	50.0	7.7	0	110	49	159	30.8	6.5	6
16:00-16:15	4	3	7	42.9	4.5	0	26	13	39	33.3	1.6	1
16:15-16:30	0	1	1	100.0	0.6	0	32	13	45	28.9	1.8	1
16:30-16:45	1	0	1	0.0	0.6	0	20	6	26	23.1	1.1	2
16:45-17:00	2	1	3	33.3	1.9	0	24	11	35	31.4	1.4	0
1時間計	7	5	12	41.7	7.7	0	102	43	145	29.7	5.9	4
17:00-17:15	1	3	4	75.0	2.6	0	32	16	48	33.3	2.0	0
17:15-17:30	1	1	2	50.0	1.3	0	30	9	39	23.1	1.6	2
17:30-17:45	0	1	1	100.0	0.6	0	21	6	27	22.2	1.1	2
17:45-18:00	2	2	4	50.0	2.6	0	32	5	37	13.5	1.5	2
1時間計	4	7	11	63.6	7.1	0	115	36	151	23.8	6.1	6
18:00-18:15	0	1	1	100.0	0.6	0	32	7	39	17.9	1.6	0
18:15-18:30	3	0	3	0.0	1.9	0	30	4	34	11.8	1.4	4
18:30-18:45	1	0	1	0.0	0.6	0	29	8	37	21.6	1.5	5
18:45-19:00	2	0	2	0.0	1.3	0	22	6	28	21.4	1.1	2
1時間計	6	1	7	14.3	4.5	0	113	25	138	18.1	5.6	11
昼12時間計	43	59	102	57.8	65.8	0	1315	513	1828	28.1	74.4	68
19:00-19:15	2	0	2	0.0	1.3	0	20	3	23	13.0	0.9	2
19:15-19:30	0	2	2	100.0	1.3	0	20	5	25	20.0	1.0	3
19:30-19:45	1	0	1	0.0	0.6	0	14	2	16	12.5	0.7	2
19:45-20:00	0	2	2	100.0	1.3	0	10	5	15	33.3	0.6	3
1時間計	3	4	7	57.1	4.5	0	64	15	79	19.0	3.2	10
20:00-20:15	3	1	4	25.0	2.6	0	19	3	22	13.6	0.9	0
20:15-20:30	1	1	2	50.0	1.3	0	13	1	14	7.1	0.6	0
20:30-20:45	0	0	0	0.0	0.0	0	13	0	13	0.0	0.5	0
20:45-21:00	0	0	0	0.0	0.0	0	8	2	10	20.0	0.4	1
1時間計	4	2	6	33.3	3.9	0	53	6	59	10.2	2.4	1
21:00-21:15	0	0	0	0.0	0.0	0	8	1	9	11.1	0.4	0
21:15-21:30	0	0	0	0.0	0.0	0	12	2	14	14.3	0.6	1
21:30-21:45	0	0	0	0.0	0.0	0	8	1	9	11.1	0.4	0
21:45-22:00	0	0	0	0.0	0.0	0	5	2	7	28.6	0.3	0
1時間計	0	0	0	0.0	0.0	0	33	6	39	15.4	1.6	1
22:00-22:15	0	0	0	0.0	0.0	0	9	3	12	25.0	0.5	0
22:15-22:30	1	0	1	0.0	0.6	0	11	5	16	31.3	0.7	1
22:30-22:45	0	0	0	0.0	0.0	0	4	2	6	33.3	0.2	1
22:45-23:00	0	1	1	100.0	0.6	0	1	2	3	66.7	0.1	0
1時間計	1	1	2	50.0	1.3	0	25	12	37	32.4	1.5	2

方向別自動車交通量調査表

調査地点：地域社会3 上川井1C

調査年月日：令和元年 5月14日(火) 天候：雨のち曇り



時間帯	方向		3				A 合計 (1+2+3)						
	種別	小型車 (台)	大型車 (台)	合計 (台)	大型車 混入率 (%)	時 間 係 数 (%)	二輪車 (台)	小型車 (台)	大型車 (台)	合計 (台)	大型車 混入率 (%)	時 間 係 数 (%)	二輪車 (台)
23:00-23:15		1	0	1	0.0	0.6	0	6	2	8	25.0	0.3	0
23:15-23:30		0	0	0	0.0	0.0	0	6	1	7	14.3	0.3	0
23:30-23:45		0	1	1	100.0	0.6	0	5	1	6	16.7	0.2	0
23:45-24:00		0	2	2	100.0	1.3	0	1	4	5	80.0	0.2	1
1 時間計		1	3	4	75.0	2.6	0	18	8	26	30.8	1.1	1
0:00-0:15		0	0	0	0.0	0.0	0	3	0	3	0.0	0.1	0
0:15-0:30		0	0	0	0.0	0.0	0	2	3	5	60.0	0.2	0
0:30-0:45		0	0	0	0.0	0.0	0	5	3	8	37.5	0.3	0
0:45-1:00		0	1	1	100.0	0.6	0	1	4	5	80.0	0.2	0
1 時間計		0	1	1	100.0	0.6	0	11	10	21	47.6	0.9	0
1:00-1:15		1	0	1	0.0	0.6	0	3	2	5	40.0	0.2	1
1:15-1:30		0	0	0	0.0	0.0	0	4	4	8	50.0	0.3	0
1:30-1:45		1	0	1	0.0	0.6	0	6	6	12	50.0	0.5	0
1:45-2:00		0	0	0	0.0	0.0	0	3	3	6	50.0	0.2	0
1 時間計		2	0	2	0.0	1.3	0	16	15	31	48.4	1.3	1
2:00-2:15		4	0	4	0.0	2.6	0	10	2	12	16.7	0.5	0
2:15-2:30		0	0	0	0.0	0.0	0	6	3	9	33.3	0.4	0
2:30-2:45		3	1	4	25.0	2.6	0	7	4	11	36.4	0.4	0
2:45-3:00		1	0	1	0.0	0.6	0	2	2	4	50.0	0.2	0
1 時間計		8	1	9	11.1	5.8	0	25	11	36	30.6	1.5	0
3:00-3:15		0	1	1	100.0	0.6	0	2	3	5	60.0	0.2	1
3:15-3:30		0	1	1	100.0	0.6	0	4	2	6	33.3	0.2	0
3:30-3:45		0	0	0	0.0	0.0	0	3	3	6	50.0	0.2	0
3:45-4:00		1	0	1	0.0	0.6	0	3	1	4	25.0	0.2	0
1 時間計		1	2	3	66.7	1.9	0	12	9	21	42.9	0.9	1
4:00-4:15		0	1	1	100.0	0.6	0	4	4	8	50.0	0.3	0
4:15-4:30		0	1	1	100.0	0.6	0	8	8	16	50.0	0.7	0
4:30-4:45		2	1	3	33.3	1.9	0	7	4	11	36.4	0.4	0
4:45-5:00		2	1	3	33.3	1.9	0	17	7	24	29.2	1.0	0
1 時間計		4	4	8	50.0	5.2	0	36	23	59	39.0	2.4	0
5:00-5:15		3	3	6	50.0	3.9	0	8	11	19	57.9	0.8	1
5:15-5:30		0	0	0	0.0	0.0	1	11	7	18	38.9	0.7	4
5:30-5:45		0	0	0	0.0	0.0	0	16	7	23	30.4	0.9	3
5:45-6:00		0	0	0	0.0	0.0	0	22	8	30	26.7	1.2	2
1 時間計		3	3	6	50.0	3.9	1	57	33	90	36.7	3.7	10
6:00-6:15		1	0	1	0.0	0.6	0	20	6	26	23.1	1.1	1
6:15-6:30		2	1	3	33.3	1.9	0	29	9	38	23.7	1.5	5
6:30-6:45		0	1	1	100.0	0.6	0	26	13	39	33.3	1.6	4
6:45-7:00		0	0	0	0.0	0.0	0	19	10	29	34.5	1.2	9
1 時間計		3	2	5	40.0	3.2	0	94	38	132	28.8	5.4	19
夜12時間計		30	23	53	43.4	34.2	1	444	186	630	29.5	25.6	46
全時間合計		73	82	155	52.9	100.0	1	1759	699	2458	28.4	100.0	114
昼 夜 率		1.70	1.39	1.52	-	-	0.00	1.34	1.36	1.34	-	-	1.68

方向別自動車交通量調査表

調査地点 : 地域社会3 上川井1C

調査年月日 : 令和元年 5月14日(火) 天候: 雨のち曇り



方向	4						5						
	種別	小型車 (台)	大型車 (台)	合計 (台)	大型車 混入率 (%)	時間 係数 (%)	二輪車 (台)	小型車 (台)	大型車 (台)	合計 (台)	大型車 混入率 (%)	時間 係数 (%)	二輪車 (台)
7:00-7:15		0	0	0	0.0	0.0	0	26	8	34	23.5	0.9	3
7:15-7:30		0	0	0	0.0	0.0	0	31	14	45	31.1	1.2	9
7:30-7:45		1	2	3	66.7	1.3	0	21	8	29	27.6	0.8	5
7:45-8:00		1	0	1	0.0	0.4	0	25	12	37	32.4	1.0	9
1時間計		2	2	4	50.0	1.7	0	103	42	145	29.0	3.8	26
8:00-8:15		0	3	3	100.0	1.3	0	46	13	59	22.0	1.5	7
8:15-8:30		5	1	6	16.7	2.5	0	28	10	38	26.3	1.0	5
8:30-8:45		1	3	4	75.0	1.7	0	43	5	48	10.4	1.3	4
8:45-9:00		1	1	2	50.0	0.8	0	39	7	46	15.2	1.2	2
1時間計		7	8	15	53.3	6.3	0	156	35	191	18.3	5.0	18
9:00-9:15		1	1	2	50.0	0.8	0	41	17	58	29.3	1.5	4
9:15-9:30		0	2	2	100.0	0.8	0	32	15	47	31.9	1.2	0
9:30-9:45		0	1	1	100.0	0.4	0	40	13	53	24.5	1.4	0
9:45-10:00		5	1	6	16.7	2.5	0	32	9	41	22.0	1.1	1
1時間計		6	5	11	45.5	4.6	0	145	54	199	27.1	5.2	5
10:00-10:15		3	4	7	57.1	2.9	0	33	9	42	21.4	1.1	0
10:15-10:30		2	1	3	33.3	1.3	0	51	10	61	16.4	1.6	1
10:30-10:45		1	5	6	83.3	2.5	0	47	13	60	21.7	1.6	1
10:45-11:00		1	2	3	66.7	1.3	0	33	13	46	28.3	1.2	2
1時間計		7	12	19	63.2	7.9	0	164	45	209	21.5	5.5	4
11:00-11:15		2	2	4	50.0	1.7	1	36	12	48	25.0	1.3	2
11:15-11:30		2	1	3	33.3	1.3	0	33	11	44	25.0	1.2	1
11:30-11:45		3	1	4	25.0	1.7	0	39	13	52	25.0	1.4	3
11:45-12:00		5	4	9	44.4	3.8	0	44	6	50	12.0	1.3	0
1時間計		12	8	20	40.0	8.4	1	152	42	194	21.6	5.1	6
12:00-12:15		0	2	2	100.0	0.8	0	53	15	68	22.1	1.8	2
12:15-12:30		3	1	4	25.0	1.7	0	36	14	50	28.0	1.3	2
12:30-12:45		6	0	6	0.0	2.5	0	42	14	56	25.0	1.5	1
12:45-13:00		3	0	3	0.0	1.3	0	43	9	52	17.3	1.4	0
1時間計		12	3	15	20.0	6.3	0	174	52	226	23.0	5.9	5
13:00-13:15		1	1	2	50.0	0.8	0	23	9	32	28.1	0.8	0
13:15-13:30		2	1	3	33.3	1.3	0	60	11	71	15.5	1.9	3
13:30-13:45		1	2	3	66.7	1.3	0	44	12	56	21.4	1.5	1
13:45-14:00		0	8	8	100.0	3.3	0	42	16	58	27.6	1.5	2
1時間計		4	12	16	75.0	6.7	0	169	48	217	22.1	5.7	6
14:00-14:15		1	2	3	66.7	1.3	1	38	13	51	25.5	1.3	0
14:15-14:30		1	1	2	50.0	0.8	0	39	15	54	27.8	1.4	1
14:30-14:45		3	2	5	40.0	2.1	0	37	8	45	17.8	1.2	1
14:45-15:00		2	1	3	33.3	1.3	0	54	18	72	25.0	1.9	1
1時間計		7	6	13	46.2	5.4	1	168	54	222	24.3	5.8	3

方向別自動車交通量調査表

調査地点 : 地域社会3 上川井1C

調査年月日 : 令和元年 5月14日(火) 天候: 雨のち曇り

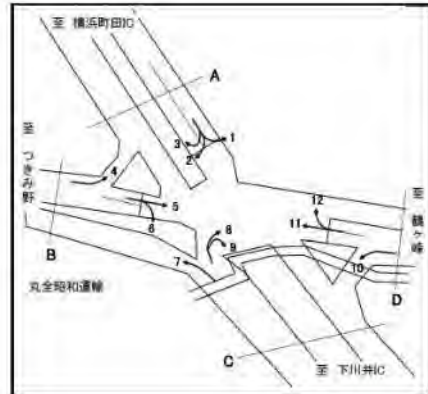


方向	4						5						
	種別	小型車 (台)	大型車 (台)	合計 (台)	大型車 混入率 (%)	時間 係数 (%)	二輪車 (台)	小型車 (台)	大型車 (台)	合計 (台)	大型車 混入率 (%)	時間 係数 (%)	二輪車 (台)
15:00-15:15		1	1	2	50.0	0.8	0	50	12	62	19.4	1.6	3
15:15-15:30		1	2	3	66.7	1.3	0	65	16	81	19.8	2.1	2
15:30-15:45		5	1	6	16.7	2.5	1	44	7	51	13.7	1.3	4
15:45-16:00		4	1	5	20.0	2.1	0	37	5	42	11.9	1.1	0
1時間計		11	5	16	31.3	6.7	1	196	40	236	16.9	6.2	9
16:00-16:15		2	3	5	60.0	2.1	0	38	5	43	11.6	1.1	2
16:15-16:30		5	1	6	16.7	2.5	0	73	9	82	11.0	2.2	5
16:30-16:45		2	4	6	66.7	2.5	1	41	9	50	18.0	1.3	3
16:45-17:00		1	1	2	50.0	0.8	1	61	14	75	18.7	2.0	3
1時間計		10	9	19	47.4	7.9	2	213	37	250	14.8	6.6	13
17:00-17:15		4	1	5	20.0	2.1	0	64	11	75	14.7	2.0	4
17:15-17:30		4	1	5	20.0	2.1	0	62	14	76	18.4	2.0	13
17:30-17:45		4	1	5	20.0	2.1	0	63	9	72	12.5	1.9	12
17:45-18:00		2	2	4	50.0	1.7	0	66	5	71	7.0	1.9	9
1時間計		14	5	19	26.3	7.9	0	255	39	294	13.3	7.7	38
18:00-18:15		1	1	2	50.0	0.8	0	66	9	75	12.0	2.0	11
18:15-18:30		2	0	2	0.0	0.8	0	46	6	52	11.5	1.4	5
18:30-18:45		1	0	1	0.0	0.4	0	45	7	52	13.5	1.4	8
18:45-19:00		2	3	5	60.0	2.1	0	59	9	68	13.2	1.8	6
1時間計		6	4	10	40.0	4.2	0	216	31	247	12.6	6.5	30
昼12時間計		98	79	177	44.6	74.1	5	2111	519	2630	19.7	69.1	163
19:00-19:15		2	0	2	0.0	0.8	0	43	1	44	2.3	1.2	4
19:15-19:30		2	1	3	33.3	1.3	0	45	5	50	10.0	1.3	4
19:30-19:45		1	1	2	50.0	0.8	0	52	5	57	8.8	1.5	7
19:45-20:00		0	0	0	0.0	0.0	0	37	2	39	5.1	1.0	7
1時間計		5	2	7	28.6	2.9	0	177	13	190	6.8	5.0	22
20:00-20:15		0	0	0	0.0	0.0	0	45	3	48	6.3	1.3	8
20:15-20:30		0	0	0	0.0	0.0	0	41	4	45	8.9	1.2	4
20:30-20:45		1	0	1	0.0	0.4	0	49	6	55	10.9	1.4	3
20:45-21:00		0	2	2	100.0	0.8	0	30	6	36	16.7	0.9	7
1時間計		1	2	3	66.7	1.3	0	165	19	184	10.3	4.8	22
21:00-21:15		2	2	4	50.0	1.7	0	33	2	35	5.7	0.9	3
21:15-21:30		0	1	1	100.0	0.4	0	18	6	24	25.0	0.6	2
21:30-21:45		0	0	0	0.0	0.0	0	27	1	28	3.6	0.7	4
21:45-22:00		1	0	1	0.0	0.4	0	40	1	41	2.4	1.1	1
1時間計		3	3	6	50.0	2.5	0	118	10	128	7.8	3.4	10
22:00-22:15		0	0	0	0.0	0.0	0	23	5	28	17.9	0.7	1
22:15-22:30		0	0	0	0.0	0.0	0	35	3	38	7.9	1.0	3
22:30-22:45		0	5	5	100.0	2.1	0	31	1	32	3.1	0.8	4
22:45-23:00		1	0	1	0.0	0.4	0	16	4	20	20.0	0.5	2
1時間計		1	5	6	83.3	2.5	0	105	13	118	11.0	3.1	10

方向別自動車交通量調査表

調査地点：地域社会3 上川井1C

調査年月日：令和元年 5月14日(火) 天候：雨のち曇り

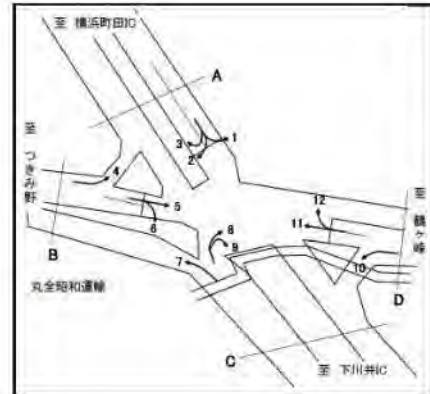


方向	4						5						
	種別	小型車 (台)	大型車 (台)	合計 (台)	大型車 混入率 (%)	時間 係数 (%)	二輪車 (台)	小型車 (台)	大型車 (台)	合計 (台)	大型車 混入率 (%)	時間 係数 (%)	二輪車 (台)
23:00-23:15		0	0	0	0.0	0.0	0	17	4	21	19.0	0.6	2
23:15-23:30		0	0	0	0.0	0.0	0	10	2	12	16.7	0.3	0
23:30-23:45		2	0	2	0.0	0.8	0	18	2	20	10.0	0.5	2
23:45-24:00		0	0	0	0.0	0.0	0	13	0	13	0.0	0.3	0
1時間計		2	0	2	0.0	0.8	0	58	8	66	12.1	1.7	4
0:00-0:15		0	0	0	0.0	0.0	0	6	3	9	33.3	0.2	0
0:15-0:30		1	0	1	0.0	0.4	0	12	4	16	25.0	0.4	1
0:30-0:45		1	0	1	0.0	0.4	0	10	5	15	33.3	0.4	1
0:45-1:00		0	0	0	0.0	0.0	0	2	2	4	50.0	0.1	1
1時間計		2	0	2	0.0	0.8	0	30	14	44	31.8	1.2	3
1:00-1:15		1	1	2	50.0	0.8	0	5	4	9	44.4	0.2	1
1:15-1:30		0	0	0	0.0	0.0	0	12	4	16	25.0	0.4	0
1:30-1:45		0	0	0	0.0	0.0	0	8	3	11	27.3	0.3	1
1:45-2:00		0	0	0	0.0	0.0	0	3	0	3	0.0	0.1	0
1時間計		1	1	2	50.0	0.8	0	28	11	39	28.2	1.0	2
2:00-2:15		0	0	0	0.0	0.0	0	4	2	6	33.3	0.2	0
2:15-2:30		0	0	0	0.0	0.0	0	2	1	3	33.3	0.1	0
2:30-2:45		2	0	2	0.0	0.8	0	5	4	9	44.4	0.2	0
2:45-3:00		0	2	2	100.0	0.8	0	6	2	8	25.0	0.2	1
1時間計		2	2	4	50.0	1.7	0	17	9	26	34.6	0.7	1
3:00-3:15		0	0	0	0.0	0.0	0	5	4	9	44.4	0.2	1
3:15-3:30		0	1	1	100.0	0.4	0	2	4	6	66.7	0.2	2
3:30-3:45		2	1	3	33.3	1.3	0	12	3	15	20.0	0.4	0
3:45-4:00		0	0	0	0.0	0.0	0	2	2	4	50.0	0.1	3
1時間計		2	2	4	50.0	1.7	0	21	13	34	38.2	0.9	6
4:00-4:15		1	0	1	0.0	0.4	0	8	0	8	0.0	0.2	1
4:15-4:30		2	0	2	0.0	0.8	0	5	1	6	16.7	0.2	1
4:30-4:45		0	0	0	0.0	0.0	1	9	1	10	10.0	0.3	2
4:45-5:00		1	1	2	50.0	0.8	0	13	4	17	23.5	0.4	2
1時間計		4	1	5	20.0	2.1	1	35	6	41	14.6	1.1	6
5:00-5:15		2	1	3	33.3	1.3	0	15	6	21	28.6	0.6	1
5:15-5:30		1	2	3	66.7	1.3	0	23	3	26	11.5	0.7	6
5:30-5:45		0	2	2	100.0	0.8	0	35	3	38	7.9	1.0	9
5:45-6:00		2	1	3	33.3	1.3	0	30	10	40	25.0	1.1	4
1時間計		5	6	11	54.5	4.6	0	103	22	125	17.6	3.3	20
6:00-6:15		0	0	0	0.0	0.0	0	38	7	45	15.6	1.2	4
6:15-6:30		0	2	2	100.0	0.8	0	43	9	52	17.3	1.4	10
6:30-6:45		3	1	4	25.0	1.7	0	42	10	52	19.2	1.4	7
6:45-7:00		2	2	4	50.0	1.7	0	23	10	33	30.3	0.9	7
1時間計		5	5	10	50.0	4.2	0	146	36	182	19.8	4.8	28
夜12時間計		33	29	62	46.8	25.9	1	1003	174	1177	14.8	30.9	134
全時間合計		131	108	239	45.2	100.0	6	3114	693	3807	18.2	100.0	297
昼夜率		1.34	1.37	1.35	-	-	1.20	1.48	1.34	1.45	-	-	1.82

方向別自動車交通量調査表

調査地点 : 地域社会3 上川井1C

調査年月日 : 令和元年 5月14日(火) 天候:雨のち曇り



時間帯	種別	6						B 合計 (4+5+6)					
		小型車 (台)	大型車 (台)	合計 (台)	大型車 混入率 (%)	時間 係数 (%)	二輪車 (台)	小型車 (台)	大型車 (台)	合計 (台)	大型車 混入率 (%)	時間 係数 (%)	二輪車 (台)
7:00-7:15		39	32	71	45.1	0.9	2	65	40	105	38.1	0.9	5
7:15-7:30		48	26	74	35.1	1.0	1	79	40	119	33.6	1.0	10
7:30-7:45		45	40	85	47.1	1.1	2	67	50	117	42.7	1.0	7
7:45-8:00		51	36	87	41.4	1.1	1	77	48	125	38.4	1.1	10
1時間計		183	134	317	42.3	4.1	6	288	178	466	38.2	4.0	32
8:00-8:15		44	46	90	51.1	1.2	2	90	62	152	40.8	1.3	9
8:15-8:30		34	26	60	43.3	0.8	0	67	37	104	35.6	0.9	5
8:30-8:45		31	45	76	59.2	1.0	1	75	53	128	41.4	1.1	5
8:45-9:00		50	41	91	45.1	1.2	0	90	49	139	35.3	1.2	2
1時間計		159	158	317	49.8	4.1	3	322	201	523	38.4	4.5	21
9:00-9:15		38	54	92	58.7	1.2	1	80	72	152	47.4	1.3	5
9:15-9:30		67	55	122	45.1	1.6	0	99	72	171	42.1	1.5	0
9:30-9:45		53	46	99	46.5	1.3	0	93	60	153	39.2	1.3	0
9:45-10:00		53	54	107	50.5	1.4	2	90	64	154	41.6	1.3	3
1時間計		211	209	420	49.8	5.5	3	362	268	630	42.5	5.4	8
10:00-10:15		49	46	95	48.4	1.2	0	85	59	144	41.0	1.2	0
10:15-10:30		46	60	106	56.6	1.4	1	99	71	170	41.8	1.5	2
10:30-10:45		38	44	82	53.7	1.1	0	86	62	148	41.9	1.3	1
10:45-11:00		27	47	74	63.5	1.0	1	61	62	123	50.4	1.0	3
1時間計		160	197	357	55.2	4.7	2	331	254	585	43.4	5.0	6
11:00-11:15		48	52	100	52.0	1.3	0	86	66	152	43.4	1.3	3
11:15-11:30		64	38	102	37.3	1.3	0	99	50	149	33.6	1.3	1
11:30-11:45		63	45	108	41.7	1.4	0	105	59	164	36.0	1.4	3
11:45-12:00		52	35	87	40.2	1.1	0	101	45	146	30.8	1.2	0
1時間計		227	170	397	42.8	5.2	0	391	220	611	36.0	5.2	7
12:00-12:15		38	52	90	57.8	1.2	1	91	69	160	43.1	1.4	3
12:15-12:30		59	51	110	46.4	1.4	1	98	66	164	40.2	1.4	3
12:30-12:45		50	52	102	51.0	1.3	1	98	66	164	40.2	1.4	2
12:45-13:00		65	53	118	44.9	1.5	0	111	62	173	35.8	1.5	0
1時間計		212	208	420	49.5	5.5	3	398	263	661	39.8	5.6	8
13:00-13:15		59	40	99	40.4	1.3	0	83	50	133	37.6	1.1	0
13:15-13:30		61	51	112	45.5	1.5	0	123	63	186	33.9	1.6	3
13:30-13:45		57	56	113	49.6	1.5	0	102	70	172	40.7	1.5	1
13:45-14:00		51	38	89	42.7	1.2	0	93	62	155	40.0	1.3	2
1時間計		228	185	413	44.8	5.4	0	401	245	646	37.9	5.5	6
14:00-14:15		49	35	84	41.7	1.1	0	88	50	138	36.2	1.2	1
14:15-14:30		46	49	95	51.6	1.2	0	86	65	151	43.0	1.3	1
14:30-14:45		57	43	100	43.0	1.3	0	97	53	150	35.3	1.3	1
14:45-15:00		65	38	103	36.9	1.3	0	121	57	178	32.0	1.5	1
1時間計		217	165	382	43.2	5.0	0	392	225	617	36.5	5.3	4

方向別自動車交通量調査表

調査地点 : 地域社会3 上川井IC

調査年月日 : 令和元年 5月14日(火) 天候:雨のち曇り



時間帯	6						B 合計 (4+ 5+ 6)					
	種別 小型車 (台)	大型車 (台)	合計 (台)	大型車 混入率 (%)	時間 係数 (%)	二輪車 (台)	種別 小型車 (台)	大型車 (台)	合計 (台)	大型車 混入率 (%)	時間 係数 (%)	二輪車 (台)
15:00-15:15	63	41	104	39.4	1.4	0	114	54	168	32.1	1.4	3
15:15-15:30	52	31	83	37.3	1.1	1	118	49	167	29.3	1.4	3
15:30-15:45	56	20	76	26.3	1.0	1	105	28	133	21.1	1.1	6
15:45-16:00	70	31	101	30.7	1.3	0	111	37	148	25.0	1.3	0
1時間計	241	123	364	33.8	4.7	2	448	168	616	27.3	5.3	12
16:00-16:15	59	34	93	36.6	1.2	0	99	42	141	29.8	1.2	2
16:15-16:30	90	33	123	26.8	1.6	0	168	43	211	20.4	1.8	5
16:30-16:45	64	25	89	28.1	1.2	0	107	38	145	26.2	1.2	4
16:45-17:00	73	36	109	33.0	1.4	0	135	51	186	27.4	1.6	4
1時間計	286	128	414	30.9	5.4	0	509	174	683	25.5	5.8	15
17:00-17:15	82	24	106	22.6	1.4	2	150	36	186	19.4	1.6	6
17:15-17:30	113	18	131	13.7	1.7	2	179	33	212	15.6	1.8	15
17:30-17:45	116	21	137	15.3	1.8	5	183	31	214	14.5	1.8	17
17:45-18:00	87	14	101	13.9	1.3	1	155	21	176	11.9	1.5	10
1時間計	398	77	475	16.2	6.2	10	667	121	788	15.4	6.7	48
18:00-18:15	98	10	108	9.3	1.4	2	165	20	185	10.8	1.6	13
18:15-18:30	85	28	113	24.8	1.5	0	133	34	167	20.4	1.4	5
18:30-18:45	92	25	117	21.4	1.5	2	138	32	170	18.8	1.5	10
18:45-19:00	93	27	120	22.5	1.6	2	154	39	193	20.2	1.6	8
1時間計	368	90	458	19.7	6.0	6	590	125	715	17.5	6.1	36
昼12時間計	2890	1844	4734	39.0	61.7	35	5099	2442	7541	32.4	64.3	203
19:00-19:15	71	22	93	23.7	1.2	2	116	23	139	16.5	1.2	6
19:15-19:30	83	29	112	25.9	1.5	3	130	35	165	21.2	1.4	7
19:30-19:45	89	17	106	16.0	1.4	1	142	23	165	13.9	1.4	8
19:45-20:00	64	9	73	12.3	1.0	2	101	11	112	9.8	1.0	9
1時間計	307	77	384	20.1	5.0	8	489	92	581	15.8	5.0	30
20:00-20:15	70	20	90	22.2	1.2	1	115	23	138	16.7	1.2	9
20:15-20:30	54	16	70	22.9	0.9	4	95	20	115	17.4	1.0	8
20:30-20:45	66	8	74	10.8	1.0	0	116	14	130	10.8	1.1	3
20:45-21:00	59	14	73	19.2	1.0	2	89	22	111	19.8	0.9	9
1時間計	249	58	307	18.9	4.0	7	415	79	494	16.0	4.2	29
21:00-21:15	44	8	52	15.4	0.7	1	79	12	91	13.2	0.8	4
21:15-21:30	48	16	64	25.0	0.8	1	66	23	89	25.8	0.8	3
21:30-21:45	43	16	59	27.1	0.8	1	70	17	87	19.5	0.7	5
21:45-22:00	51	16	67	23.9	0.9	2	92	17	109	15.6	0.9	3
1時間計	186	56	242	23.1	3.2	5	307	69	376	18.4	3.2	15
22:00-22:15	36	16	52	30.8	0.7	0	59	21	80	26.3	0.7	1
22:15-22:30	46	22	68	32.4	0.9	0	81	25	106	23.6	0.9	3
22:30-22:45	48	18	66	27.3	0.9	1	79	24	103	23.3	0.9	5
22:45-23:00	31	14	45	31.1	0.6	2	48	18	66	27.3	0.6	4
1時間計	161	70	231	30.3	3.0	3	267	88	355	24.8	3.0	13

方向別自動車交通量調査表

調査地点：地域社会3 上川井IC

調査年月日：令和元年 5月14日(火) 天候：雨のち曇り

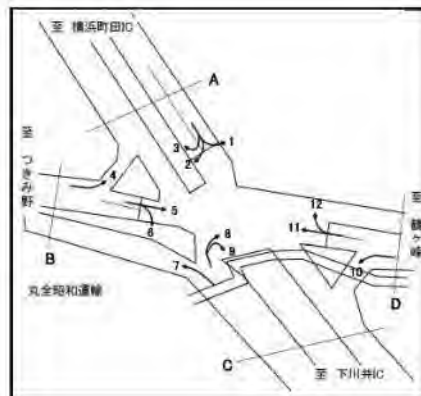


方向 時間帯	6						B 合計 (4+ 5+ 6)					
	種別 小型車 (台)	大型車 (台)	合計 (台)	大型車 混入率 (%)	時間 係数 (%)	二輪車 (台)	小型車 (台)	大型車 (台)	合計 (台)	大型車 混入率 (%)	時間 係数 (%)	二輪車 (台)
23:00-23:15	23	13	36	36.1	0.5	0	40	17	57	29.8	0.5	2
23:15-23:30	18	16	34	47.1	0.4	0	28	18	46	39.1	0.4	0
23:30-23:45	10	22	32	68.8	0.4	1	30	24	54	44.4	0.5	3
23:45-24:00	11	17	28	60.7	0.4	0	24	17	41	41.5	0.3	0
1時間計	62	68	130	52.3	1.7	1	122	76	198	38.4	1.7	5
0:00-0:15	13	19	32	59.4	0.4	0	19	22	41	53.7	0.3	0
0:15-0:30	10	17	27	63.0	0.4	0	23	21	44	47.7	0.4	1
0:30-0:45	11	23	34	67.6	0.4	0	22	28	50	56.0	0.4	1
0:45-1:00	8	16	24	66.7	0.3	0	10	18	28	64.3	0.2	1
1時間計	42	75	117	64.1	1.5	0	74	89	163	54.6	1.4	3
1:00-1:15	14	21	35	60.0	0.5	0	20	26	46	56.5	0.4	1
1:15-1:30	22	22	44	50.0	0.6	0	34	26	60	43.3	0.5	0
1:30-1:45	12	17	29	58.6	0.4	0	20	20	40	50.0	0.3	1
1:45-2:00	14	10	24	41.7	0.3	0	17	10	27	37.0	0.2	0
1時間計	62	70	132	53.0	1.7	0	91	82	173	47.4	1.5	2
2:00-2:15	8	19	27	70.4	0.4	0	12	21	33	63.6	0.3	0
2:15-2:30	4	11	15	73.3	0.2	0	6	12	18	66.7	0.2	0
2:30-2:45	6	12	18	66.7	0.2	0	13	16	29	55.2	0.2	0
2:45-3:00	7	24	31	77.4	0.4	1	13	28	41	68.3	0.3	2
1時間計	25	66	91	72.5	1.2	1	44	77	121	63.6	1.0	2
3:00-3:15	14	25	39	64.1	0.5	0	19	29	48	60.4	0.4	1
3:15-3:30	7	18	25	72.0	0.3	0	9	23	32	71.9	0.3	2
3:30-3:45	13	27	40	67.5	0.5	0	27	31	58	53.4	0.5	0
3:45-4:00	10	24	34	70.6	0.4	0	12	26	38	68.4	0.3	3
1時間計	44	94	138	68.1	1.8	0	67	109	176	61.9	1.5	6
4:00-4:15	12	24	36	66.7	0.5	0	21	24	45	53.3	0.4	1
4:15-4:30	18	30	48	62.5	0.6	1	25	31	56	55.4	0.5	2
4:30-4:45	19	36	55	65.5	0.7	3	28	37	65	56.9	0.6	6
4:45-5:00	33	43	76	56.6	1.0	1	47	48	95	50.5	0.8	3
1時間計	82	133	215	61.9	2.8	5	121	140	261	53.6	2.2	12
5:00-5:15	35	57	92	62.0	1.2	2	52	64	116	55.2	1.0	3
5:15-5:30	57	54	111	48.6	1.4	0	81	59	140	42.1	1.2	6
5:30-5:45	91	55	146	37.7	1.9	5	126	60	186	32.3	1.6	14
5:45-6:00	77	57	134	42.5	1.7	3	109	68	177	38.4	1.5	7
1時間計	260	223	483	46.2	6.3	10	368	251	619	40.5	5.3	30
6:00-6:15	103	49	152	32.2	2.0	3	141	56	197	28.4	1.7	7
6:15-6:30	75	38	113	33.6	1.5	1	118	49	167	29.3	1.4	11
6:30-6:45	72	48	120	40.0	1.6	0	117	59	176	33.5	1.5	7
6:45-7:00	51	34	85	40.0	1.1	3	76	46	122	37.7	1.0	10
1時間計	301	169	470	36.0	6.1	7	452	210	662	31.7	5.6	35
夜12時間計	1781	1159	2940	39.4	38.3	47	2817	1362	4179	32.6	35.7	182
全時間合計	4671	3003	7674	39.1	100.0	82	7916	3804	11720	32.5	100.0	385
昼夜率	1.62	1.63	1.62	-	-	2.34	1.55	1.56	1.55	-	-	1.90

方向別自動車交通量調査表

調査地点 : 地域社会3 上川井1C

調査年月日 : 令和元年 5月14日(火) 天候: 雨のち曇り

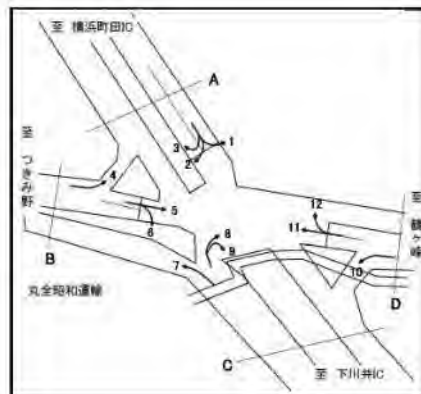


方向 時間帯	7						8					
	種別 小型車 (台)	大型車 (台)	合計 (台)	大型車 混入率 (%)	時間 係数 (%)	二輪車 (台)	小型車 (台)	大型車 (台)	合計 (台)	大型車 混入率 (%)	時間 係数 (%)	二輪車 (台)
7:00-7:15	42	33	75	44.0	1.1	0	18	2	20	10.0	1.1	1
7:15-7:30	49	34	83	41.0	1.2	3	29	2	31	6.5	1.8	0
7:30-7:45	60	38	98	38.8	1.4	1	29	4	33	12.1	1.9	1
7:45-8:00	48	25	73	34.2	1.1	2	36	5	41	12.2	2.3	0
1時間計	199	130	329	39.5	4.8	6	112	13	125	10.4	7.1	2
8:00-8:15	45	34	79	43.0	1.2	3	35	5	40	12.5	2.3	0
8:15-8:30	57	27	84	32.1	1.2	4	31	4	35	11.4	2.0	0
8:30-8:45	58	33	91	36.3	1.3	0	53	8	61	13.1	3.5	0
8:45-9:00	50	43	93	46.2	1.4	0	29	1	30	3.3	1.7	0
1時間計	210	137	347	39.5	5.1	7	148	18	166	10.8	9.4	0
9:00-9:15	49	45	94	47.9	1.4	0	12	0	12	0.0	0.7	0
9:15-9:30	23	39	62	62.9	0.9	1	40	4	44	9.1	2.5	0
9:30-9:45	51	46	97	47.4	1.4	0	22	6	28	21.4	1.6	0
9:45-10:00	34	41	75	54.7	1.1	0	24	3	27	11.1	1.5	1
1時間計	157	171	328	52.1	4.8	1	98	13	111	11.7	6.3	1
10:00-10:15	33	46	79	58.2	1.2	1	18	3	21	14.3	1.2	0
10:15-10:30	46	57	103	55.3	1.5	0	13	0	13	0.0	0.7	0
10:30-10:45	51	49	100	49.0	1.5	0	22	4	26	15.4	1.5	0
10:45-11:00	52	39	91	42.9	1.3	1	19	5	24	20.8	1.4	0
1時間計	182	191	373	51.2	5.4	2	72	12	84	14.3	4.8	0
11:00-11:15	58	61	119	51.3	1.7	0	14	2	16	12.5	0.9	0
11:15-11:30	41	55	96	57.3	1.4	0	23	4	27	14.8	1.5	0
11:30-11:45	27	53	80	66.3	1.2	1	25	6	31	19.4	1.8	0
11:45-12:00	38	54	92	58.7	1.3	0	25	7	32	21.9	1.8	0
1時間計	164	223	387	57.6	5.6	1	87	19	106	17.9	6.0	0
12:00-12:15	46	50	96	52.1	1.4	0	34	3	37	8.1	2.1	0
12:15-12:30	39	56	95	58.9	1.4	0	13	6	19	31.6	1.1	0
12:30-12:45	48	36	84	42.9	1.2	0	23	11	34	32.4	1.9	0
12:45-13:00	41	34	75	45.3	1.1	0	16	2	18	11.1	1.0	0
1時間計	174	176	350	50.3	5.1	0	86	22	108	20.4	6.1	0
13:00-13:15	51	55	106	51.9	1.5	0	24	0	24	0.0	1.4	0
13:15-13:30	38	35	73	47.9	1.1	0	13	2	15	13.3	0.9	0
13:30-13:45	40	42	82	51.2	1.2	0	34	5	39	12.8	2.2	0
13:45-14:00	43	28	71	39.4	1.0	0	17	6	23	26.1	1.3	0
1時間計	172	160	332	48.2	4.8	0	88	13	101	12.9	5.7	0
14:00-14:15	42	46	88	52.3	1.3	0	20	3	23	13.0	1.3	0
14:15-14:30	35	49	84	58.3	1.2	1	15	7	22	31.8	1.2	0
14:30-14:45	31	43	74	58.1	1.1	3	19	8	27	29.6	1.5	0
14:45-15:00	37	57	94	60.6	1.4	1	18	11	29	37.9	1.6	0
1時間計	145	195	340	57.4	5.0	5	72	29	101	28.7	5.7	0

方向別自動車交通量調査表

調査地点 : 地域社会3 上川井1C

調査年月日 : 令和元年 5月14日(火) 天候: 雨のち曇り



方向	7						8							
	種別	小型車 (台)	大型車 (台)	合計 (台)	大型車 混入率 (%)	時間 係数 (%)	二輪車 (台)	種別	小型車 (台)	大型車 (台)	合計 (台)	大型車 混入率 (%)	時間 係数 (%)	二輪車 (台)
15:00-15:15		37	38	75	50.7	1.1	0		19	6	25	24.0	1.4	0
15:15-15:30		52	39	91	42.9	1.3	2		23	7	30	23.3	1.7	0
15:30-15:45		66	51	117	43.6	1.7	1		20	6	26	23.1	1.5	0
15:45-16:00		59	48	107	44.9	1.6	1		30	8	38	21.1	2.2	2
1時間計		214	176	390	45.1	5.7	4		92	27	119	22.7	6.7	2
16:00-16:15		59	36	95	37.9	1.4	2		27	6	33	18.2	1.9	0
16:15-16:30		33	43	76	56.6	1.1	0		28	9	37	24.3	2.1	0
16:30-16:45		88	50	138	36.2	2.0	1		19	10	29	34.5	1.6	1
16:45-17:00		60	46	106	43.4	1.5	0		23	5	28	17.9	1.6	0
1時間計		240	175	415	42.2	6.1	3		97	30	127	23.6	7.2	1
17:00-17:15		61	32	93	34.4	1.4	0		28	4	32	12.5	1.8	0
17:15-17:30		65	29	94	30.9	1.4	0		27	6	33	18.2	1.9	0
17:30-17:45		68	33	101	32.7	1.5	4		21	4	25	16.0	1.4	1
17:45-18:00		60	31	91	34.1	1.3	2		31	5	36	13.9	2.0	1
1時間計		254	125	379	33.0	5.5	6		107	19	126	15.1	7.1	2
18:00-18:15		64	30	94	31.9	1.4	0		23	8	31	25.8	1.8	0
18:15-18:30		65	23	88	26.1	1.3	0		24	1	25	4.0	1.4	0
18:30-18:45		56	16	72	22.2	1.1	0		13	6	19	31.6	1.1	0
18:45-19:00		67	22	89	24.7	1.3	1		24	2	26	7.7	1.5	0
1時間計		252	91	343	26.5	5.0	1		84	17	101	16.8	5.7	0
昼12時間計		2363	1950	4313	45.2	62.9	36		1143	232	1375	16.9	77.9	8
19:00-19:15		56	14	70	20.0	1.0	0		24	3	27	11.1	1.5	0
19:15-19:30		58	13	71	18.3	1.0	0		16	3	19	15.8	1.1	0
19:30-19:45		53	14	67	20.9	1.0	0		25	1	26	3.8	1.5	0
19:45-20:00		40	8	48	16.7	0.7	0		17	1	18	5.6	1.0	0
1時間計		207	49	256	19.1	3.7	0		82	8	90	8.9	5.1	0
20:00-20:15		58	14	72	19.4	1.1	0		12	3	15	20.0	0.9	0
20:15-20:30		56	18	74	24.3	1.1	1		21	0	21	0.0	1.2	0
20:30-20:45		53	11	64	17.2	0.9	0		19	2	21	9.5	1.2	0
20:45-21:00		52	22	74	29.7	1.1	2		10	2	12	16.7	0.7	0
1時間計		219	65	284	22.9	4.1	3		62	7	69	10.1	3.9	0
21:00-21:15		41	29	70	41.4	1.0	0		9	0	9	0.0	0.5	0
21:15-21:30		46	21	67	31.3	1.0	0		11	0	11	0.0	0.6	0
21:30-21:45		33	15	48	31.3	0.7	0		4	0	4	0.0	0.2	0
21:45-22:00		29	13	42	31.0	0.6	1		3	0	3	0.0	0.2	0
1時間計		149	78	227	34.4	3.3	1		27	0	27	0.0	1.5	0
22:00-22:15		38	16	54	29.6	0.8	1		5	1	6	16.7	0.3	0
22:15-22:30		36	10	46	21.7	0.7	1		7	1	8	12.5	0.5	0
22:30-22:45		30	15	45	33.3	0.7	2		4	0	4	0.0	0.2	0
22:45-23:00		31	22	53	41.5	0.8	1		1	0	1	0.0	0.1	0
1時間計		135	63	198	31.8	2.9	5		17	2	19	10.5	1.1	0

方向別自動車交通量調査表

調査地点 : 地域社会3 上川井1C

調査年月日 : 令和元年 5月14日(火) 天候: 雨のち曇り



方向	7						8						
	種別	小型車 (台)	大型車 (台)	合計 (台)	大型車 混入率 (%)	時間 係数 (%)	二輪車 (台)	小型車 (台)	大型車 (台)	合計 (台)	大型車 混入率 (%)	時間 係数 (%)	二輪車 (台)
23:00-23:15		24	15	39	38.5	0.6	0	2	0	2	0.0	0.1	0
23:15-23:30		18	14	32	43.8	0.5	0	7	2	9	22.2	0.5	0
23:30-23:45		19	10	29	34.5	0.4	0	4	1	5	20.0	0.3	0
23:45-24:00		18	9	27	33.3	0.4	0	4	0	4	0.0	0.2	0
1時間計		79	48	127	37.8	1.9	0	17	3	20	15.0	1.1	0
0:00-0:15		15	8	23	34.8	0.3	0	2	0	2	0.0	0.1	0
0:15-0:30		16	11	27	40.7	0.4	0	5	0	5	0.0	0.3	0
0:30-0:45		9	10	19	52.6	0.3	0	3	0	3	0.0	0.2	0
0:45-1:00		16	15	31	48.4	0.5	0	6	0	6	0.0	0.3	0
1時間計		56	44	100	44.0	1.5	0	16	0	16	0.0	0.9	0
1:00-1:15		19	21	40	52.5	0.6	1	3	1	4	25.0	0.2	0
1:15-1:30		10	14	24	58.3	0.4	0	4	4	8	50.0	0.5	0
1:30-1:45		5	13	18	72.2	0.3	0	1	0	1	0.0	0.1	0
1:45-2:00		10	18	28	64.3	0.4	1	2	1	3	33.3	0.2	0
1時間計		44	66	110	60.0	1.6	2	10	6	16	37.5	0.9	0
2:00-2:15		8	21	29	72.4	0.4	0	3	0	3	0.0	0.2	0
2:15-2:30		6	23	29	79.3	0.4	0	1	1	2	50.0	0.1	0
2:30-2:45		9	24	33	72.7	0.5	0	1	0	1	0.0	0.1	0
2:45-3:00		7	31	38	81.6	0.6	0	1	2	3	66.7	0.2	0
1時間計		30	99	129	76.7	1.9	0	6	3	9	33.3	0.5	0
3:00-3:15		3	24	27	88.9	0.4	0	1	1	2	50.0	0.1	0
3:15-3:30		4	15	19	78.9	0.3	0	2	1	3	33.3	0.2	0
3:30-3:45		4	18	22	81.8	0.3	0	1	1	2	50.0	0.1	0
3:45-4:00		10	31	41	75.6	0.6	0	2	2	4	50.0	0.2	0
1時間計		21	88	109	80.7	1.6	0	6	5	11	45.5	0.6	0
4:00-4:15		11	23	34	67.6	0.5	0	0	1	1	100.0	0.1	0
4:15-4:30		11	21	32	65.6	0.5	1	4	0	4	0.0	0.2	0
4:30-4:45		11	26	37	70.3	0.5	0	2	0	2	0.0	0.1	0
4:45-5:00		23	33	56	58.9	0.8	0	6	2	8	25.0	0.5	0
1時間計		56	103	159	64.8	2.3	1	12	3	15	20.0	0.9	0
5:00-5:15		16	48	64	75.0	0.9	0	6	0	6	0.0	0.3	0
5:15-5:30		24	40	64	62.5	0.9	0	6	5	11	45.5	0.6	1
5:30-5:45		40	54	94	57.4	1.4	2	3	0	3	0.0	0.2	0
5:45-6:00		51	49	100	49.0	1.5	0	9	0	9	0.0	0.5	1
1時間計		131	191	322	59.3	4.7	2	24	5	29	17.2	1.6	2
6:00-6:15		75	55	130	42.3	1.9	1	9	0	9	0.0	0.5	1
6:15-6:30		68	48	116	41.4	1.7	1	19	1	20	5.0	1.1	1
6:30-6:45		92	54	146	37.0	2.1	4	19	9	28	32.1	1.6	0
6:45-7:00		87	39	126	31.0	1.8	3	8	3	11	27.3	0.6	1
1時間計		322	196	518	37.8	7.6	9	55	13	68	19.1	3.9	3
夜12時間計		1449	1090	2539	42.9	37.1	23	334	55	389	14.1	22.1	5
全時間合計		3812	3040	6852	44.4	100.0	59	1477	287	1764	16.3	100.0	13
昼夜率		1.61	1.56	1.59	-	-	1.64	1.29	1.24	1.28	-	-	1.63

方向別自動車交通量調査表

調査地点：地域社会3 上川井1C

調査年月日：令和元年 5月14日(火) 天候：雨のち曇り

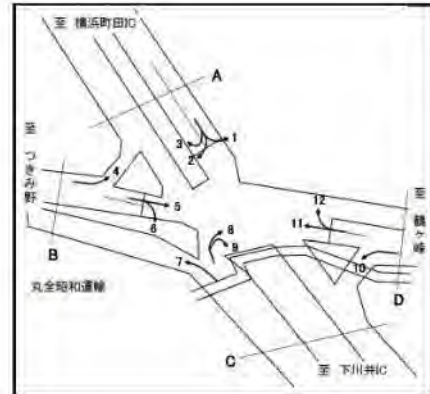


時間帯	方向 種別	g					C 合計 (7+ 8+ 9)						
		小型車 (台)	大型車 (台)	合計 (台)	大型車 混入率 (%)	時間 係数 (%)	二輪車 (台)	小型車 (台)	大型車 (台)	合計 (台)	大型車 混入率 (%)	時間 係数 (%)	二輪車 (台)
7:00-7:15		0	0	0	0.0	0.0	0	60	35	95	36.8	1.1	1
7:15-7:30		0	0	0	0.0	0.0	0	78	36	114	31.6	1.3	3
7:30-7:45		0	0	0	0.0	0.0	0	89	42	131	32.1	1.5	2
7:45-8:00		0	0	0	0.0	0.0	0	84	30	114	26.3	1.3	2
1時間計		0	0	0	0.0	0.0	0	311	143	454	31.5	5.3	8
8:00-8:15		0	0	0	0.0	0.0	0	80	39	119	32.8	1.4	3
8:15-8:30		0	0	0	0.0	0.0	0	88	31	119	26.1	1.4	4
8:30-8:45		0	0	0	0.0	0.0	0	111	41	152	27.0	1.8	0
8:45-9:00		0	0	0	0.0	0.0	0	79	44	123	35.8	1.4	0
1時間計		0	0	0	0.0	0.0	0	358	155	513	30.2	5.9	7
9:00-9:15		0	0	0	0.0	0.0	0	61	45	106	42.5	1.2	0
9:15-9:30		0	0	0	0.0	0.0	0	63	43	106	40.6	1.2	1
9:30-9:45		0	0	0	0.0	0.0	0	73	52	125	41.6	1.4	0
9:45-10:00		0	0	0	0.0	0.0	0	58	44	102	43.1	1.2	1
1時間計		0	0	0	0.0	0.0	0	255	184	439	41.9	5.1	2
10:00-10:15		0	0	0	0.0	0.0	0	51	49	100	49.0	1.2	1
10:15-10:30		0	0	0	0.0	0.0	0	59	57	116	49.1	1.3	0
10:30-10:45		0	0	0	0.0	0.0	0	73	53	126	42.1	1.5	0
10:45-11:00		0	0	0	0.0	0.0	0	71	44	115	38.3	1.3	1
1時間計		0	0	0	0.0	0.0	0	254	203	457	44.4	5.3	2
11:00-11:15		0	0	0	0.0	0.0	0	72	63	135	46.7	1.6	0
11:15-11:30		0	0	0	0.0	0.0	0	64	59	123	48.0	1.4	0
11:30-11:45		0	0	0	0.0	0.0	0	52	59	111	53.2	1.3	1
11:45-12:00		0	0	0	0.0	0.0	0	63	61	124	49.2	1.4	0
1時間計		0	0	0	0.0	0.0	0	251	242	493	49.1	5.7	1
12:00-12:15		1	0	1	0.0	12.5	0	81	53	134	39.6	1.6	0
12:15-12:30		1	0	1	0.0	12.5	0	53	62	115	53.9	1.3	0
12:30-12:45		0	0	0	0.0	0.0	0	71	47	118	39.8	1.4	0
12:45-13:00		0	0	0	0.0	0.0	0	57	36	93	38.7	1.1	0
1時間計		2	0	2	0.0	25.0	0	262	198	460	43.0	5.3	0
13:00-13:15		0	0	0	0.0	0.0	0	75	55	130	42.3	1.5	0
13:15-13:30		0	0	0	0.0	0.0	0	51	37	88	42.0	1.0	0
13:30-13:45		0	1	1	100.0	12.5	0	74	48	122	39.3	1.4	0
13:45-14:00		0	0	0	0.0	0.0	0	60	34	94	36.2	1.1	0
1時間計		0	1	1	100.0	12.5	0	260	174	434	40.1	5.0	0
14:00-14:15		0	0	0	0.0	0.0	0	62	49	111	44.1	1.3	0
14:15-14:30		0	0	0	0.0	0.0	0	50	56	106	52.8	1.2	1
14:30-14:45		0	0	0	0.0	0.0	0	50	51	101	50.5	1.2	3
14:45-15:00		1	0	1	0.0	12.5	0	56	68	124	54.8	1.4	1
1時間計		1	0	1	0.0	12.5	0	218	224	442	50.7	5.1	5

方向別自動車交通量調査表

調査地点 : 地域社会3 上川井1C

調査年月日 : 令和元年 5月14日(火) 天候: 雨のち曇り

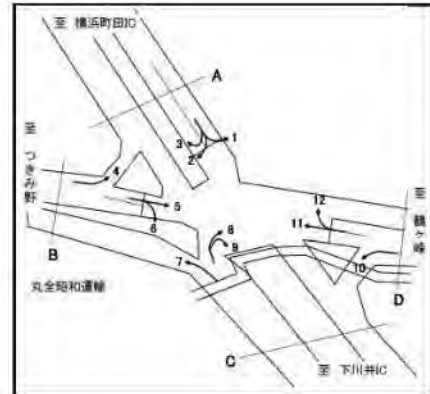


方向	g						C 合計 (7+ 8+ 9)						
	種別	小型車 (台)	大型車 (台)	合計 (台)	大型車 混入率 (%)	時間 係数 (%)	二輪車 (台)	小型車 (台)	大型車 (台)	合計 (台)	大型車 混入率 (%)	時間 係数 (%)	二輪車 (台)
15:00-15:15		0	0	0	0.0	0.0	0	56	44	100	44.0	1.2	0
15:15-15:30		0	0	0	0.0	0.0	0	75	46	121	38.0	1.4	2
15:30-15:45		0	0	0	0.0	0.0	0	86	57	143	39.9	1.7	1
15:45-16:00		1	0	1	0.0	12.5	0	90	56	146	38.4	1.7	3
1時間計		1	0	1	0.0	12.5	0	307	203	510	39.8	5.9	6
16:00-16:15		0	0	0	0.0	0.0	0	86	42	128	32.8	1.5	2
16:15-16:30		0	0	0	0.0	0.0	0	61	52	113	46.0	1.3	0
16:30-16:45		0	0	0	0.0	0.0	0	107	60	167	35.9	1.9	2
16:45-17:00		0	0	0	0.0	0.0	0	83	51	134	38.1	1.6	0
1時間計		0	0	0	0.0	0.0	0	337	205	542	37.8	6.3	4
17:00-17:15		0	0	0	0.0	0.0	0	89	36	125	28.8	1.4	0
17:15-17:30		0	0	0	0.0	0.0	0	92	35	127	27.6	1.5	0
17:30-17:45		0	0	0	0.0	0.0	0	89	37	126	29.4	1.5	5
17:45-18:00		0	0	0	0.0	0.0	0	91	36	127	28.3	1.5	3
1時間計		0	0	0	0.0	0.0	0	361	144	505	28.5	5.9	8
18:00-18:15		0	0	0	0.0	0.0	0	87	38	125	30.4	1.4	0
18:15-18:30		0	0	0	0.0	0.0	0	89	24	113	21.2	1.3	0
18:30-18:45		0	0	0	0.0	0.0	0	69	22	91	24.2	1.1	0
18:45-19:00		1	0	1	0.0	12.5	0	92	24	116	20.7	1.3	1
1時間計		1	0	1	0.0	12.5	0	337	108	445	24.3	5.2	1
昼12時間計		5	1	6	16.7	75.0	0	3511	2183	5694	38.3	66.0	44
19:00-19:15		0	0	0	0.0	0.0	0	80	17	97	17.5	1.1	0
19:15-19:30		0	0	0	0.0	0.0	0	74	16	90	17.8	1.0	0
19:30-19:45		0	0	0	0.0	0.0	0	78	15	93	16.1	1.1	0
19:45-20:00		0	0	0	0.0	0.0	0	57	9	66	13.6	0.8	0
1時間計		0	0	0	0.0	0.0	0	289	57	346	16.5	4.0	0
20:00-20:15		1	0	1	0.0	12.5	0	71	17	88	19.3	1.0	0
20:15-20:30		0	0	0	0.0	0.0	0	77	18	95	18.9	1.1	1
20:30-20:45		0	0	0	0.0	0.0	0	72	13	85	15.3	1.0	0
20:45-21:00		1	0	1	0.0	12.5	0	63	24	87	27.6	1.0	2
1時間計		2	0	2	0.0	25.0	0	283	72	355	20.3	4.1	3
21:00-21:15		0	0	0	0.0	0.0	0	50	29	79	36.7	0.9	0
21:15-21:30		0	0	0	0.0	0.0	0	57	21	78	26.9	0.9	0
21:30-21:45		0	0	0	0.0	0.0	0	37	15	52	28.8	0.6	0
21:45-22:00		0	0	0	0.0	0.0	0	32	13	45	28.9	0.5	1
1時間計		0	0	0	0.0	0.0	0	176	78	254	30.7	2.9	1
22:00-22:15		0	0	0	0.0	0.0	0	43	17	60	28.3	0.7	1
22:15-22:30		0	0	0	0.0	0.0	0	43	11	54	20.4	0.6	1
22:30-22:45		0	0	0	0.0	0.0	0	34	15	49	30.6	0.6	2
22:45-23:00		0	0	0	0.0	0.0	0	32	22	54	40.7	0.6	1
1時間計		0	0	0	0.0	0.0	0	152	65	217	30.0	2.5	5

方向別自動車交通量調査表

調査地点 : 地域社会3 上川井1C

調査年月日 : 令和元年 5月14日(火) 天候:雨のち曇り

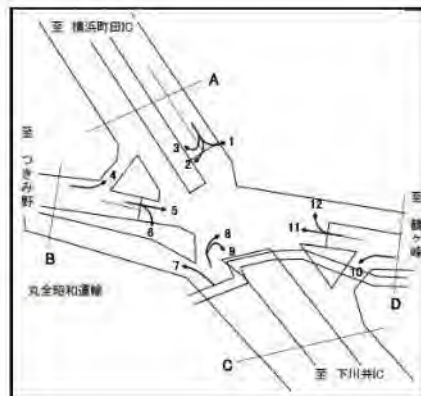


方向	g						C 合計 (7+ 8+ 9)						
	種別	小型車 (台)	大型車 (台)	合計 (台)	大型車 混入率 (%)	時間 係数 (%)	二輪車 (台)	小型車 (台)	大型車 (台)	合計 (台)	大型車 混入率 (%)	時間 係数 (%)	二輪車 (台)
23:00-23:15		0	0	0	0.0	0.0	0	26	15	41	36.6	0.5	0
23:15-23:30		0	0	0	0.0	0.0	0	25	16	41	39.0	0.5	0
23:30-23:45		0	0	0	0.0	0.0	0	23	11	34	32.4	0.4	0
23:45-24:00		0	0	0	0.0	0.0	0	22	9	31	29.0	0.4	0
1時間計		0	0	0	0.0	0.0	0	96	51	147	34.7	1.7	0
0:00-0:15		0	0	0	0.0	0.0	0	17	8	25	32.0	0.3	0
0:15-0:30		0	0	0	0.0	0.0	0	21	11	32	34.4	0.4	0
0:30-0:45		0	0	0	0.0	0.0	0	12	10	22	45.5	0.3	0
0:45-1:00		0	0	0	0.0	0.0	0	22	15	37	40.5	0.4	0
1時間計		0	0	0	0.0	0.0	0	72	44	116	37.9	1.3	0
1:00-1:15		0	0	0	0.0	0.0	0	22	22	44	50.0	0.5	1
1:15-1:30		0	0	0	0.0	0.0	0	14	18	32	56.3	0.4	0
1:30-1:45		0	0	0	0.0	0.0	0	6	13	19	68.4	0.2	0
1:45-2:00		0	0	0	0.0	0.0	0	12	19	31	61.3	0.4	1
1時間計		0	0	0	0.0	0.0	0	54	72	126	57.1	1.5	2
2:00-2:15		0	0	0	0.0	0.0	0	11	21	32	65.6	0.4	0
2:15-2:30		0	0	0	0.0	0.0	0	7	24	31	77.4	0.4	0
2:30-2:45		0	0	0	0.0	0.0	0	10	24	34	70.6	0.4	0
2:45-3:00		0	0	0	0.0	0.0	0	8	33	41	80.5	0.5	0
1時間計		0	0	0	0.0	0.0	0	36	102	138	73.9	1.6	0
3:00-3:15		0	0	0	0.0	0.0	0	4	25	29	86.2	0.3	0
3:15-3:30		0	0	0	0.0	0.0	0	6	16	22	72.7	0.3	0
3:30-3:45		0	0	0	0.0	0.0	0	5	19	24	79.2	0.3	0
3:45-4:00		0	0	0	0.0	0.0	0	12	33	45	73.3	0.5	0
1時間計		0	0	0	0.0	0.0	0	27	93	120	77.5	1.4	0
4:00-4:15		0	0	0	0.0	0.0	0	11	24	35	68.6	0.4	0
4:15-4:30		0	0	0	0.0	0.0	0	15	21	36	58.3	0.4	1
4:30-4:45		0	0	0	0.0	0.0	0	13	26	39	66.7	0.5	0
4:45-5:00		0	0	0	0.0	0.0	0	29	35	64	54.7	0.7	0
1時間計		0	0	0	0.0	0.0	0	68	106	174	60.9	2.0	1
5:00-5:15		0	0	0	0.0	0.0	0	22	48	70	68.6	0.8	0
5:15-5:30		0	0	0	0.0	0.0	0	30	45	75	60.0	0.9	1
5:30-5:45		0	0	0	0.0	0.0	0	43	54	97	55.7	1.1	2
5:45-6:00		0	0	0	0.0	0.0	0	60	49	109	45.0	1.3	1
1時間計		0	0	0	0.0	0.0	0	155	196	351	55.8	4.1	4
6:00-6:15		0	0	0	0.0	0.0	0	84	55	139	39.6	1.6	2
6:15-6:30		0	0	0	0.0	0.0	0	87	49	136	36.0	1.6	2
6:30-6:45		0	0	0	0.0	0.0	0	111	63	174	36.2	2.0	4
6:45-7:00		0	0	0	0.0	0.0	0	95	42	137	30.7	1.6	4
1時間計		0	0	0	0.0	0.0	0	377	209	586	35.7	6.8	12
夜12時間計		2	0	2	0.0	25.0	0	1785	1145	2930	39.1	34.0	28
全時間合計		7	1	8	12.5	100.0	0	5296	3328	8624	38.6	100.0	72
昼夜率		1.40	1.00	1.33	-	-	0.00	1.51	1.52	1.51	-	-	1.64

方向別自動車交通量調査表

調査地点 : 地域社会3 上川井1C

調査年月日 : 令和元年 5月14日(火) 天候: 雨のち曇り

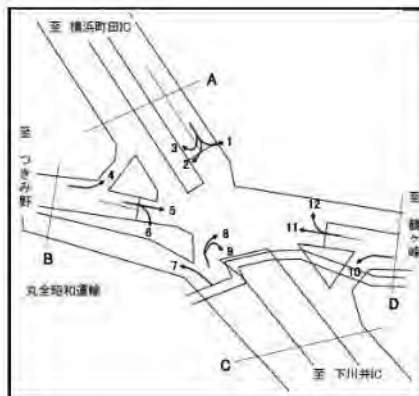


方向 時間帯	10						11					
	種別 小型車 (台)	大型車 (台)	合計 (台)	大型車 混入率 (%)	時間 係数 (%)	二輪車 (台)	小型車 (台)	大型車 (台)	合計 (台)	大型車 混入率 (%)	時間 係数 (%)	二輪車 (台)
7:00-7:15	23	7	30	23.3	2.0	0	38	9	47	19.1	1.3	7
7:15-7:30	25	4	29	13.8	2.0	0	46	15	61	24.6	1.7	4
7:30-7:45	26	4	30	13.3	2.0	0	34	4	38	10.5	1.1	12
7:45-8:00	25	4	29	13.8	2.0	0	42	9	51	17.6	1.5	6
1時間計	99	19	118	16.1	8.0	0	160	37	197	18.8	5.6	29
8:00-8:15	29	8	37	21.6	2.5	0	53	8	61	13.1	1.7	3
8:15-8:30	35	1	36	2.8	2.4	0	49	9	58	15.5	1.7	8
8:30-8:45	21	5	26	19.2	1.8	2	51	4	55	7.3	1.6	6
8:45-9:00	13	3	16	18.8	1.1	0	50	11	61	18.0	1.7	7
1時間計	98	17	115	14.8	7.8	2	203	32	235	13.6	6.7	24
9:00-9:15	11	8	19	42.1	1.3	0	50	15	65	23.1	1.9	3
9:15-9:30	19	7	26	26.9	1.8	0	36	12	48	25.0	1.4	1
9:30-9:45	7	9	16	56.3	1.1	0	41	16	57	28.1	1.6	4
9:45-10:00	7	5	12	41.7	0.8	1	35	16	51	31.4	1.5	2
1時間計	44	29	73	39.7	5.0	1	162	59	221	26.7	6.3	10
10:00-10:15	15	5	20	25.0	1.4	0	44	19	63	30.2	1.8	2
10:15-10:30	9	5	14	35.7	1.0	0	34	15	49	30.6	1.4	0
10:30-10:45	15	3	18	16.7	1.2	1	37	8	45	17.8	1.3	2
10:45-11:00	6	3	9	33.3	0.6	0	37	12	49	24.5	1.4	2
1時間計	45	16	61	26.2	4.1	1	152	54	206	26.2	5.9	6
11:00-11:15	16	4	20	20.0	1.4	0	44	9	53	17.0	1.5	2
11:15-11:30	18	3	21	14.3	1.4	0	36	10	46	21.7	1.3	2
11:30-11:45	13	1	14	7.1	1.0	0	42	11	53	20.8	1.5	1
11:45-12:00	12	0	12	0.0	0.8	0	39	11	50	22.0	1.4	0
1時間計	59	8	67	11.9	4.5	0	161	41	202	20.3	5.8	5
12:00-12:15	13	2	15	13.3	1.0	0	43	9	52	17.3	1.5	0
12:15-12:30	15	5	20	25.0	1.4	1	38	8	46	17.4	1.3	0
12:30-12:45	14	0	14	0.0	1.0	0	39	9	48	18.8	1.4	4
12:45-13:00	11	2	13	15.4	0.9	0	31	16	47	34.0	1.3	2
1時間計	53	9	62	14.5	4.2	1	151	42	193	21.8	5.5	6
13:00-13:15	28	5	33	15.2	2.2	0	38	10	48	20.8	1.4	2
13:15-13:30	13	1	14	7.1	1.0	0	47	17	64	26.6	1.8	0
13:30-13:45	11	1	12	8.3	0.8	1	37	13	50	26.0	1.4	1
13:45-14:00	16	4	20	20.0	1.4	0	30	5	35	14.3	1.0	0
1時間計	68	11	79	13.9	5.4	1	152	45	197	22.8	5.6	3
14:00-14:15	25	5	30	16.7	2.0	0	40	9	49	18.4	1.4	2
14:15-14:30	25	3	28	10.7	1.9	0	37	11	48	22.9	1.4	1
14:30-14:45	19	1	20	5.0	1.4	0	42	9	51	17.6	1.5	5
14:45-15:00	13	5	18	27.8	1.2	0	45	4	49	8.2	1.4	0
1時間計	82	14	96	14.6	6.5	0	164	33	197	16.8	5.6	8

方向別自動車交通量調査表

調査地点 : 地域社会3 上川井1C

調査年月日 : 令和元年 5月14日(火) 天候:雨のち曇り

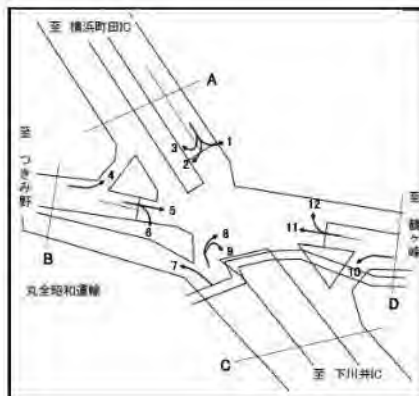


方向	10						11						
	種別	小型車 (台)	大型車 (台)	合計 (台)	大型車 混入率 (%)	時間 係数 (%)	二輪車 (台)	小型車 (台)	大型車 (台)	合計 (台)	大型車 混入率 (%)	時間 係数 (%)	二輪車 (台)
15:00-15:15		27	4	31	12.9	2.1	0	42	8	50	16.0	1.4	4
15:15-15:30		25	2	27	7.4	1.8	0	36	15	51	29.4	1.5	1
15:30-15:45		22	4	26	15.4	1.8	0	45	10	55	18.2	1.6	1
15:45-16:00		19	2	21	9.5	1.4	0	41	10	51	19.6	1.5	0
1時間計		93	12	105	11.4	7.1	0	164	43	207	20.8	5.9	6
16:00-16:15		16	1	17	5.9	1.2	1	45	13	58	22.4	1.7	0
16:15-16:30		26	6	32	18.8	2.2	1	32	5	37	13.5	1.1	3
16:30-16:45		18	2	20	10.0	1.4	0	54	14	68	20.6	1.9	3
16:45-17:00		14	4	18	22.2	1.2	0	37	3	40	7.5	1.1	6
1時間計		74	13	87	14.9	5.9	2	168	35	203	17.2	5.8	12
17:00-17:15		22	2	24	8.3	1.6	0	50	4	54	7.4	1.5	8
17:15-17:30		20	0	20	0.0	1.4	0	62	6	68	8.8	1.9	0
17:30-17:45		32	0	32	0.0	2.2	2	50	8	58	13.8	1.7	3
17:45-18:00		19	1	20	5.0	1.4	0	39	5	44	11.4	1.3	9
1時間計		93	3	96	3.1	6.5	2	201	23	224	10.3	6.4	20
18:00-18:15		28	0	28	0.0	1.9	0	49	4	53	7.5	1.5	12
18:15-18:30		24	2	26	7.7	1.8	0	45	5	50	10.0	1.4	6
18:30-18:45		11	3	14	21.4	1.0	1	54	4	58	6.9	1.7	2
18:45-19:00		18	3	21	14.3	1.4	0	43	7	50	14.0	1.4	6
1時間計		81	8	89	9.0	6.0	1	191	20	211	9.5	6.0	26
昼12時間計		889	159	1048	15.2	71.1	11	2029	464	2493	18.6	71.0	155
19:00-19:15		23	4	27	14.8	1.8	0	32	2	34	5.9	1.0	2
19:15-19:30		17	1	18	5.6	1.2	0	57	4	61	6.6	1.7	5
19:30-19:45		10	2	12	16.7	0.8	0	40	2	42	4.8	1.2	6
19:45-20:00		4	0	4	0.0	0.3	0	39	1	40	2.5	1.1	4
1時間計		54	7	61	11.5	4.1	0	168	9	177	5.1	5.0	17
20:00-20:15		14	0	14	0.0	1.0	0	32	4	36	11.1	1.0	4
20:15-20:30		14	1	15	6.7	1.0	0	43	3	46	6.5	1.3	0
20:30-20:45		14	2	16	12.5	1.1	0	33	2	35	5.7	1.0	0
20:45-21:00		9	0	9	0.0	0.6	0	16	5	21	23.8	0.6	4
1時間計		51	3	54	5.6	3.7	0	124	14	138	10.1	3.9	8
21:00-21:15		10	2	12	16.7	0.8	0	27	3	30	10.0	0.9	4
21:15-21:30		7	2	9	22.2	0.6	0	19	4	23	17.4	0.7	2
21:30-21:45		10	1	11	9.1	0.7	0	30	3	33	9.1	0.9	2
21:45-22:00		6	0	6	0.0	0.4	0	22	5	27	18.5	0.8	2
1時間計		33	5	38	13.2	2.6	0	98	15	113	13.3	3.2	10
22:00-22:15		2	0	2	0.0	0.1	0	9	5	14	35.7	0.4	1
22:15-22:30		6	0	6	0.0	0.4	0	13	3	16	18.8	0.5	0
22:30-22:45		6	1	7	14.3	0.5	0	27	2	29	6.9	0.8	0
22:45-23:00		7	1	8	12.5	0.5	0	13	2	15	13.3	0.4	3
1時間計		21	2	23	8.7	1.6	0	62	12	74	16.2	2.1	4

方向別自動車交通量調査表

調査地点 : 地域社会3 上川井IC

調査年月日 : 令和元年 5月14日(火) 天候: 雨のち曇り



方向	10						11						
	種別	小型車 (台)	大型車 (台)	合計 (台)	大型車 混入率 (%)	時間 係数 (%)	二輪車 (台)	小型車 (台)	大型車 (台)	合計 (台)	大型車 混入率 (%)	時間 係数 (%)	二輪車 (台)
23:00-23:15		3	1	4	25.0	0.3	0	13	3	16	18.8	0.5	1
23:15-23:30		2	0	2	0.0	0.1	0	11	6	17	35.3	0.5	0
23:30-23:45		5	0	5	0.0	0.3	0	10	1	11	9.1	0.3	1
23:45-24:00		7	2	9	22.2	0.6	0	10	2	12	16.7	0.3	1
1時間計		17	3	20	15.0	1.4	0	44	12	56	21.4	1.6	3
0:00-0:15		6	0	6	0.0	0.4	0	6	4	10	40.0	0.3	0
0:15-0:30		2	0	2	0.0	0.1	0	8	4	12	33.3	0.3	1
0:30-0:45		2	1	3	33.3	0.2	0	10	2	12	16.7	0.3	1
0:45-1:00		0	0	0	0.0	0.0	0	6	4	10	40.0	0.3	2
1時間計		10	1	11	9.1	0.7	0	30	14	44	31.8	1.3	4
1:00-1:15		2	0	2	0.0	0.1	0	3	5	8	62.5	0.2	0
1:15-1:30		0	1	1	100.0	0.1	0	5	2	7	28.6	0.2	1
1:30-1:45		2	0	2	0.0	0.1	0	3	2	5	40.0	0.1	0
1:45-2:00		3	0	3	0.0	0.2	0	1	0	1	0.0	0.0	0
1時間計		7	1	8	12.5	0.5	0	12	9	21	42.9	0.6	1
2:00-2:15		2	0	2	0.0	0.1	0	2	2	4	50.0	0.1	2
2:15-2:30		2	2	4	50.0	0.3	0	2	1	3	33.3	0.1	1
2:30-2:45		1	1	2	50.0	0.1	0	3	2	5	40.0	0.1	0
2:45-3:00		2	1	3	33.3	0.2	0	4	5	9	55.6	0.3	3
1時間計		7	4	11	36.4	0.7	0	11	10	21	47.6	0.6	6
3:00-3:15		1	0	1	0.0	0.1	0	4	0	4	0.0	0.1	0
3:15-3:30		1	1	2	50.0	0.1	0	2	1	3	33.3	0.1	0
3:30-3:45		0	1	1	100.0	0.1	0	5	9	14	64.3	0.4	0
3:45-4:00		1	2	3	66.7	0.2	0	1	6	7	85.7	0.2	1
1時間計		3	4	7	57.1	0.5	0	12	16	28	57.1	0.8	1
4:00-4:15		2	1	3	33.3	0.2	0	4	4	8	50.0	0.2	0
4:15-4:30		2	1	3	33.3	0.2	0	2	9	11	81.8	0.3	0
4:30-4:45		10	1	11	9.1	0.7	0	7	0	7	0.0	0.2	1
4:45-5:00		3	3	6	50.0	0.4	0	6	3	9	33.3	0.3	8
1時間計		17	6	23	26.1	1.6	0	19	16	35	45.7	1.0	9
5:00-5:15		10	2	12	16.7	0.8	1	15	10	25	40.0	0.7	3
5:15-5:30		6	1	7	14.3	0.5	1	17	8	25	32.0	0.7	4
5:30-5:45		23	5	28	17.9	1.9	0	16	9	25	36.0	0.7	2
5:45-6:00		22	6	28	21.4	1.9	1	28	13	41	31.7	1.2	4
1時間計		61	14	75	18.7	5.1	3	76	40	116	34.5	3.3	13
6:00-6:15		9	0	9	0.0	0.6	0	35	12	47	25.5	1.3	4
6:15-6:30		27	6	33	18.2	2.2	1	45	9	54	16.7	1.5	3
6:30-6:45		21	2	23	8.7	1.6	0	41	15	56	26.8	1.6	9
6:45-7:00		21	8	29	27.6	2.0	0	31	9	40	22.5	1.1	3
1時間計		78	16	94	17.0	6.4	1	152	45	197	22.8	5.6	19
夜12時間計		359	66	425	15.5	28.9	4	808	212	1020	20.8	29.0	95
全時間合計		1248	225	1473	15.3	100.0	15	2837	676	3513	19.2	100.0	250
昼夜率		1.40	1.42	1.41	-	-	1.36	1.40	1.46	1.41	-	-	1.61

方向別自動車交通量調査表

調査地点 : 地域社会3 上川井IC

調査年月日 : 令和元年 5月14日(火) 天候:雨のち曇り

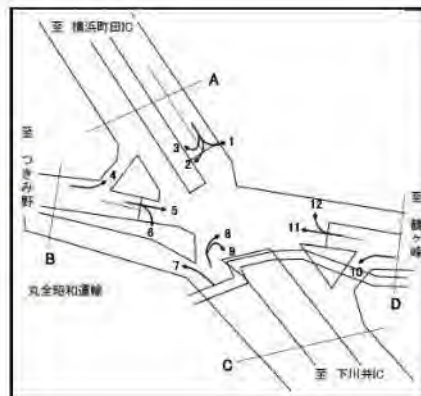


時間帯	種別	12						D 合計 (10+11+12)					
		小型車 (台)	大型車 (台)	合計 (台)	大型車 混入率 (%)	時間 係数 (%)	二輪車 (台)	小型車 (台)	大型車 (台)	合計 (台)	大型車 混入率 (%)	時間 係数 (%)	二輪車 (台)
7:00-7:15		41	7	48	14.6	1.8	3	102	23	125	18.4	1.6	10
7:15-7:30		56	2	58	3.4	2.2	6	127	21	148	14.2	2.0	10
7:30-7:45		47	9	56	16.1	2.2	6	107	17	124	13.7	1.6	18
7:45-8:00		44	13	57	22.8	2.2	8	111	26	137	19.0	1.8	14
1時間計		188	31	219	14.2	8.4	23	447	87	534	16.3	7.0	52
8:00-8:15		43	8	51	15.7	2.0	6	125	24	149	16.1	2.0	9
8:15-8:30		39	8	47	17.0	1.8	2	123	18	141	12.8	1.9	10
8:30-8:45		44	7	51	13.7	2.0	3	116	16	132	12.1	1.7	11
8:45-9:00		24	11	35	31.4	1.3	3	87	25	112	22.3	1.5	10
1時間計		150	34	184	18.5	7.1	14	451	83	534	15.5	7.0	40
9:00-9:15		30	4	34	11.8	1.3	0	91	27	118	22.9	1.6	3
9:15-9:30		23	6	29	20.7	1.1	0	78	25	103	24.3	1.4	1
9:30-9:45		42	13	55	23.6	2.1	0	90	38	128	29.7	1.7	4
9:45-10:00		31	13	44	29.5	1.7	2	73	34	107	31.8	1.4	5
1時間計		126	36	162	22.2	6.2	2	332	124	456	27.2	6.0	13
10:00-10:15		33	15	48	31.3	1.8	0	92	39	131	29.8	1.7	2
10:15-10:30		28	10	38	26.3	1.5	0	71	30	101	29.7	1.3	0
10:30-10:45		19	10	29	34.5	1.1	2	71	21	92	22.8	1.2	5
10:45-11:00		33	13	46	28.3	1.8	2	76	28	104	26.9	1.4	4
1時間計		113	48	161	29.8	6.2	4	310	118	428	27.6	5.6	11
11:00-11:15		19	8	27	29.6	1.0	0	79	21	100	21.0	1.3	2
11:15-11:30		30	12	42	28.6	1.6	1	84	25	109	22.9	1.4	3
11:30-11:45		27	15	42	35.7	1.6	1	82	27	109	24.8	1.4	2
11:45-12:00		25	13	38	34.2	1.5	0	76	24	100	24.0	1.3	0
1時間計		101	48	149	32.2	5.7	2	321	97	418	23.2	5.5	7
12:00-12:15		30	5	35	14.3	1.3	1	86	16	102	15.7	1.3	1
12:15-12:30		28	6	34	17.6	1.3	0	81	19	100	19.0	1.3	1
12:30-12:45		33	6	39	15.4	1.5	0	86	15	101	14.9	1.3	4
12:45-13:00		18	12	30	40.0	1.2	0	60	30	90	33.3	1.2	2
1時間計		109	29	138	21.0	5.3	1	313	80	393	20.4	5.2	8
13:00-13:15		22	7	29	24.1	1.1	0	88	22	110	20.0	1.5	2
13:15-13:30		31	10	41	24.4	1.6	2	91	28	119	23.5	1.6	2
13:30-13:45		27	12	39	30.8	1.5	0	75	26	101	25.7	1.3	2
13:45-14:00		23	14	37	37.8	1.4	0	69	23	92	25.0	1.2	0
1時間計		103	43	146	29.5	5.6	2	323	99	422	23.5	5.6	6
14:00-14:15		23	8	31	25.8	1.2	1	88	22	110	20.0	1.5	3
14:15-14:30		26	6	32	18.8	1.2	0	88	20	108	18.5	1.4	1
14:30-14:45		30	4	34	11.8	1.3	0	91	14	105	13.3	1.4	5
14:45-15:00		28	7	35	20.0	1.3	1	86	16	102	15.7	1.3	1
1時間計		107	25	132	18.9	5.1	2	353	72	425	16.9	5.6	10

方向別自動車交通量調査表

調査地点：地域社会3 上川井IC

調査年月日：令和元年 5月14日(火) 天候：雨のち曇り

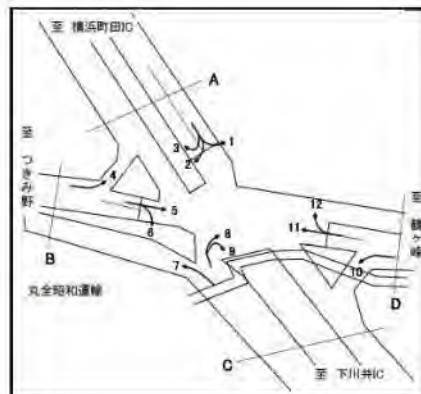


時間帯	方向		12				D 合計 (10+11+12)						
	種別	小型車 (台)	大型車 (台)	合計 (台)	大型車混入率 (%)	時間係数 (%)	二輪車 (台)	小型車 (台)	大型車 (台)	合計 (台)	大型車混入率 (%)	時間係数 (%)	二輪車 (台)
15:00-15:15		32	7	39	17.9	1.5	0	101	19	120	15.8	1.6	4
15:15-15:30		20	8	28	28.6	1.1	0	81	25	106	23.6	1.4	1
15:30-15:45		24	5	29	17.2	1.1	1	91	19	110	17.3	1.5	2
15:45-16:00		35	7	42	16.7	1.6	0	95	19	114	16.7	1.5	0
1時間計		111	27	138	19.6	5.3	1	368	82	450	18.2	5.9	7
16:00-16:15		21	10	31	32.3	1.2	4	82	24	106	22.6	1.4	5
16:15-16:30		31	4	35	11.4	1.3	0	89	15	104	14.4	1.4	4
16:30-16:45		39	11	50	22.0	1.9	2	111	27	138	19.6	1.8	5
16:45-17:00		23	8	31	25.8	1.2	1	74	15	89	16.9	1.2	7
1時間計		114	33	147	22.4	5.7	7	356	81	437	18.5	5.8	21
17:00-17:15		41	5	46	10.9	1.8	2	113	11	124	8.9	1.6	10
17:15-17:30		42	5	47	10.6	1.8	5	124	11	135	8.1	1.8	5
17:30-17:45		34	4	38	10.5	1.5	3	116	12	128	9.4	1.7	8
17:45-18:00		50	3	53	5.7	2.0	7	108	9	117	7.7	1.5	16
1時間計		167	17	184	9.2	7.1	17	461	43	504	8.5	6.6	39
18:00-18:15		37	3	40	7.5	1.5	7	114	7	121	5.8	1.6	19
18:15-18:30		36	5	41	12.2	1.6	4	105	12	117	10.3	1.5	10
18:30-18:45		35	5	40	12.5	1.5	3	100	12	112	10.7	1.5	6
18:45-19:00		46	4	50	8.0	1.9	5	107	14	121	11.6	1.6	11
1時間計		154	17	171	9.9	6.6	19	426	45	471	9.6	6.2	46
昼12時間計		1543	388	1931	20.1	74.4	94	4461	1011	5472	18.5	72.2	260
19:00-19:15		27	4	31	12.9	1.2	5	82	10	92	10.9	1.2	7
19:15-19:30		28	3	31	9.7	1.2	3	102	8	110	7.3	1.5	8
19:30-19:45		30	1	31	3.2	1.2	2	80	5	85	5.9	1.1	8
19:45-20:00		17	2	19	10.5	0.7	2	60	3	63	4.8	0.8	6
1時間計		102	10	112	8.9	4.3	12	324	26	350	7.4	4.6	29
20:00-20:15		8	3	11	27.3	0.4	2	54	7	61	11.5	0.8	6
20:15-20:30		12	3	15	20.0	0.6	2	69	7	76	9.2	1.0	2
20:30-20:45		18	3	21	14.3	0.8	3	65	7	72	9.7	0.9	3
20:45-21:00		5	1	6	16.7	0.2	2	30	6	36	16.7	0.5	6
1時間計		43	10	53	18.9	2.0	9	218	27	245	11.0	3.2	17
21:00-21:15		11	2	13	15.4	0.5	1	48	7	55	12.7	0.7	5
21:15-21:30		7	0	7	0.0	0.3	0	33	6	39	15.4	0.5	2
21:30-21:45		10	3	13	23.1	0.5	0	50	7	57	12.3	0.8	2
21:45-22:00		8	2	10	20.0	0.4	1	36	7	43	16.3	0.6	3
1時間計		36	7	43	16.3	1.7	2	167	27	194	13.9	2.6	12
22:00-22:15		7	3	10	30.0	0.4	0	18	8	26	30.8	0.3	1
22:15-22:30		5	1	6	16.7	0.2	2	24	4	28	14.3	0.4	2
22:30-22:45		8	3	11	27.3	0.4	0	41	6	47	12.8	0.6	0
22:45-23:00		4	1	5	20.0	0.2	1	24	4	28	14.3	0.4	4
1時間計		24	8	32	25.0	1.2	3	107	22	129	17.1	1.7	7

方向別自動車交通量調査表

調査地点 : 地域社会3 上川井1C

調査年月日 : 令和元年 5月14日(火) 天候: 雨のち曇り



時間帯	12						D 合計 (10+11+12)					
	種別 小型車 (台)	大型車 (台)	合計 (台)	大型車 混入率 (%)	時間 係数 (%)	二輪車 (台)	種別 小型車 (台)	大型車 (台)	合計 (台)	大型車 混入率 (%)	時間 係数 (%)	二輪車 (台)
23:00-23:15	8	2	10	20.0	0.4	0	24	6	30	20.0	0.4	1
23:15-23:30	7	1	8	12.5	0.3	1	20	7	27	25.9	0.4	1
23:30-23:45	5	0	5	0.0	0.2	1	20	1	21	4.8	0.3	2
23:45-24:00	5	2	7	28.6	0.3	3	22	6	28	21.4	0.4	4
1時間計	25	5	30	16.7	1.2	5	86	20	106	18.9	1.4	8
0:00-0:15	5	4	9	44.4	0.3	0	17	8	25	32.0	0.3	0
0:15-0:30	5	1	6	16.7	0.2	1	15	5	20	25.0	0.3	2
0:30-0:45	6	0	6	0.0	0.2	0	18	3	21	14.3	0.3	1
0:45-1:00	1	1	2	50.0	0.1	0	7	5	12	41.7	0.2	2
1時間計	17	6	23	26.1	0.9	1	57	21	78	26.9	1.0	5
1:00-1:15	4	0	4	0.0	0.2	1	9	5	14	35.7	0.2	1
1:15-1:30	4	3	7	42.9	0.3	0	9	6	15	40.0	0.2	1
1:30-1:45	3	1	4	25.0	0.2	1	8	3	11	27.3	0.1	1
1:45-2:00	3	2	5	40.0	0.2	0	7	2	9	22.2	0.1	0
1時間計	14	6	20	30.0	0.8	2	33	16	49	32.7	0.6	3
2:00-2:15	7	0	7	0.0	0.3	2	11	2	13	15.4	0.2	4
2:15-2:30	1	1	2	50.0	0.1	1	5	4	9	44.4	0.1	2
2:30-2:45	3	4	7	57.1	0.3	0	7	7	14	50.0	0.2	0
2:45-3:00	3	2	5	40.0	0.2	0	9	8	17	47.1	0.2	3
1時間計	14	7	21	33.3	0.8	3	32	21	53	39.6	0.7	9
3:00-3:15	2	2	4	50.0	0.2	0	7	2	9	22.2	0.1	0
3:15-3:30	0	1	1	100.0	0.0	0	3	3	6	50.0	0.1	0
3:30-3:45	2	0	2	0.0	0.1	2	7	10	17	58.8	0.2	2
3:45-4:00	1	1	2	50.0	0.1	0	3	9	12	75.0	0.2	1
1時間計	5	4	9	44.4	0.3	2	20	24	44	54.5	0.6	3
4:00-4:15	1	2	3	66.7	0.1	1	7	7	14	50.0	0.2	1
4:15-4:30	1	2	3	66.7	0.1	1	5	12	17	70.6	0.2	1
4:30-4:45	2	2	4	50.0	0.2	1	19	3	22	13.6	0.3	2
4:45-5:00	9	7	16	43.8	0.6	1	18	13	31	41.9	0.4	9
1時間計	13	13	26	50.0	1.0	4	49	35	84	41.7	1.1	13
5:00-5:15	5	7	12	58.3	0.5	3	30	19	49	38.8	0.6	7
5:15-5:30	5	5	10	50.0	0.4	1	28	14	42	33.3	0.6	6
5:30-5:45	16	6	22	27.3	0.8	3	55	20	75	26.7	1.0	5
5:45-6:00	20	16	36	44.4	1.4	3	70	35	105	33.3	1.4	8
1時間計	46	34	80	42.5	3.1	10	183	88	271	32.5	3.6	26
6:00-6:15	33	8	41	19.5	1.6	4	77	20	97	20.6	1.3	8
6:15-6:30	43	9	52	17.3	2.0	2	115	24	139	17.3	1.8	6
6:30-6:45	42	11	53	20.8	2.0	10	104	28	132	21.2	1.7	19
6:45-7:00	57	13	70	18.6	2.7	3	109	30	139	21.6	1.8	6
1時間計	175	41	216	19.0	8.3	19	405	102	507	20.1	6.7	39
夜12時間計	514	151	665	22.7	25.6	72	1681	429	2110	20.3	27.8	171
全時間合計	2057	539	2596	20.8	100.0	166	6142	1440	7582	19.0	100.0	431
昼夜率	1.33	1.39	1.34	-	-	1.77	1.38	1.42	1.39	-	-	1.66

方向別自動車交通量調査表

調査地点：地域社会4 滝沢

調査年月日：令和2年9月29日(火) 天候：曇りのち晴れ



方向	1						2							
	種別	小型車 (台)	大型車 (台)	合計 (台)	大型車 混入率 (%)	時間 係数 (%)	二輪車 (台)	種別	小型車 (台)	大型車 (台)	合計 (台)	大型車 混入率 (%)	時間 係数 (%)	二輪車 (台)
7:00-7:15		13	1	14	7.1	0.8	1		143	18	161	11.2	2.2	16
7:15-7:30		10	1	11	9.1	0.6	0		131	24	155	15.5	2.1	17
7:30-7:45		16	0	16	0.0	0.9	0		120	32	152	21.1	2.1	13
7:45-8:00		20	3	23	13.0	1.2	2		127	17	144	11.8	1.9	7
1時間計		59	5	64	7.8	3.5	3		521	91	612	14.9	8.3	53
8:00-8:15		20	2	22	9.1	1.2	3		158	18	176	10.2	2.4	20
8:15-8:30		19	0	19	0.0	1.0	5		117	21	138	15.2	1.9	15
8:30-8:45		15	0	15	0.0	0.8	1		101	21	122	17.2	1.6	3
8:45-9:00		11	4	15	26.7	0.8	0		88	14	102	13.7	1.4	5
1時間計		65	6	71	8.5	3.8	9		464	74	538	13.8	7.3	43
9:00-9:15		20	2	22	9.1	1.2	0		105	25	130	19.2	1.8	6
9:15-9:30		16	1	17	5.9	0.9	0		83	23	106	21.7	1.4	8
9:30-9:45		22	5	27	18.5	1.5	1		98	18	116	15.5	1.6	3
9:45-10:00		17	7	24	29.2	1.3	0		95	21	116	18.1	1.6	7
1時間計		75	15	90	16.7	4.9	1		381	87	468	18.6	6.3	24
10:00-10:15		15	2	17	11.8	0.9	1		88	32	120	26.7	1.6	6
10:15-10:30		20	3	23	13.0	1.2	4		76	22	98	22.4	1.3	4
10:30-10:45		25	2	27	7.4	1.5	1		85	29	114	25.4	1.5	5
10:45-11:00		26	4	30	13.3	1.6	1		72	15	87	17.2	1.2	7
1時間計		86	11	97	11.3	5.2	7		321	98	419	23.4	5.7	22
11:00-11:15		14	1	15	6.7	0.8	0		105	18	123	14.6	1.7	7
11:15-11:30		15	7	22	31.8	1.2	2		67	15	82	18.3	1.1	2
11:30-11:45		21	3	24	12.5	1.3	1		105	26	131	19.8	1.8	7
11:45-12:00		20	6	26	23.1	1.4	1		82	21	103	20.4	1.4	4
1時間計		70	17	87	19.5	4.7	4		359	80	439	18.2	5.9	20
12:00-12:15		25	4	29	13.8	1.6	0		80	22	102	21.6	1.4	6
12:15-12:30		17	6	23	26.1	1.2	0		70	17	87	19.5	1.2	6
12:30-12:45		21	8	29	27.6	1.6	6		92	21	113	18.6	1.5	4
12:45-13:00		18	3	21	14.3	1.1	0		88	12	100	12.0	1.4	2
1時間計		81	21	102	20.6	5.5	6		330	72	402	17.9	5.4	18
13:00-13:15		28	4	32	12.5	1.7	1		83	19	102	18.6	1.4	4
13:15-13:30		27	3	30	10.0	1.6	0		95	12	107	11.2	1.4	3
13:30-13:45		15	5	20	25.0	1.1	2		87	27	114	23.7	1.5	3
13:45-14:00		24	2	26	7.7	1.4	0		73	13	86	15.1	1.2	5
1時間計		94	14	108	13.0	5.8	3		338	71	409	17.4	5.5	15
14:00-14:15		32	6	38	15.8	2.1	0		86	22	108	20.4	1.5	5
14:15-14:30		39	4	43	9.3	2.3	0		82	26	108	24.1	1.5	3
14:30-14:45		28	4	32	12.5	1.7	0		81	15	96	15.6	1.3	1
14:45-15:00		33	2	35	5.7	1.9	0		70	12	82	14.6	1.1	6
1時間計		132	16	148	10.8	8.0	0		319	75	394	19.0	5.3	15

方向別自動車交通量調査表

調査地点：地域社会4 滝沢

調査年月日：令和2年9月29日(火) 天候：曇りのち晴れ



方向 種別 時間帯	1						2					
	小型車 (台)	大型車 (台)	合計 (台)	大型車 混入率 (%)	時間 係数 (%)	二輪車 (台)	小型車 (台)	大型車 (台)	合計 (台)	大型車 混入率 (%)	時間 係数 (%)	二輪車 (台)
15:00-15:15	19	7	26	26.9	1.4	3	90	17	107	15.9	1.4	4
15:15-15:30	26	4	30	13.3	1.6	0	115	25	140	17.9	1.9	3
15:30-15:45	33	8	41	19.5	2.2	4	73	16	89	18.0	1.2	9
15:45-16:00	27	4	31	12.9	1.7	0	82	25	107	23.4	1.4	9
1時間計	105	23	128	18.0	6.9	7	360	83	443	18.7	6.0	25
16:00-16:15	38	9	47	19.1	2.5	0	95	13	108	12.0	1.5	8
16:15-16:30	27	6	33	18.2	1.8	0	103	12	115	10.4	1.6	6
16:30-16:45	30	4	34	11.8	1.8	1	98	15	113	13.3	1.5	8
16:45-17:00	40	3	43	7.0	2.3	0	103	10	113	8.8	1.5	8
1時間計	135	22	157	14.0	8.5	1	399	50	449	11.1	6.1	30
17:00-17:15	29	7	36	19.4	1.9	0	103	13	116	11.2	1.6	2
17:15-17:30	27	5	32	15.6	1.7	3	94	7	101	6.9	1.4	12
17:30-17:45	44	6	50	12.0	2.7	1	134	14	148	9.5	2.0	22
17:45-18:00	29	2	31	6.5	1.7	1	101	12	113	10.6	1.5	10
1時間計	129	20	149	13.4	8.1	5	432	46	478	9.6	6.5	46
18:00-18:15	35	4	39	10.3	2.1	1	111	11	122	9.0	1.6	13
18:15-18:30	20	0	20	0.0	1.1	3	115	6	121	5.0	1.6	5
18:30-18:45	44	3	47	6.4	2.5	1	122	8	130	6.2	1.8	9
18:45-19:00	20	2	22	9.1	1.2	0	123	13	136	9.6	1.8	11
1時間計	119	9	128	7.0	6.9	5	471	38	509	7.5	6.9	38
昼12時間計	1150	179	1329	13.5	71.9	51	4695	865	5560	15.6	75.1	349
19:00-19:15	35	6	41	14.6	2.2	0	112	4	116	3.4	1.6	11
19:15-19:30	34	2	36	5.6	1.9	1	112	5	117	4.3	1.6	6
19:30-19:45	34	2	36	5.6	1.9	2	111	10	121	8.3	1.6	12
19:45-20:00	16	0	16	0.0	0.9	2	84	1	85	1.2	1.1	12
1時間計	119	10	129	7.8	7.0	5	419	20	439	4.6	5.9	41
20:00-20:15	16	1	17	5.9	0.9	1	82	9	91	9.9	1.2	13
20:15-20:30	18	1	19	5.3	1.0	0	80	1	81	1.2	1.1	7
20:30-20:45	16	0	16	0.0	0.9	1	57	3	60	5.0	0.8	7
20:45-21:00	14	1	15	6.7	0.8	1	46	1	47	2.1	0.6	11
1時間計	64	3	67	4.5	3.6	3	265	14	279	5.0	3.8	38
21:00-21:15	21	2	23	8.7	1.2	2	55	2	57	3.5	0.8	7
21:15-21:30	16	0	16	0.0	0.9	1	49	1	50	2.0	0.7	2
21:30-21:45	18	1	19	5.3	1.0	1	40	1	41	2.4	0.6	2
21:45-22:00	11	0	11	0.0	0.6	0	28	2	30	6.7	0.4	4
1時間計	66	3	69	4.3	3.7	4	172	6	178	3.4	2.4	15
22:00-22:15	10	2	12	16.7	0.6	0	34	0	34	0.0	0.5	2
22:15-22:30	12	0	12	0.0	0.6	1	27	2	29	6.9	0.4	1
22:30-22:45	6	0	6	0.0	0.3	1	19	1	20	5.0	0.3	3
22:45-23:00	2	3	5	60.0	0.3	0	19	1	20	5.0	0.3	2
1時間計	30	5	35	14.3	1.9	2	99	4	103	3.9	1.4	8

方向別自動車交通量調査表

調査地点：地域社会4 滝沢

調査年月日：令和2年9月29日(火) 天候：曇りのち晴れ



方向 種別 時間帯	1						2					
	小型車 (台)	大型車 (台)	合計 (台)	大型車 混入率 (%)	時間 係数 (%)	二輪車 (台)	小型車 (台)	大型車 (台)	合計 (台)	大型車 混入率 (%)	時間 係数 (%)	二輪車 (台)
23:00-23:15	2	1	3	33.3	0.2	1	15	4	19	21.1	0.3	3
23:15-23:30	2	0	2	0.0	0.1	1	12	1	13	7.7	0.2	2
23:30-23:45	3	0	3	0.0	0.2	1	11	0	11	0.0	0.1	3
23:45-24:00	7	1	8	12.5	0.4	0	10	1	11	9.1	0.1	3
1時間計	14	2	16	12.5	0.9	3	48	6	54	11.1	0.7	11
0:00-0:15	2	0	2	0.0	0.1	0	10	2	12	16.7	0.2	1
0:15-0:30	1	0	1	0.0	0.1	0	11	4	15	26.7	0.2	0
0:30-0:45	3	2	5	40.0	0.3	0	7	8	15	53.3	0.2	3
0:45-1:00	3	1	4	25.0	0.2	0	3	4	7	57.1	0.1	1
1時間計	9	3	12	25.0	0.6	0	31	18	49	36.7	0.7	5
1:00-1:15	3	0	3	0.0	0.2	0	12	5	17	29.4	0.2	0
1:15-1:30	6	1	7	14.3	0.4	0	5	6	11	54.5	0.1	1
1:30-1:45	8	1	9	11.1	0.5	1	8	3	11	27.3	0.1	1
1:45-2:00	3	0	3	0.0	0.2	0	7	2	9	22.2	0.1	0
1時間計	20	2	22	9.1	1.2	1	32	16	48	33.3	0.6	2
2:00-2:15	3	0	3	0.0	0.2	0	7	0	7	0.0	0.1	0
2:15-2:30	0	0	0	0.0	0.0	1	8	5	13	38.5	0.2	0
2:30-2:45	3	1	4	25.0	0.2	1	5	2	7	28.6	0.1	0
2:45-3:00	0	0	0	0.0	0.0	0	3	3	6	50.0	0.1	0
1時間計	6	1	7	14.3	0.4	2	23	10	33	30.3	0.4	0
3:00-3:15	3	0	3	0.0	0.2	0	5	3	8	37.5	0.1	1
3:15-3:30	2	1	3	33.3	0.2	0	3	1	4	25.0	0.1	2
3:30-3:45	5	0	5	0.0	0.3	1	7	1	8	12.5	0.1	1
3:45-4:00	3	3	6	50.0	0.3	1	8	3	11	27.3	0.1	0
1時間計	13	4	17	23.5	0.9	2	23	8	31	25.8	0.4	4
4:00-4:15	4	0	4	0.0	0.2	0	5	2	7	28.6	0.1	0
4:15-4:30	5	0	5	0.0	0.3	1	9	3	12	25.0	0.2	0
4:30-4:45	5	0	5	0.0	0.3	2	15	4	19	21.1	0.3	2
4:45-5:00	9	1	10	10.0	0.5	0	12	3	15	20.0	0.2	1
1時間計	23	1	24	4.2	1.3	3	41	12	53	22.6	0.7	3
5:00-5:15	9	2	11	18.2	0.6	1	18	4	22	18.2	0.3	1
5:15-5:30	11	2	13	15.4	0.7	0	23	3	26	11.5	0.4	2
5:30-5:45	9	3	12	25.0	0.6	1	36	6	42	14.3	0.6	0
5:45-6:00	9	0	9	0.0	0.5	2	47	7	54	13.0	0.7	3
1時間計	38	7	45	15.6	2.4	4	124	20	144	13.9	1.9	6
6:00-6:15	17	3	20	15.0	1.1	1	80	14	94	14.9	1.3	8
6:15-6:30	15	1	16	6.3	0.9	1	73	8	81	9.9	1.1	7
6:30-6:45	19	2	21	9.5	1.1	1	102	15	117	12.8	1.6	18
6:45-7:00	17	2	19	10.5	1.0	2	118	19	137	13.9	1.9	7
1時間計	68	8	76	10.5	4.1	5	373	56	429	13.1	5.8	40
夜12時間計	470	49	519	9.4	28.1	34	1650	190	1840	10.3	24.9	173
全時間合計	1620	228	1848	12.3	100.0	85	6345	1055	7400	14.3	100.0	522
昼夜率	1.41	1.27	1.39	-	-	1.67	1.35	1.22	1.33	-	-	1.50

方向別自動車交通量調査表

調査地点：地域社会4 滝沢

調査年月日：令和2年9月29日(火) 天候：曇りのち晴れ



時間帯	方向 種別							A 合計 (1+2)					
		小型車 (台)	大型車 (台)	合計 (台)	大型車 混入率 (%)	時間 係数 (%)	二輪車 (台)	小型車 (台)	大型車 (台)	合計 (台)	大型車 混入率 (%)	時間 係数 (%)	二輪車 (台)
7:00-7:15							156	19	175	10.9	1.9	17	
7:15-7:30							141	25	166	15.1	1.8	17	
7:30-7:45							136	32	168	19.0	1.8	13	
7:45-8:00							147	20	167	12.0	1.8	9	
1時間計							580	96	676	14.2	7.3	56	
8:00-8:15							178	20	198	10.1	2.1	23	
8:15-8:30							136	21	157	13.4	1.7	20	
8:30-8:45							116	21	137	15.3	1.5	4	
8:45-9:00							99	18	117	15.4	1.3	5	
1時間計							529	80	609	13.1	6.6	52	
9:00-9:15							125	27	152	17.8	1.6	6	
9:15-9:30							99	24	123	19.5	1.3	8	
9:30-9:45							120	23	143	16.1	1.5	4	
9:45-10:00							112	28	140	20.0	1.5	7	
1時間計							456	102	558	18.3	6.0	25	
10:00-10:15							103	34	137	24.8	1.5	7	
10:15-10:30							96	25	121	20.7	1.3	8	
10:30-10:45							110	31	141	22.0	1.5	6	
10:45-11:00							98	19	117	16.2	1.3	8	
1時間計							407	109	516	21.1	5.6	29	
11:00-11:15							119	19	138	13.8	1.5	7	
11:15-11:30							82	22	104	21.2	1.1	4	
11:30-11:45							126	29	155	18.7	1.7	8	
11:45-12:00							102	27	129	20.9	1.4	5	
1時間計							429	97	526	18.4	5.7	24	
12:00-12:15							105	26	131	19.8	1.4	6	
12:15-12:30							87	23	110	20.9	1.2	6	
12:30-12:45							113	29	142	20.4	1.5	10	
12:45-13:00							106	15	121	12.4	1.3	2	
1時間計							411	93	504	18.5	5.4	24	
13:00-13:15							111	23	134	17.2	1.4	5	
13:15-13:30							122	15	137	10.9	1.5	3	
13:30-13:45							102	32	134	23.9	1.4	5	
13:45-14:00							97	15	112	13.4	1.2	5	
1時間計							432	85	517	16.4	5.6	18	
14:00-14:15							118	28	146	19.2	1.6	5	
14:15-14:30							121	30	151	19.9	1.6	3	
14:30-14:45							109	19	128	14.8	1.4	1	
14:45-15:00							103	14	117	12.0	1.3	6	
1時間計							451	91	542	16.8	5.9	15	

方向別自動車交通量調査表

調査地点：地域社会4 滝沢

調査年月日：令和2年9月29日(火) 天候：曇りのち晴れ



方向							A 合計 (1+2)					
	種別	小型車 (台)	大型車 (台)	合計 (台)	大型車 混入率 (%)	時間 係数 (%)	二輪車 (台)	小型車 (台)	大型車 (台)	合計 (台)	大型車 混入率 (%)	時間 係数 (%)
15:00-15:15							109	24	133	18.0	1.4	7
15:15-15:30							141	29	170	17.1	1.8	3
15:30-15:45							106	24	130	18.5	1.4	13
15:45-16:00							109	29	138	21.0	1.5	9
1時間計							465	106	571	18.6	6.2	32
16:00-16:15							133	22	155	14.2	1.7	8
16:15-16:30							130	18	148	12.2	1.6	6
16:30-16:45							128	19	147	12.9	1.6	9
16:45-17:00							143	13	156	8.3	1.7	8
1時間計							534	72	606	11.9	6.6	31
17:00-17:15							132	20	152	13.2	1.6	2
17:15-17:30							121	12	133	9.0	1.4	15
17:30-17:45							178	20	198	10.1	2.1	23
17:45-18:00							130	14	144	9.7	1.6	11
1時間計							561	66	627	10.5	6.8	51
18:00-18:15							146	15	161	9.3	1.7	14
18:15-18:30							135	6	141	4.3	1.5	8
18:30-18:45							166	11	177	6.2	1.9	10
18:45-19:00							143	15	158	9.5	1.7	11
1時間計							590	47	637	7.4	6.9	43
昼12時間計							5845	1044	6889	15.2	74.5	400
19:00-19:15							147	10	157	6.4	1.7	11
19:15-19:30							146	7	153	4.6	1.7	7
19:30-19:45							145	12	157	7.6	1.7	14
19:45-20:00							100	1	101	1.0	1.1	14
1時間計							538	30	568	5.3	6.1	46
20:00-20:15							98	10	108	9.3	1.2	14
20:15-20:30							98	2	100	2.0	1.1	7
20:30-20:45							73	3	76	3.9	0.8	8
20:45-21:00							60	2	62	3.2	0.7	12
1時間計							329	17	346	4.9	3.7	41
21:00-21:15							76	4	80	5.0	0.9	9
21:15-21:30							65	1	66	1.5	0.7	3
21:30-21:45							58	2	60	3.3	0.6	3
21:45-22:00							39	2	41	4.9	0.4	4
1時間計							238	9	247	3.6	2.7	19
22:00-22:15							44	2	46	4.3	0.5	2
22:15-22:30							39	2	41	4.9	0.4	2
22:30-22:45							25	1	26	3.8	0.3	4
22:45-23:00							21	4	25	16.0	0.3	2
1時間計							129	9	138	6.5	1.5	10

方向別自動車交通量調査表

調査地点：地域社会4 滝沢

調査年月日：令和2年9月29日(火) 天候：曇りのち晴れ



方向							A 合計 (1+2)					
	種別	小型車 (台)	大型車 (台)	合計 (台)	大型車 混入率 (%)	時間 係数 (%)	二輪車 (台)	小型車 (台)	大型車 (台)	合計 (台)	大型車 混入率 (%)	時間 係数 (%)
23:00-23:15							17	5	22	22.7	0.2	4
23:15-23:30							14	1	15	6.7	0.2	3
23:30-23:45							14	0	14	0.0	0.2	4
23:45-24:00							17	2	19	10.5	0.2	3
1時間計							62	8	70	11.4	0.8	14
0:00-0:15							12	2	14	14.3	0.2	1
0:15-0:30							12	4	16	25.0	0.2	0
0:30-0:45							10	10	20	50.0	0.2	3
0:45-1:00							6	5	11	45.5	0.1	1
1時間計							40	21	61	34.4	0.7	5
1:00-1:15							15	5	20	25.0	0.2	0
1:15-1:30							11	7	18	38.9	0.2	1
1:30-1:45							16	4	20	20.0	0.2	2
1:45-2:00							10	2	12	16.7	0.1	0
1時間計							52	18	70	25.7	0.8	3
2:00-2:15							10	0	10	0.0	0.1	0
2:15-2:30							8	5	13	38.5	0.1	1
2:30-2:45							8	3	11	27.3	0.1	1
2:45-3:00							3	3	6	50.0	0.1	0
1時間計							29	11	40	27.5	0.4	2
3:00-3:15							8	3	11	27.3	0.1	1
3:15-3:30							5	2	7	28.6	0.1	2
3:30-3:45							12	1	13	7.7	0.1	2
3:45-4:00							11	6	17	35.3	0.2	1
1時間計							36	12	48	25.0	0.5	6
4:00-4:15							9	2	11	18.2	0.1	0
4:15-4:30							14	3	17	17.6	0.2	1
4:30-4:45							20	4	24	16.7	0.3	4
4:45-5:00							21	4	25	16.0	0.3	1
1時間計							64	13	77	16.9	0.8	6
5:00-5:15							27	6	33	18.2	0.4	2
5:15-5:30							34	5	39	12.8	0.4	2
5:30-5:45							45	9	54	16.7	0.6	1
5:45-6:00							56	7	63	11.1	0.7	5
1時間計							162	27	189	14.3	2.0	10
6:00-6:15							97	17	114	14.9	1.2	9
6:15-6:30							88	9	97	9.3	1.0	8
6:30-6:45							121	17	138	12.3	1.5	19
6:45-7:00							135	21	156	13.5	1.7	9
1時間計							441	64	505	12.7	5.5	45
夜12時間計							2120	239	2359	10.1	25.5	207
全時間合計							7965	1283	9248	13.9	100.0	607
昼夜率							1.36	1.23	1.34	-	-	1.52

方向別自動車交通量調査表

調査地点：地域社会4 滝沢

調査年月日：令和2年9月29日(火) 天候：曇りのち晴れ



方向 時間帯	3						4					
	種別 小型車 (台)	大型車 (台)	合計 (台)	大型車 混入率 (%)	時間 係数 (%)	二輪車 (台)	小型車 (台)	大型車 (台)	合計 (台)	大型車 混入率 (%)	時間 係数 (%)	二輪車 (台)
7:00-7:15	169	20	189	10.6	2.0	24	4	1	5	20.0	1.1	0
7:15-7:30	171	28	199	14.1	2.1	16	1	2	3	66.7	0.7	1
7:30-7:45	192	22	214	10.3	2.3	17	2	4	6	66.7	1.3	0
7:45-8:00	206	20	226	8.8	2.4	16	2	4	6	66.7	1.3	0
1時間計	738	90	828	10.9	8.9	73	9	11	20	55.0	4.4	1
8:00-8:15	183	39	222	17.6	2.4	12	2	0	2	0.0	0.4	0
8:15-8:30	172	30	202	14.9	2.2	11	5	2	7	28.6	1.5	0
8:30-8:45	152	40	192	20.8	2.1	12	1	2	3	66.7	0.7	0
8:45-9:00	139	27	166	16.3	1.8	9	0	3	3	100.0	0.7	0
1時間計	646	136	782	17.4	8.4	44	8	7	15	46.7	3.3	0
9:00-9:15	137	30	167	18.0	1.8	12	3	5	8	62.5	1.8	0
9:15-9:30	109	27	136	19.9	1.5	5	3	3	6	50.0	1.3	0
9:30-9:45	120	37	157	23.6	1.7	7	1	5	6	83.3	1.3	0
9:45-10:00	99	22	121	18.2	1.3	4	2	6	8	75.0	1.8	0
1時間計	465	116	581	20.0	6.2	28	9	19	28	67.9	6.2	0
10:00-10:15	122	29	151	19.2	1.6	7	8	7	15	46.7	3.3	0
10:15-10:30	103	19	122	15.6	1.3	6	4	3	7	42.9	1.5	0
10:30-10:45	100	20	120	16.7	1.3	5	1	5	6	83.3	1.3	0
10:45-11:00	97	34	131	26.0	1.4	5	3	5	8	62.5	1.8	0
1時間計	422	102	524	19.5	5.6	23	16	20	36	55.6	7.9	0
11:00-11:15	70	27	97	27.8	1.0	5	4	8	12	66.7	2.6	0
11:15-11:30	108	18	126	14.3	1.3	5	4	7	11	63.6	2.4	0
11:30-11:45	107	13	120	10.8	1.3	4	5	8	13	61.5	2.9	0
11:45-12:00	89	17	106	16.0	1.1	4	1	8	9	88.9	2.0	0
1時間計	374	75	449	16.7	4.8	18	14	31	45	68.9	9.9	0
12:00-12:15	96	20	116	17.2	1.2	7	0	5	5	100.0	1.1	0
12:15-12:30	92	18	110	16.4	1.2	7	1	5	6	83.3	1.3	0
12:30-12:45	86	14	100	14.0	1.1	9	4	3	7	42.9	1.5	1
12:45-13:00	83	15	98	15.3	1.0	7	1	4	5	80.0	1.1	0
1時間計	357	67	424	15.8	4.5	30	6	17	23	73.9	5.1	1
13:00-13:15	107	31	138	22.5	1.5	6	5	5	10	50.0	2.2	0
13:15-13:30	108	17	125	13.6	1.3	3	1	3	4	75.0	0.9	0
13:30-13:45	93	19	112	17.0	1.2	4	6	6	12	50.0	2.6	0
13:45-14:00	95	19	114	16.7	1.2	9	1	6	7	85.7	1.5	0
1時間計	403	86	489	17.6	5.2	22	13	20	33	60.6	7.3	0
14:00-14:15	82	18	100	18.0	1.1	5	1	9	10	90.0	2.2	0
14:15-14:30	91	16	107	15.0	1.1	5	1	4	5	80.0	1.1	0
14:30-14:45	93	16	109	14.7	1.2	2	3	7	10	70.0	2.2	0
14:45-15:00	110	21	131	16.0	1.4	5	3	6	9	66.7	2.0	0
1時間計	376	71	447	15.9	4.8	17	8	26	34	76.5	7.5	0

方向別自動車交通量調査表

調査地点：地域社会4 滝沢

調査年月日：令和2年9月29日(火) 天候：曇りのち晴れ



方向 種別 時間帯	3						4					
	小型車 (台)	大型車 (台)	合計 (台)	大型車 混入率 (%)	時間 係数 (%)	二輪車 (台)	小型車 (台)	大型車 (台)	合計 (台)	大型車 混入率 (%)	時間 係数 (%)	二輪車 (台)
15:00-15:15	121	15	136	11.0	1.5	8	4	2	6	33.3	1.3	0
15:15-15:30	113	10	123	8.1	1.3	8	1	5	6	83.3	1.3	0
15:30-15:45	132	10	142	7.0	1.5	11	2	1	3	33.3	0.7	0
15:45-16:00	99	11	110	10.0	1.2	8	4	2	6	33.3	1.3	1
1時間計	465	46	511	9.0	5.5	35	11	10	21	47.6	4.6	1
16:00-16:15	126	20	146	13.7	1.6	8	4	6	10	60.0	2.2	0
16:15-16:30	135	17	152	11.2	1.6	4	5	4	9	44.4	2.0	0
16:30-16:45	128	16	144	11.1	1.5	6	0	5	5	100.0	1.1	0
16:45-17:00	126	15	141	10.6	1.5	14	4	1	5	20.0	1.1	0
1時間計	515	68	583	11.7	6.2	32	13	16	29	55.2	6.4	0
17:00-17:15	148	4	152	2.6	1.6	8	6	4	10	40.0	2.2	0
17:15-17:30	142	13	155	8.4	1.7	11	1	1	2	50.0	0.4	0
17:30-17:45	179	12	191	6.3	2.0	13	10	5	15	33.3	3.3	0
17:45-18:00	151	6	157	3.8	1.7	12	1	3	4	75.0	0.9	0
1時間計	620	35	655	5.3	7.0	44	18	13	31	41.9	6.8	0
18:00-18:15	197	9	206	4.4	2.2	12	3	2	5	40.0	1.1	0
18:15-18:30	157	7	164	4.3	1.8	14	1	1	2	50.0	0.4	0
18:30-18:45	159	5	164	3.0	1.8	20	3	1	4	25.0	0.9	0
18:45-19:00	163	6	169	3.6	1.8	13	5	4	9	44.4	2.0	0
1時間計	676	27	703	3.8	7.5	59	12	8	20	40.0	4.4	0
昼12時間計	6057	919	6976	13.2	74.6	425	137	198	335	59.1	73.8	3
19:00-19:15	151	5	156	3.2	1.7	13	3	2	5	40.0	1.1	0
19:15-19:30	143	6	149	4.0	1.6	7	1	2	3	66.7	0.7	0
19:30-19:45	124	4	128	3.1	1.4	13	1	2	3	66.7	0.7	0
19:45-20:00	100	2	102	2.0	1.1	5	0	2	2	100.0	0.4	0
1時間計	518	17	535	3.2	5.7	38	5	8	13	61.5	2.9	0
20:00-20:15	103	1	104	1.0	1.1	8	1	2	3	66.7	0.7	0
20:15-20:30	80	4	84	4.8	0.9	6	2	3	5	60.0	1.1	0
20:30-20:45	78	2	80	2.5	0.9	6	3	0	3	0.0	0.7	0
20:45-21:00	54	1	55	1.8	0.6	11	1	1	2	50.0	0.4	1
1時間計	315	8	323	2.5	3.5	31	7	6	13	46.2	2.9	1
21:00-21:15	89	3	92	3.3	1.0	4	8	1	9	11.1	2.0	0
21:15-21:30	61	3	64	4.7	0.7	4	1	0	1	0.0	0.2	0
21:30-21:45	57	3	60	5.0	0.6	2	1	2	3	66.7	0.7	0
21:45-22:00	42	3	45	6.7	0.5	3	1	2	3	66.7	0.7	0
1時間計	249	12	261	4.6	2.8	13	11	5	16	31.3	3.5	0
22:00-22:15	42	2	44	4.5	0.5	2	1	1	2	50.0	0.4	0
22:15-22:30	52	4	56	7.1	0.6	3	1	0	1	0.0	0.2	0
22:30-22:45	65	4	69	5.8	0.7	8	0	0	0	0.0	0.0	0
22:45-23:00	22	2	24	8.3	0.3	4	2	2	4	50.0	0.9	1
1時間計	181	12	193	6.2	2.1	17	4	3	7	42.9	1.5	1

方向別自動車交通量調査表

調査地点：地域社会4 滝沢

調査年月日：令和2年9月29日(火) 天候：曇りのち晴れ



方向	3						4						
	種別	小型車 (台)	大型車 (台)	合計 (台)	大型車 混入率 (%)	時間 係数 (%)	二輪車 (台)	小型車 (台)	大型車 (台)	合計 (台)	大型車 混入率 (%)	時間 係数 (%)	二輪車 (台)
23:00-23:15		22	5	27	18.5	0.3	4	1	0	1	0.0	0.2	0
23:15-23:30		16	3	19	15.8	0.2	0	3	1	4	25.0	0.9	0
23:30-23:45		13	2	15	13.3	0.2	1	1	2	3	66.7	0.7	0
23:45-24:00		15	4	19	21.1	0.2	1	1	0	1	0.0	0.2	0
1時間計		66	14	80	17.5	0.9	6	6	3	9	33.3	2.0	0
0:00-0:15		9	5	14	35.7	0.1	1	0	2	2	100.0	0.4	0
0:15-0:30		11	2	13	15.4	0.1	0	0	0	0	0.0	0.0	0
0:30-0:45		5	4	9	44.4	0.1	1	0	2	2	100.0	0.4	0
0:45-1:00		7	1	8	12.5	0.1	1	0	0	0	0.0	0.0	0
1時間計		32	12	44	27.3	0.5	3	0	4	4	100.0	0.9	0
1:00-1:15		9	6	15	40.0	0.2	1	0	0	0	0.0	0.0	0
1:15-1:30		8	3	11	27.3	0.1	1	0	3	3	100.0	0.7	0
1:30-1:45		6	2	8	25.0	0.1	1	0	0	0	0.0	0.0	0
1:45-2:00		7	6	13	46.2	0.1	0	1	0	1	0.0	0.2	0
1時間計		30	17	47	36.2	0.5	3	1	3	4	75.0	0.9	0
2:00-2:15		8	5	13	38.5	0.1	0	0	0	0	0.0	0.0	0
2:15-2:30		2	2	4	50.0	0.0	1	1	0	1	0.0	0.2	0
2:30-2:45		6	1	7	14.3	0.1	3	0	0	0	0.0	0.0	0
2:45-3:00		10	1	11	9.1	0.1	1	0	0	0	0.0	0.0	0
1時間計		26	9	35	25.7	0.4	5	1	0	1	0.0	0.2	0
3:00-3:15		3	2	5	40.0	0.1	2	0	0	0	0.0	0.0	1
3:15-3:30		8	5	13	38.5	0.1	3	2	1	3	33.3	0.7	0
3:30-3:45		6	4	10	40.0	0.1	1	0	0	0	0.0	0.0	0
3:45-4:00		9	5	14	35.7	0.1	0	1	0	1	0.0	0.2	0
1時間計		26	16	42	38.1	0.4	6	3	1	4	25.0	0.9	1
4:00-4:15		6	2	8	25.0	0.1	0	0	0	0	0.0	0.0	0
4:15-4:30		10	3	13	23.1	0.1	0	0	2	2	100.0	0.4	0
4:30-4:45		17	9	26	34.6	0.3	1	1	1	2	50.0	0.4	0
4:45-5:00		22	6	28	21.4	0.3	5	0	0	0	0.0	0.0	1
1時間計		55	20	75	26.7	0.8	6	1	3	4	75.0	0.9	1
5:00-5:15		25	15	40	37.5	0.4	1	0	2	2	100.0	0.4	0
5:15-5:30		25	9	34	26.5	0.4	2	1	3	4	75.0	0.9	1
5:30-5:45		36	13	49	26.5	0.5	5	3	0	3	0.0	0.7	0
5:45-6:00		56	15	71	21.1	0.8	3	5	2	7	28.6	1.5	0
1時間計		142	52	194	26.8	2.1	11	9	7	16	43.8	3.5	1
6:00-6:15		87	16	103	15.5	1.1	9	7	1	8	12.5	1.8	0
6:15-6:30		103	21	124	16.9	1.3	12	2	3	5	60.0	1.1	0
6:30-6:45		116	23	139	16.5	1.5	13	5	7	12	58.3	2.6	0
6:45-7:00		159	21	180	11.7	1.9	16	1	2	3	66.7	0.7	1
1時間計		465	81	546	14.8	5.8	50	15	13	28	46.4	6.2	1
夜12時間計		2105	270	2375	11.4	25.4	189	63	56	119	47.1	26.2	6
全時間合計		8162	1189	9351	12.7	100.0	614	200	254	454	55.9	100.0	9
昼夜率		1.35	1.29	1.34	-	-	1.44	1.46	1.28	1.36	-	-	3.00

方向別自動車交通量調査表

調査地点：地域社会4 滝沢

調査年月日：令和2年9月29日(火) 天候：曇りのち晴れ



時間帯	種別	方向					B 合計 (3+4)					
		小型車 (台)	大型車 (台)	合計 (台)	大型車 混入率 (%)	時間 係数 (%)	二輪車 (台)	小型車 (台)	大型車 (台)	合計 (台)	大型車 混入率 (%)	時間 係数 (%)
7:00-7:15							173	21	194	10.8	2.0	24
7:15-7:30							172	30	202	14.9	2.1	17
7:30-7:45							194	26	220	11.8	2.2	17
7:45-8:00							208	24	232	10.3	2.4	16
1時間計							747	101	848	11.9	8.6	74
8:00-8:15							185	39	224	17.4	2.3	12
8:15-8:30							177	32	209	15.3	2.1	11
8:30-8:45							153	42	195	21.5	2.0	12
8:45-9:00							139	30	169	17.8	1.7	9
1時間計							654	143	797	17.9	8.1	44
9:00-9:15							140	35	175	20.0	1.8	12
9:15-9:30							112	30	142	21.1	1.4	5
9:30-9:45							121	42	163	25.8	1.7	7
9:45-10:00							101	28	129	21.7	1.3	4
1時間計							474	135	609	22.2	6.2	28
10:00-10:15							130	36	166	21.7	1.7	7
10:15-10:30							107	22	129	17.1	1.3	6
10:30-10:45							101	25	126	19.8	1.3	5
10:45-11:00							100	39	139	28.1	1.4	5
1時間計							438	122	560	21.8	5.7	23
11:00-11:15							74	35	109	32.1	1.1	5
11:15-11:30							112	25	137	18.2	1.4	5
11:30-11:45							112	21	133	15.8	1.4	4
11:45-12:00							90	25	115	21.7	1.2	4
1時間計							388	106	494	21.5	5.0	18
12:00-12:15							96	25	121	20.7	1.2	7
12:15-12:30							93	23	116	19.8	1.2	7
12:30-12:45							90	17	107	15.9	1.1	10
12:45-13:00							84	19	103	18.4	1.1	7
1時間計							363	84	447	18.8	4.6	31
13:00-13:15							112	36	148	24.3	1.5	6
13:15-13:30							109	20	129	15.5	1.3	3
13:30-13:45							99	25	124	20.2	1.3	4
13:45-14:00							96	25	121	20.7	1.2	9
1時間計							416	106	522	20.3	5.3	22
14:00-14:15							83	27	110	24.5	1.1	5
14:15-14:30							92	20	112	17.9	1.1	5
14:30-14:45							96	23	119	19.3	1.2	2
14:45-15:00							113	27	140	19.3	1.4	5
1時間計							384	97	481	20.2	4.9	17

方向別自動車交通量調査表

調査地点：地域社会4 滝沢

調査年月日：令和2年9月29日(火) 天候：曇りのち晴れ



方向							B 合計 (3+4)					
	種別	小型車 (台)	大型車 (台)	合計 (台)	大型車 混入率 (%)	時間 係数 (%)	二輪車 (台)	小型車 (台)	大型車 (台)	合計 (台)	大型車 混入率 (%)	時間 係数 (%)
15:00-15:15							125	17	142	12.0	1.4	8
15:15-15:30							114	15	129	11.6	1.3	8
15:30-15:45							134	11	145	7.6	1.5	11
15:45-16:00							103	13	116	11.2	1.2	9
1時間計							476	56	532	10.5	5.4	36
16:00-16:15							130	26	156	16.7	1.6	8
16:15-16:30							140	21	161	13.0	1.6	4
16:30-16:45							128	21	149	14.1	1.5	6
16:45-17:00							130	16	146	11.0	1.5	14
1時間計							528	84	612	13.7	6.2	32
17:00-17:15							154	8	162	4.9	1.7	8
17:15-17:30							143	14	157	8.9	1.6	11
17:30-17:45							189	17	206	8.3	2.1	13
17:45-18:00							152	9	161	5.6	1.6	12
1時間計							638	48	686	7.0	7.0	44
18:00-18:15							200	11	211	5.2	2.2	12
18:15-18:30							158	8	166	4.8	1.7	14
18:30-18:45							162	6	168	3.6	1.7	20
18:45-19:00							168	10	178	5.6	1.8	13
1時間計							688	35	723	4.8	7.4	59
昼12時間計							6194	1117	7311	15.3	74.6	428
19:00-19:15							154	7	161	4.3	1.6	13
19:15-19:30							144	8	152	5.3	1.6	7
19:30-19:45							125	6	131	4.6	1.3	13
19:45-20:00							100	4	104	3.8	1.1	5
1時間計							523	25	548	4.6	5.6	38
20:00-20:15							104	3	107	2.8	1.1	8
20:15-20:30							82	7	89	7.9	0.9	6
20:30-20:45							81	2	83	2.4	0.8	6
20:45-21:00							55	2	57	3.5	0.6	12
1時間計							322	14	336	4.2	3.4	32
21:00-21:15							97	4	101	4.0	1.0	4
21:15-21:30							62	3	65	4.6	0.7	4
21:30-21:45							58	5	63	7.9	0.6	2
21:45-22:00							43	5	48	10.4	0.5	3
1時間計							260	17	277	6.1	2.8	13
22:00-22:15							43	3	46	6.5	0.5	2
22:15-22:30							53	4	57	7.0	0.6	3
22:30-22:45							65	4	69	5.8	0.7	8
22:45-23:00							24	4	28	14.3	0.3	5
1時間計							185	15	200	7.5	2.0	18

方向別自動車交通量調査表

調査地点：地域社会4 滝沢

調査年月日：令和2年9月29日(火) 天候：曇りのち晴れ



方向 時間帯	種別	A						B 合計 (3+4)					
		小型車 (台)	大型車 (台)	合計 (台)	大型車 混入率 (%)	時間 係数 (%)	二輪車 (台)	小型車 (台)	大型車 (台)	合計 (台)	大型車 混入率 (%)	時間 係数 (%)	二輪車 (台)
23:00-23:15							23	5	28	17.9	0.3	4	
23:15-23:30							19	4	23	17.4	0.2	0	
23:30-23:45							14	4	18	22.2	0.2	1	
23:45-24:00							16	4	20	20.0	0.2	1	
1時間計							72	17	89	19.1	0.9	6	
0:00-0:15							9	7	16	43.8	0.2	1	
0:15-0:30							11	2	13	15.4	0.1	0	
0:30-0:45							5	6	11	54.5	0.1	1	
0:45-1:00							7	1	8	12.5	0.1	1	
1時間計							32	16	48	33.3	0.5	3	
1:00-1:15							9	6	15	40.0	0.2	1	
1:15-1:30							8	6	14	42.9	0.1	1	
1:30-1:45							6	2	8	25.0	0.1	1	
1:45-2:00							8	6	14	42.9	0.1	0	
1時間計							31	20	51	39.2	0.5	3	
2:00-2:15							8	5	13	38.5	0.1	0	
2:15-2:30							3	2	5	40.0	0.1	1	
2:30-2:45							6	1	7	14.3	0.1	3	
2:45-3:00							10	1	11	9.1	0.1	1	
1時間計							27	9	36	25.0	0.4	5	
3:00-3:15							3	2	5	40.0	0.1	3	
3:15-3:30							10	6	16	37.5	0.2	3	
3:30-3:45							6	4	10	40.0	0.1	1	
3:45-4:00							10	5	15	33.3	0.2	0	
1時間計							29	17	46	37.0	0.5	7	
4:00-4:15							6	2	8	25.0	0.1	0	
4:15-4:30							10	5	15	33.3	0.2	0	
4:30-4:45							18	10	28	35.7	0.3	1	
4:45-5:00							22	6	28	21.4	0.3	6	
1時間計							56	23	79	29.1	0.8	7	
5:00-5:15							25	17	42	40.5	0.4	1	
5:15-5:30							26	12	38	31.6	0.4	3	
5:30-5:45							39	13	52	25.0	0.5	5	
5:45-6:00							61	17	78	21.8	0.8	3	
1時間計							151	59	210	28.1	2.1	12	
6:00-6:15							94	17	111	15.3	1.1	9	
6:15-6:30							105	24	129	18.6	1.3	12	
6:30-6:45							121	30	151	19.9	1.5	13	
6:45-7:00							160	23	183	12.6	1.9	17	
1時間計							490	94	574	16.4	5.9	51	
夜12時間計							2168	326	2494	13.1	25.4	195	
全時間合計							8362	1443	9805	14.7	100.0	623	
昼夜率							1.35	1.29	1.34	-	-	1.46	

方向別自動車交通量調査表

調査地点：地域社会4 滝沢

調査年月日：令和2年9月29日(火) 天候：曇りのち晴れ



方向	5						6							
	種別	小型車 (台)	大型車 (台)	合計 (台)	大型車 混入率 (%)	時間 係数 (%)	二輪車 (台)	種別	小型車 (台)	大型車 (台)	合計 (台)	大型車 混入率 (%)	時間 係数 (%)	二輪車 (台)
7:00-7:15		19	12	31	38.7	1.0	0		35	8	43	18.6	1.3	2
7:15-7:30		29	14	43	32.6	1.4	0		47	12	59	20.3	1.8	1
7:30-7:45		32	18	50	36.0	1.6	1		43	11	54	20.4	1.6	3
7:45-8:00		27	8	35	22.9	1.1	0		47	6	53	11.3	1.6	5
1時間計		107	52	159	32.7	5.1	1		172	37	209	17.7	6.3	11
8:00-8:15		25	10	35	28.6	1.1	0		53	14	67	20.9	2.0	3
8:15-8:30		31	12	43	27.9	1.4	2		40	10	50	20.0	1.5	1
8:30-8:45		22	13	35	37.1	1.1	1		45	7	52	13.5	1.6	3
8:45-9:00		21	13	34	38.2	1.1	0		35	12	47	25.5	1.4	0
1時間計		99	48	147	32.7	4.7	3		173	43	216	19.9	6.5	7
9:00-9:15		22	11	33	33.3	1.1	1		37	7	44	15.9	1.3	3
9:15-9:30		15	14	29	48.3	0.9	1		37	10	47	21.3	1.4	1
9:30-9:45		21	13	34	38.2	1.1	0		29	8	37	21.6	1.1	2
9:45-10:00		23	18	41	43.9	1.3	1		33	8	41	19.5	1.2	2
1時間計		81	56	137	40.9	4.4	3		136	33	169	19.5	5.1	8
10:00-10:15		25	14	39	35.9	1.3	1		30	15	45	33.3	1.4	4
10:15-10:30		18	14	32	43.8	1.0	1		15	8	23	34.8	0.7	0
10:30-10:45		19	17	36	47.2	1.2	0		25	9	34	26.5	1.0	0
10:45-11:00		14	23	37	62.2	1.2	1		27	17	44	38.6	1.3	1
1時間計		76	68	144	47.2	4.6	3		97	49	146	33.6	4.4	5
11:00-11:15		14	26	40	65.0	1.3	0		29	3	32	9.4	1.0	1
11:15-11:30		13	9	22	40.9	0.7	0		30	9	39	23.1	1.2	0
11:30-11:45		27	23	50	46.0	1.6	2		35	7	42	16.7	1.3	5
11:45-12:00		24	13	37	35.1	1.2	1		35	5	40	12.5	1.2	1
1時間計		78	71	149	47.7	4.8	3		129	24	153	15.7	4.6	7
12:00-12:15		25	11	36	30.6	1.2	0		31	7	38	18.4	1.2	1
12:15-12:30		22	15	37	40.5	1.2	0		40	5	45	11.1	1.4	0
12:30-12:45		25	14	39	35.9	1.3	1		38	7	45	15.6	1.4	2
12:45-13:00		26	17	43	39.5	1.4	0		28	3	31	9.7	0.9	1
1時間計		98	57	155	36.8	5.0	1		137	22	159	13.8	4.8	4
13:00-13:15		23	15	38	39.5	1.2	1		38	11	49	22.4	1.5	0
13:15-13:30		33	11	44	25.0	1.4	0		46	4	50	8.0	1.5	1
13:30-13:45		42	17	59	28.8	1.9	2		40	4	44	9.1	1.3	1
13:45-14:00		27	16	43	37.2	1.4	0		34	8	42	19.0	1.3	2
1時間計		125	59	184	32.1	5.9	3		158	27	185	14.6	5.6	4
14:00-14:15		18	25	43	58.1	1.4	0		29	7	36	19.4	1.1	1
14:15-14:30		33	13	46	28.3	1.5	1		37	5	42	11.9	1.3	1
14:30-14:45		17	11	28	39.3	0.9	1		44	11	55	20.0	1.7	2
14:45-15:00		33	21	54	38.9	1.7	0		42	4	46	8.7	1.4	2
1時間計		101	70	171	40.9	5.5	2		152	27	179	15.1	5.4	6

方向別自動車交通量調査表

調査地点：地域社会4 滝沢

調査年月日：令和2年9月29日(火) 天候：曇りのち晴れ



方向 種別 時間帯	5						6					
	小型車 (台)	大型車 (台)	合計 (台)	大型車 混入率 (%)	時間 係数 (%)	二輪車 (台)	小型車 (台)	大型車 (台)	合計 (台)	大型車 混入率 (%)	時間 係数 (%)	二輪車 (台)
15:00-15:15	41	10	51	19.6	1.6	0	47	10	57	17.5	1.7	0
15:15-15:30	43	11	54	20.4	1.7	1	44	6	50	12.0	1.5	1
15:30-15:45	45	9	54	16.7	1.7	1	45	6	51	11.8	1.5	1
15:45-16:00	38	14	52	26.9	1.7	0	46	5	51	9.8	1.5	2
1時間計	167	44	211	20.9	6.8	2	182	27	209	12.9	6.3	4
16:00-16:15	43	12	55	21.8	1.8	1	64	10	74	13.5	2.2	0
16:15-16:30	38	13	51	25.5	1.6	1	46	3	49	6.1	1.5	0
16:30-16:45	45	18	63	28.6	2.0	0	60	2	62	3.2	1.9	7
16:45-17:00	29	11	40	27.5	1.3	0	51	5	56	8.9	1.7	5
1時間計	155	54	209	25.8	6.7	2	221	20	241	8.3	7.3	12
17:00-17:15	49	20	69	29.0	2.2	0	47	6	53	11.3	1.6	2
17:15-17:30	37	14	51	27.5	1.6	0	64	5	69	7.2	2.1	2
17:30-17:45	65	13	78	16.7	2.5	0	64	8	72	11.1	2.2	5
17:45-18:00	76	13	89	14.6	2.9	0	79	2	81	2.5	2.5	4
1時間計	227	60	287	20.9	9.3	0	254	21	275	7.6	8.3	13
18:00-18:15	67	13	80	16.3	2.6	2	89	7	96	7.3	2.9	2
18:15-18:30	59	12	71	16.9	2.3	1	82	7	89	7.9	2.7	5
18:30-18:45	76	16	92	17.4	3.0	0	86	4	90	4.4	2.7	2
18:45-19:00	62	12	74	16.2	2.4	0	72	1	73	1.4	2.2	1
1時間計	264	53	317	16.7	10.2	3	329	19	348	5.5	10.5	10
昼12時間計	1578	692	2270	30.5	73.2	26	2140	349	2489	14.0	75.4	91
19:00-19:15	41	5	46	10.9	1.5	0	80	3	83	3.6	2.5	1
19:15-19:30	59	4	63	6.3	2.0	0	70	1	71	1.4	2.2	2
19:30-19:45	49	10	59	16.9	1.9	1	77	3	80	3.8	2.4	3
19:45-20:00	26	9	35	25.7	1.1	0	52	0	52	0.0	1.6	1
1時間計	175	28	203	13.8	6.5	1	279	7	286	2.4	8.7	7
20:00-20:15	39	9	48	18.8	1.5	1	41	2	43	4.7	1.3	5
20:15-20:30	18	3	21	14.3	0.7	0	24	4	28	14.3	0.8	1
20:30-20:45	18	9	27	33.3	0.9	0	30	0	30	0.0	0.9	2
20:45-21:00	19	4	23	17.4	0.7	0	31	0	31	0.0	0.9	3
1時間計	94	25	119	21.0	3.8	1	126	6	132	4.5	4.0	11
21:00-21:15	6	5	11	45.5	0.4	0	28	1	29	3.4	0.9	1
21:15-21:30	9	6	15	40.0	0.5	0	18	4	22	18.2	0.7	0
21:30-21:45	12	6	18	33.3	0.6	0	13	2	15	13.3	0.5	2
21:45-22:00	11	5	16	31.3	0.5	0	10	0	10	0.0	0.3	2
1時間計	38	22	60	36.7	1.9	0	69	7	76	9.2	2.3	5
22:00-22:15	9	5	14	35.7	0.5	1	21	0	21	0.0	0.6	1
22:15-22:30	13	2	15	13.3	0.5	0	10	0	10	0.0	0.3	2
22:30-22:45	7	3	10	30.0	0.3	1	8	1	9	11.1	0.3	0
22:45-23:00	9	3	12	25.0	0.4	1	3	0	3	0.0	0.1	0
1時間計	38	13	51	25.5	1.6	3	42	1	43	2.3	1.3	3

方向別自動車交通量調査表

調査地点：地域社会4 滝沢

調査年月日：令和2年9月29日(火) 天候：曇りのち晴れ



方向	5						6						
	種別	小型車 (台)	大型車 (台)	合計 (台)	大型車 混入率 (%)	時間 係数 (%)	二輪車 (台)	小型車 (台)	大型車 (台)	合計 (台)	大型車 混入率 (%)	時間 係数 (%)	二輪車 (台)
23:00-23:15		6	3	9	33.3	0.3	0	12	1	13	7.7	0.4	4
23:15-23:30		3	4	7	57.1	0.2	0	5	0	5	0.0	0.2	0
23:30-23:45		2	13	15	86.7	0.5	0	7	0	7	0.0	0.2	0
23:45-24:00		5	7	12	58.3	0.4	0	6	0	6	0.0	0.2	0
1時間計		16	27	43	62.8	1.4	0	30	1	31	3.2	0.9	4
0:00-0:15		4	16	20	80.0	0.6	0	4	0	4	0.0	0.1	0
0:15-0:30		2	10	12	83.3	0.4	0	5	2	7	28.6	0.2	0
0:30-0:45		5	5	10	50.0	0.3	0	6	2	8	25.0	0.2	0
0:45-1:00		4	8	12	66.7	0.4	0	6	1	7	14.3	0.2	0
1時間計		15	39	54	72.2	1.7	0	21	5	26	19.2	0.8	0
1:00-1:15		1	7	8	87.5	0.3	0	5	3	8	37.5	0.2	0
1:15-1:30		6	9	15	60.0	0.5	0	5	1	6	16.7	0.2	0
1:30-1:45		2	7	9	77.8	0.3	0	4	1	5	20.0	0.2	0
1:45-2:00		3	7	10	70.0	0.3	0	1	1	2	50.0	0.1	0
1時間計		12	30	42	71.4	1.4	0	15	6	21	28.6	0.6	0
2:00-2:15		4	7	11	63.6	0.4	0	4	3	7	42.9	0.2	0
2:15-2:30		4	8	12	66.7	0.4	0	3	1	4	25.0	0.1	0
2:30-2:45		7	8	15	53.3	0.5	0	4	3	7	42.9	0.2	1
2:45-3:00		1	6	7	85.7	0.2	0	2	1	3	33.3	0.1	0
1時間計		16	29	45	64.4	1.5	0	13	8	21	38.1	0.6	1
3:00-3:15		4	8	12	66.7	0.4	0	2	2	4	50.0	0.1	0
3:15-3:30		2	6	8	75.0	0.3	0	2	2	4	50.0	0.1	0
3:30-3:45		5	6	11	54.5	0.4	0	1	0	1	0.0	0.0	0
3:45-4:00		1	2	3	66.7	0.1	0	3	0	3	0.0	0.1	0
1時間計		12	22	34	64.7	1.1	0	8	4	12	33.3	0.4	0
4:00-4:15		5	9	14	64.3	0.5	0	0	2	2	100.0	0.1	1
4:15-4:30		1	4	5	80.0	0.2	1	4	0	4	0.0	0.1	0
4:30-4:45		2	5	7	71.4	0.2	0	2	3	5	60.0	0.2	1
4:45-5:00		5	6	11	54.5	0.4	0	1	7	8	87.5	0.2	0
1時間計		13	24	37	64.9	1.2	1	7	12	19	63.2	0.6	2
5:00-5:15		2	6	8	75.0	0.3	0	4	2	6	33.3	0.2	0
5:15-5:30		1	8	9	88.9	0.3	1	11	2	13	15.4	0.4	2
5:30-5:45		7	4	11	36.4	0.4	0	7	6	13	46.2	0.4	1
5:45-6:00		13	10	23	43.5	0.7	1	11	6	17	35.3	0.5	0
1時間計		23	28	51	54.9	1.6	2	33	16	49	32.7	1.5	3
6:00-6:15		8	7	15	46.7	0.5	1	10	8	18	44.4	0.5	0
6:15-6:30		10	4	14	28.6	0.5	0	13	6	19	31.6	0.6	0
6:30-6:45		19	11	30	36.7	1.0	0	19	6	25	24.0	0.8	3
6:45-7:00		19	13	32	40.6	1.0	3	25	9	34	26.5	1.0	2
1時間計		56	35	91	38.5	2.9	4	67	29	96	30.2	2.9	5
夜12時間計		508	322	830	38.8	26.8	12	710	102	812	12.6	24.6	41
全時間合計		2086	1014	3100	32.7	100.0	38	2850	451	3301	13.7	100.0	132
昼夜率		1.32	1.47	1.37	-	-	1.46	1.33	1.29	1.33	-	-	1.45

方向別自動車交通量調査表

調査地点：地域社会4 滝沢

調査年月日：令和2年9月29日(火) 天候：曇りのち晴れ



方向 時間帯	種別						C 合計 (5+6)					
		小型車 (台)	大型車 (台)	合計 (台)	大型車 混入率 (%)	時間 係数 (%)	二輪車 (台)	小型車 (台)	大型車 (台)	合計 (台)	大型車 混入率 (%)	時間 係数 (%)
7:00-7:15							54	20	74	27.0	1.2	2
7:15-7:30							76	26	102	25.5	1.6	1
7:30-7:45							75	29	104	27.9	1.6	4
7:45-8:00							74	14	88	15.9	1.4	5
1時間計							279	89	368	24.2	5.7	12
8:00-8:15							78	24	102	23.5	1.6	3
8:15-8:30							71	22	93	23.7	1.5	3
8:30-8:45							67	20	87	23.0	1.4	4
8:45-9:00							56	25	81	30.9	1.3	0
1時間計							272	91	363	25.1	5.7	10
9:00-9:15							59	18	77	23.4	1.2	4
9:15-9:30							52	24	76	31.6	1.2	2
9:30-9:45							50	21	71	29.6	1.1	2
9:45-10:00							56	26	82	31.7	1.3	3
1時間計							217	89	306	29.1	4.8	11
10:00-10:15							55	29	84	34.5	1.3	5
10:15-10:30							33	22	55	40.0	0.9	1
10:30-10:45							44	26	70	37.1	1.1	0
10:45-11:00							41	40	81	49.4	1.3	2
1時間計							173	117	290	40.3	4.5	8
11:00-11:15							43	29	72	40.3	1.1	1
11:15-11:30							43	18	61	29.5	1.0	0
11:30-11:45							62	30	92	32.6	1.4	7
11:45-12:00							59	18	77	23.4	1.2	2
1時間計							207	95	302	31.5	4.7	10
12:00-12:15							56	18	74	24.3	1.2	1
12:15-12:30							62	20	82	24.4	1.3	0
12:30-12:45							63	21	84	25.0	1.3	3
12:45-13:00							54	20	74	27.0	1.2	1
1時間計							235	79	314	25.2	4.9	5
13:00-13:15							61	26	87	29.9	1.4	1
13:15-13:30							79	15	94	16.0	1.5	1
13:30-13:45							82	21	103	20.4	1.6	3
13:45-14:00							61	24	85	28.2	1.3	2
1時間計							283	86	369	23.3	5.8	7
14:00-14:15							47	32	79	40.5	1.2	1
14:15-14:30							70	18	88	20.5	1.4	2
14:30-14:45							61	22	83	26.5	1.3	3
14:45-15:00							75	25	100	25.0	1.6	2
1時間計							253	97	350	27.7	5.5	8

方向別自動車交通量調査表

調査地点：地域社会4 滝沢

調査年月日：令和2年9月29日(火) 天候：曇りのち晴れ



方向 時間帯							C 合計 (5+6)					
	種別 小型車 (台)	大型車 (台)	合計 (台)	大型車 混入率 (%)	時間 係数 (%)	二輪車 (台)	小型車 (台)	大型車 (台)	合計 (台)	大型車 混入率 (%)	時間 係数 (%)	二輪車 (台)
15:00-15:15							88	20	108	18.5	1.7	0
15:15-15:30							87	17	104	16.3	1.6	2
15:30-15:45							90	15	105	14.3	1.6	2
15:45-16:00							84	19	103	18.4	1.6	2
1時間計							349	71	420	16.9	6.6	6
16:00-16:15							107	22	129	17.1	2.0	1
16:15-16:30							84	16	100	16.0	1.6	1
16:30-16:45							105	20	125	16.0	2.0	7
16:45-17:00							80	16	96	16.7	1.5	5
1時間計							376	74	450	16.4	7.0	14
17:00-17:15							96	26	122	21.3	1.9	2
17:15-17:30							101	19	120	15.8	1.9	2
17:30-17:45							129	21	150	14.0	2.3	5
17:45-18:00							155	15	170	8.8	2.7	4
1時間計							481	81	562	14.4	8.8	13
18:00-18:15							156	20	176	11.4	2.7	4
18:15-18:30							141	19	160	11.9	2.5	6
18:30-18:45							162	20	182	11.0	2.8	2
18:45-19:00							134	13	147	8.8	2.3	1
1時間計							593	72	665	10.8	10.4	13
昼12時間計							3718	1041	4759	21.9	74.3	117
19:00-19:15							121	8	129	6.2	2.0	1
19:15-19:30							129	5	134	3.7	2.1	2
19:30-19:45							126	13	139	9.4	2.2	4
19:45-20:00							78	9	87	10.3	1.4	1
1時間計							454	35	489	7.2	7.6	8
20:00-20:15							80	11	91	12.1	1.4	6
20:15-20:30							42	7	49	14.3	0.8	1
20:30-20:45							48	9	57	15.8	0.9	2
20:45-21:00							50	4	54	7.4	0.8	3
1時間計							220	31	251	12.4	3.9	12
21:00-21:15							34	6	40	15.0	0.6	1
21:15-21:30							27	10	37	27.0	0.6	0
21:30-21:45							25	8	33	24.2	0.5	2
21:45-22:00							21	5	26	19.2	0.4	2
1時間計							107	29	136	21.3	2.1	5
22:00-22:15							30	5	35	14.3	0.5	2
22:15-22:30							23	2	25	8.0	0.4	2
22:30-22:45							15	4	19	21.1	0.3	1
22:45-23:00							12	3	15	20.0	0.2	1
1時間計							80	14	94	14.9	1.5	6

方向別自動車交通量調査表

調査地点：地域社会4 滝沢

調査年月日：令和2年9月29日(火) 天候：曇りのち晴れ



方向 時間帯	種別						C 合計 (5+6)					
		小型車 (台)	大型車 (台)	合計 (台)	大型車 混入率 (%)	時間 係数 (%)	二輪車 (台)	小型車 (台)	大型車 (台)	合計 (台)	大型車 混入率 (%)	時間 係数 (%)
23:00-23:15							18	4	22	18.2	0.3	4
23:15-23:30							8	4	12	33.3	0.2	0
23:30-23:45							9	13	22	59.1	0.3	0
23:45-24:00							11	7	18	38.9	0.3	0
1時間計							46	28	74	37.8	1.2	4
0:00-0:15							8	16	24	66.7	0.4	0
0:15-0:30							7	12	19	63.2	0.3	0
0:30-0:45							11	7	18	38.9	0.3	0
0:45-1:00							10	9	19	47.4	0.3	0
1時間計							36	44	80	55.0	1.2	0
1:00-1:15							6	10	16	62.5	0.2	0
1:15-1:30							11	10	21	47.6	0.3	0
1:30-1:45							6	8	14	57.1	0.2	0
1:45-2:00							4	8	12	66.7	0.2	0
1時間計							27	36	63	57.1	1.0	0
2:00-2:15							8	10	18	55.6	0.3	0
2:15-2:30							7	9	16	56.3	0.2	0
2:30-2:45							11	11	22	50.0	0.3	1
2:45-3:00							3	7	10	70.0	0.2	0
1時間計							29	37	66	56.1	1.0	1
3:00-3:15							6	10	16	62.5	0.2	0
3:15-3:30							4	8	12	66.7	0.2	0
3:30-3:45							6	6	12	50.0	0.2	0
3:45-4:00							4	2	6	33.3	0.1	0
1時間計							20	26	46	56.5	0.7	0
4:00-4:15							5	11	16	68.8	0.2	1
4:15-4:30							5	4	9	44.4	0.1	1
4:30-4:45							4	8	12	66.7	0.2	1
4:45-5:00							6	13	19	68.4	0.3	0
1時間計							20	36	56	64.3	0.9	3
5:00-5:15							6	8	14	57.1	0.2	0
5:15-5:30							12	10	22	45.5	0.3	3
5:30-5:45							14	10	24	41.7	0.4	1
5:45-6:00							24	16	40	40.0	0.6	1
1時間計							56	44	100	44.0	1.6	5
6:00-6:15							18	15	33	45.5	0.5	1
6:15-6:30							23	10	33	30.3	0.5	0
6:30-6:45							38	17	55	30.9	0.9	3
6:45-7:00							44	22	66	33.3	1.0	5
1時間計							123	64	187	34.2	2.9	9
夜12時間計							1218	424	1642	25.8	25.7	53
全時間合計							4936	1465	6401	22.9	100.0	170
昼夜率							1.33	1.41	1.35	-	-	1.45

方向別自動車交通量調査表

調査地点：地域社会4 瀬谷土橋公園入口

調査年月日：令和2年9月29日(火) 天候：曇りのち晴れ



方向 時間帯	1						2					
	種別 小型車 (台)	大型車 (台)	合計 (台)	大型車 混入率 (%)	時間 係数 (%)	二輪車 (台)	小型車 (台)	大型車 (台)	合計 (台)	大型車 混入率 (%)	時間 係数 (%)	二輪車 (台)
7:00-7:15	25	6	31	19.4	1.7	0	112	18	130	13.8	1.7	11
7:15-7:30	32	14	46	30.4	2.5	2	109	16	125	12.8	1.6	14
7:30-7:45	19	10	29	34.5	1.6	1	97	23	120	19.2	1.5	7
7:45-8:00	23	7	30	23.3	1.6	3	115	16	131	12.2	1.7	7
1時間計	99	37	136	27.2	7.3	6	433	73	506	14.4	6.5	39
8:00-8:15	23	11	34	32.4	1.8	0	126	11	137	8.0	1.8	13
8:15-8:30	29	10	39	25.6	2.1	2	106	21	127	16.5	1.6	15
8:30-8:45	24	4	28	14.3	1.5	1	111	33	144	22.9	1.9	3
8:45-9:00	23	13	36	36.1	1.9	0	74	16	90	17.8	1.2	7
1時間計	99	38	137	27.7	7.3	3	417	81	498	16.3	6.4	38
9:00-9:15	18	10	28	35.7	1.5	2	85	25	110	22.7	1.4	3
9:15-9:30	17	14	31	45.2	1.7	0	80	25	105	23.8	1.4	9
9:30-9:45	13	11	24	45.8	1.3	0	84	20	104	19.2	1.3	2
9:45-10:00	20	11	31	35.5	1.7	0	94	24	118	20.3	1.5	6
1時間計	68	46	114	40.4	6.1	2	343	94	437	21.5	5.6	20
10:00-10:15	23	8	31	25.8	1.7	0	81	29	110	26.4	1.4	7
10:15-10:30	27	12	39	30.8	2.1	1	62	25	87	28.7	1.1	5
10:30-10:45	21	14	35	40.0	1.9	0	86	33	119	27.7	1.5	4
10:45-11:00	22	14	36	38.9	1.9	0	65	34	99	34.3	1.3	7
1時間計	93	48	141	34.0	7.6	1	294	121	415	29.2	5.3	23
11:00-11:15	14	19	33	57.6	1.8	1	87	26	113	23.0	1.5	6
11:15-11:30	19	11	30	36.7	1.6	0	73	12	85	14.1	1.1	5
11:30-11:45	14	17	31	54.8	1.7	0	76	23	99	23.2	1.3	4
11:45-12:00	21	9	30	30.0	1.6	1	102	23	125	18.4	1.6	5
1時間計	68	56	124	45.2	6.6	2	338	84	422	19.9	5.4	20
12:00-12:15	19	8	27	29.6	1.4	0	86	16	102	15.7	1.3	7
12:15-12:30	21	10	31	32.3	1.7	2	81	14	95	14.7	1.2	7
12:30-12:45	20	10	30	33.3	1.6	2	82	16	98	16.3	1.3	5
12:45-13:00	20	9	29	31.0	1.6	0	91	16	107	15.0	1.4	2
1時間計	80	37	117	31.6	6.3	4	340	62	402	15.4	5.2	21
13:00-13:15	23	11	34	32.4	1.8	1	80	15	95	15.8	1.2	0
13:15-13:30	18	9	27	33.3	1.4	0	96	14	110	12.7	1.4	3
13:30-13:45	16	12	28	42.9	1.5	2	99	27	126	21.4	1.6	3
13:45-14:00	16	11	27	40.7	1.4	1	75	18	93	19.4	1.2	4
1時間計	73	43	116	37.1	6.2	4	350	74	424	17.5	5.5	10
14:00-14:15	19	15	34	44.1	1.8	0	83	27	110	24.5	1.4	6
14:15-14:30	17	14	31	45.2	1.7	0	73	26	99	26.3	1.3	3
14:30-14:45	15	6	21	28.6	1.1	0	88	21	109	19.3	1.4	2
14:45-15:00	17	11	28	39.3	1.5	0	69	21	90	23.3	1.2	6
1時間計	68	46	114	40.4	6.1	0	313	95	408	23.3	5.3	17

方向別自動車交通量調査表

調査地点：地域社会4 瀬谷土橋公園入口

調査年月日：令和2年9月29日(火) 天候：曇りのち晴れ



方向 種別 時間帯	1						2					
	小型車 (台)	大型車 (台)	合計 (台)	大型車 混入率 (%)	時係 数 (%)	二輪車 (台)	小型車 (台)	大型車 (台)	合計 (台)	大型車 混入率 (%)	時係 数 (%)	二輪車 (台)
15:00-15:15	25	12	37	32.4	2.0	0	93	20	113	17.7	1.5	4
15:15-15:30	25	5	30	16.7	1.6	0	113	26	139	18.7	1.8	4
15:30-15:45	18	6	24	25.0	1.3	1	104	23	127	18.1	1.6	9
15:45-16:00	19	7	26	26.9	1.4	0	73	28	101	27.7	1.3	7
1時間計	87	30	117	25.6	6.3	1	383	97	480	20.2	6.2	24
16:00-16:15	19	4	23	17.4	1.2	1	114	24	138	17.4	1.8	8
16:15-16:30	20	7	27	25.9	1.4	0	136	21	157	13.4	2.0	8
16:30-16:45	25	13	38	34.2	2.0	0	102	22	124	17.7	1.6	8
16:45-17:00	27	7	34	20.6	1.8	0	93	14	107	13.1	1.4	5
1時間計	91	31	122	25.4	6.5	1	445	81	526	15.4	6.8	29
17:00-17:15	15	4	19	21.1	1.0	0	108	25	133	18.8	1.7	3
17:15-17:30	21	9	30	30.0	1.6	0	135	8	143	5.6	1.8	11
17:30-17:45	17	6	23	26.1	1.2	1	150	9	159	5.7	2.0	17
17:45-18:00	14	9	23	39.1	1.2	0	147	14	161	8.7	2.1	10
1時間計	67	28	95	29.5	5.1	1	540	56	596	9.4	7.7	41
18:00-18:15	22	4	26	15.4	1.4	1	138	15	153	9.8	2.0	1
18:15-18:30	13	7	20	35.0	1.1	1	148	11	159	6.9	2.0	6
18:30-18:45	9	5	14	35.7	0.7	0	160	11	171	6.4	2.2	10
18:45-19:00	11	5	16	31.3	0.9	0	132	13	145	9.0	1.9	8
1時間計	55	21	76	27.6	4.1	2	578	50	628	8.0	8.1	25
昼12時間計	948	461	1409	32.7	75.5	27	4774	968	5742	16.9	73.9	307
19:00-19:15	16	4	20	20.0	1.1	0	148	6	154	3.9	2.0	12
19:15-19:30	16	6	22	27.3	1.2	0	150	5	155	3.2	2.0	7
19:30-19:45	10	9	19	47.4	1.0	0	140	9	149	6.0	1.9	11
19:45-20:00	9	5	14	35.7	0.7	1	89	7	96	7.3	1.2	9
1時間計	51	24	75	32.0	4.0	1	527	27	554	4.9	7.1	39
20:00-20:15	8	4	12	33.3	0.6	1	104	13	117	11.1	1.5	15
20:15-20:30	6	3	9	33.3	0.5	0	88	5	93	5.4	1.2	7
20:30-20:45	15	9	24	37.5	1.3	0	76	5	81	6.2	1.0	8
20:45-21:00	8	3	11	27.3	0.6	0	49	5	54	9.3	0.7	10
1時間計	37	19	56	33.9	3.0	1	317	28	345	8.1	4.4	40
21:00-21:15	3	3	6	50.0	0.3	0	53	4	57	7.0	0.7	3
21:15-21:30	11	5	16	31.3	0.9	1	49	1	50	2.0	0.6	4
21:30-21:45	7	6	13	46.2	0.7	0	37	2	39	5.1	0.5	2
21:45-22:00	4	2	6	33.3	0.3	0	32	4	36	11.1	0.5	3
1時間計	25	16	41	39.0	2.2	1	171	11	182	6.0	2.3	12
22:00-22:15	6	2	8	25.0	0.4	0	38	4	42	9.5	0.5	3
22:15-22:30	2	2	4	50.0	0.2	0	34	2	36	5.6	0.5	1
22:30-22:45	2	1	3	33.3	0.2	0	26	2	28	7.1	0.4	0
22:45-23:00	1	1	2	50.0	0.1	0	17	3	20	15.0	0.3	2
1時間計	11	6	17	35.3	0.9	0	115	11	126	8.7	1.6	6

方向別自動車交通量調査表

調査地点：地域社会4 瀬谷土橋公園入口

調査年月日：令和2年9月29日(火) 天候：曇りのち晴れ



方向 種別 時間帯	1						2					
	小型車 (台)	大型車 (台)	合計 (台)	大型車 混入率 (%)	時間 係数 (%)	二輪車 (台)	小型車 (台)	大型車 (台)	合計 (台)	大型車 混入率 (%)	時間 係数 (%)	二輪車 (台)
23:00-23:15	2	2	4	50.0	0.2	1	17	4	21	19.0	0.3	3
23:15-23:30	2	6	8	75.0	0.4	0	14	1	15	6.7	0.2	1
23:30-23:45	0	7	7	100.0	0.4	0	5	1	6	16.7	0.1	4
23:45-24:00	1	4	5	80.0	0.3	0	15	2	17	11.8	0.2	2
1時間計	5	19	24	79.2	1.3	1	51	8	59	13.6	0.8	10
0:00-0:15	1	5	6	83.3	0.3	0	15	8	23	34.8	0.3	1
0:15-0:30	4	6	10	60.0	0.5	0	12	2	14	14.3	0.2	1
0:30-0:45	3	6	9	66.7	0.5	0	10	2	12	16.7	0.2	3
0:45-1:00	1	2	3	66.7	0.2	0	9	5	14	35.7	0.2	1
1時間計	9	19	28	67.9	1.5	0	46	17	63	27.0	0.8	6
1:00-1:15	1	2	3	66.7	0.2	0	7	8	15	53.3	0.2	0
1:15-1:30	2	6	8	75.0	0.4	0	6	4	10	40.0	0.1	0
1:30-1:45	2	3	5	60.0	0.3	0	9	9	18	50.0	0.2	1
1:45-2:00	0	4	4	100.0	0.2	0	6	5	11	45.5	0.1	1
1時間計	5	15	20	75.0	1.1	0	28	26	54	48.1	0.7	2
2:00-2:15	1	5	6	83.3	0.3	0	7	6	13	46.2	0.2	0
2:15-2:30	2	5	7	71.4	0.4	0	2	3	5	60.0	0.1	0
2:30-2:45	3	5	8	62.5	0.4	0	5	3	8	37.5	0.1	0
2:45-3:00	0	5	5	100.0	0.3	0	4	4	8	50.0	0.1	0
1時間計	6	20	26	76.9	1.4	0	18	16	34	47.1	0.4	0
3:00-3:15	0	5	5	100.0	0.3	0	6	2	8	25.0	0.1	1
3:15-3:30	0	2	2	100.0	0.1	0	9	3	12	25.0	0.2	2
3:30-3:45	1	4	5	80.0	0.3	0	10	3	13	23.1	0.2	0
3:45-4:00	2	3	5	60.0	0.3	0	7	1	8	12.5	0.1	1
1時間計	3	14	17	82.4	0.9	0	32	9	41	22.0	0.5	4
4:00-4:15	1	2	3	66.7	0.2	0	6	7	13	53.8	0.2	0
4:15-4:30	2	2	4	50.0	0.2	0	12	4	16	25.0	0.2	1
4:30-4:45	1	1	2	50.0	0.1	0	8	3	11	27.3	0.1	1
4:45-5:00	4	5	9	55.6	0.5	0	8	3	11	27.3	0.1	0
1時間計	8	10	18	55.6	1.0	0	34	17	51	33.3	0.7	2
5:00-5:15	3	4	7	57.1	0.4	0	21	4	25	16.0	0.3	2
5:15-5:30	8	6	14	42.9	0.7	1	13	4	17	23.5	0.2	1
5:30-5:45	4	1	5	20.0	0.3	0	29	10	39	25.6	0.5	0
5:45-6:00	8	6	14	42.9	0.7	0	46	8	54	14.8	0.7	1
1時間計	23	17	40	42.5	2.1	1	109	26	135	19.3	1.7	4
6:00-6:15	20	4	24	16.7	1.3	2	63	11	74	14.9	1.0	7
6:15-6:30	13	5	18	27.8	1.0	1	67	8	75	10.7	1.0	6
6:30-6:45	14	4	18	22.2	1.0	1	84	16	100	16.0	1.3	11
6:45-7:00	26	10	36	27.8	1.9	0	113	21	134	15.7	1.7	8
1時間計	73	23	96	24.0	5.1	4	327	56	383	14.6	4.9	32
夜12時間計	256	202	458	44.1	24.5	9	1775	252	2027	12.4	26.1	157
全時間合計	1204	663	1867	35.5	100.0	36	6549	1220	7769	15.7	100.0	464
昼夜率	1.27	1.44	1.33	-	-	1.33	1.37	1.26	1.35	-	-	1.51

方向別自動車交通量調査表

調査地点：地域社会4 瀬谷土橋公園入口

調査年月日：令和2年9月29日(火) 天候：曇りのち晴れ



時間帯	種別	方向					A 合計 (1+2)					
		小型車 (台)	大型車 (台)	合計 (台)	大型車 混入率 (%)	時間 係数 (%)	二輪車 (台)	小型車 (台)	大型車 (台)	合計 (台)	大型車 混入率 (%)	時間 係数 (%)
7:00-7:15							137	24	161	14.9	1.7	11
7:15-7:30							141	30	171	17.5	1.8	16
7:30-7:45							116	33	149	22.1	1.5	8
7:45-8:00							138	23	161	14.3	1.7	10
1時間計							532	110	642	17.1	6.7	45
8:00-8:15							149	22	171	12.9	1.8	13
8:15-8:30							135	31	166	18.7	1.7	17
8:30-8:45							135	37	172	21.5	1.8	4
8:45-9:00							97	29	126	23.0	1.3	7
1時間計							516	119	635	18.7	6.6	41
9:00-9:15							103	35	138	25.4	1.4	5
9:15-9:30							97	39	136	28.7	1.4	9
9:30-9:45							97	31	128	24.2	1.3	2
9:45-10:00							114	35	149	23.5	1.5	6
1時間計							411	140	551	25.4	5.7	22
10:00-10:15							104	37	141	26.2	1.5	7
10:15-10:30							89	37	126	29.4	1.3	6
10:30-10:45							107	47	154	30.5	1.6	4
10:45-11:00							87	48	135	35.6	1.4	7
1時間計							387	169	556	30.4	5.8	24
11:00-11:15							101	45	146	30.8	1.5	7
11:15-11:30							92	23	115	20.0	1.2	5
11:30-11:45							90	40	130	30.8	1.3	4
11:45-12:00							123	32	155	20.6	1.6	6
1時間計							406	140	546	25.6	5.7	22
12:00-12:15							105	24	129	18.6	1.3	7
12:15-12:30							102	24	126	19.0	1.3	9
12:30-12:45							102	26	128	20.3	1.3	7
12:45-13:00							111	25	136	18.4	1.4	2
1時間計							420	99	519	19.1	5.4	25
13:00-13:15							103	26	129	20.2	1.3	1
13:15-13:30							114	23	137	16.8	1.4	3
13:30-13:45							115	39	154	25.3	1.6	5
13:45-14:00							91	29	120	24.2	1.2	5
1時間計							423	117	540	21.7	5.6	14
14:00-14:15							102	42	144	29.2	1.5	6
14:15-14:30							90	40	130	30.8	1.3	3
14:30-14:45							103	27	130	20.8	1.3	2
14:45-15:00							86	32	118	27.1	1.2	6
1時間計							381	141	522	27.0	5.4	17

方向別自動車交通量調査表

調査地点：地域社会4 瀬谷土橋公園入口

調査年月日：令和2年9月29日(火) 天候：曇りのち晴れ



方向 時間帯							A 合計 (1+2)					
	種別 小型車 (台)	大型車 (台)	合計 (台)	大型車 混入率 (%)	時間 係数 (%)	二輪車 (台)	小型車 (台)	大型車 (台)	合計 (台)	大型車 混入率 (%)	時間 係数 (%)	二輪車 (台)
15:00-15:15							118	32	150	21.3	1.6	4
15:15-15:30							138	31	169	18.3	1.8	4
15:30-15:45							122	29	151	19.2	1.6	10
15:45-16:00							92	35	127	27.6	1.3	7
1時間計							470	127	597	21.3	6.2	25
16:00-16:15							133	28	161	17.4	1.7	9
16:15-16:30							156	28	184	15.2	1.9	8
16:30-16:45							127	35	162	21.6	1.7	8
16:45-17:00							120	21	141	14.9	1.5	5
1時間計							536	112	648	17.3	6.7	30
17:00-17:15							123	29	152	19.1	1.6	3
17:15-17:30							156	17	173	9.8	1.8	11
17:30-17:45							167	15	182	8.2	1.9	18
17:45-18:00							161	23	184	12.5	1.9	10
1時間計							607	84	691	12.2	7.2	42
18:00-18:15							160	19	179	10.6	1.9	2
18:15-18:30							161	18	179	10.1	1.9	7
18:30-18:45							169	16	185	8.6	1.9	10
18:45-19:00							143	18	161	11.2	1.7	8
1時間計							633	71	704	10.1	7.3	27
昼12時間計							5722	1429	7151	20.0	74.2	334
19:00-19:15							164	10	174	5.7	1.8	12
19:15-19:30							166	11	177	6.2	1.8	7
19:30-19:45							150	18	168	10.7	1.7	11
19:45-20:00							98	12	110	10.9	1.1	10
1時間計							578	51	629	8.1	6.5	40
20:00-20:15							112	17	129	13.2	1.3	16
20:15-20:30							94	8	102	7.8	1.1	7
20:30-20:45							91	14	105	13.3	1.1	8
20:45-21:00							57	8	65	12.3	0.7	10
1時間計							354	47	401	11.7	4.2	41
21:00-21:15							56	7	63	11.1	0.7	3
21:15-21:30							60	6	66	9.1	0.7	5
21:30-21:45							44	8	52	15.4	0.5	2
21:45-22:00							36	6	42	14.3	0.4	3
1時間計							196	27	223	12.1	2.3	13
22:00-22:15							44	6	50	12.0	0.5	3
22:15-22:30							36	4	40	10.0	0.4	1
22:30-22:45							28	3	31	9.7	0.3	0
22:45-23:00							18	4	22	18.2	0.2	2
1時間計							126	17	143	11.9	1.5	6

方向別自動車交通量調査表

調査地点：地域社会4 瀬谷土橋公園入口

調査年月日：令和2年9月29日(火) 天候：曇りのち晴れ



方向							A 合計 (1+2)					
	種別	小型車 (台)	大型車 (台)	合計 (台)	大型車 混入率 (%)	時間 係数 (%)	二輪車 (台)	小型車 (台)	大型車 (台)	合計 (台)	大型車 混入率 (%)	時間 係数 (%)
23:00-23:15							19	6	25	24.0	0.3	4
23:15-23:30							16	7	23	30.4	0.2	1
23:30-23:45							5	8	13	61.5	0.1	4
23:45-24:00							16	6	22	27.3	0.2	2
1 時間計							56	27	83	32.5	0.9	11
0:00-0:15							16	13	29	44.8	0.3	1
0:15-0:30							16	8	24	33.3	0.2	1
0:30-0:45							13	8	21	38.1	0.2	3
0:45-1:00							10	7	17	41.2	0.2	1
1 時間計							55	36	91	39.6	0.9	6
1:00-1:15							8	10	18	55.6	0.2	0
1:15-1:30							8	10	18	55.6	0.2	0
1:30-1:45							11	12	23	52.2	0.2	1
1:45-2:00							6	9	15	60.0	0.2	1
1 時間計							33	41	74	55.4	0.8	2
2:00-2:15							8	11	19	57.9	0.2	0
2:15-2:30							4	8	12	66.7	0.1	0
2:30-2:45							8	8	16	50.0	0.2	0
2:45-3:00							4	9	13	69.2	0.1	0
1 時間計							24	36	60	60.0	0.6	0
3:00-3:15							6	7	13	53.8	0.1	1
3:15-3:30							9	5	14	35.7	0.1	2
3:30-3:45							11	7	18	38.9	0.2	0
3:45-4:00							9	4	13	30.8	0.1	1
1 時間計							35	23	58	39.7	0.6	4
4:00-4:15							7	9	16	56.3	0.2	0
4:15-4:30							14	6	20	30.0	0.2	1
4:30-4:45							9	4	13	30.8	0.1	1
4:45-5:00							12	8	20	40.0	0.2	0
1 時間計							42	27	69	39.1	0.7	2
5:00-5:15							24	8	32	25.0	0.3	2
5:15-5:30							21	10	31	32.3	0.3	2
5:30-5:45							33	11	44	25.0	0.5	0
5:45-6:00							54	14	68	20.6	0.7	1
1 時間計							132	43	175	24.6	1.8	5
6:00-6:15							83	15	98	15.3	1.0	9
6:15-6:30							80	13	93	14.0	1.0	7
6:30-6:45							98	20	118	16.9	1.2	12
6:45-7:00							139	31	170	18.2	1.8	8
1 時間計							400	79	479	16.5	5.0	36
夜12時間計							2031	454	2485	18.3	25.8	166
全時間合計							7753	1883	9636	19.5	100.0	500
昼夜率							1.35	1.32	1.35	-	-	1.50

方向別自動車交通量調査表

調査地点：地域社会4 瀬谷土橋公園入口

調査年月日：令和2年9月29日(火) 天候：曇りのち晴れ



方向	3						4						
	種別	小型車 (台)	大型車 (台)	合計 (台)	大型車 混入率 (%)	時間 係数 (%)	二輪車 (台)	小型車 (台)	大型車 (台)	合計 (台)	大型車 混入率 (%)	時間 係数 (%)	二輪車 (台)
7:00-7:15		116	16	132	12.1	2.2	22	18	5	23	21.7	2.0	2
7:15-7:30		108	14	122	11.5	2.0	15	20	3	23	13.0	2.0	1
7:30-7:45		114	17	131	13.0	2.2	14	21	5	26	19.2	2.2	2
7:45-8:00		131	18	149	12.1	2.5	16	9	4	13	30.8	1.1	0
1時間計		469	65	534	12.2	9.0	67	68	17	85	20.0	7.3	5
8:00-8:15		119	18	137	13.1	2.3	9	13	2	15	13.3	1.3	1
8:15-8:30		120	24	144	16.7	2.4	11	12	5	17	29.4	1.5	1
8:30-8:45		97	27	124	21.8	2.1	9	11	4	15	26.7	1.3	0
8:45-9:00		95	21	116	18.1	1.9	7	14	4	18	22.2	1.5	0
1時間計		431	90	521	17.3	8.7	36	50	15	65	23.1	5.6	2
9:00-9:15		88	27	115	23.5	1.9	9	11	9	20	45.0	1.7	0
9:15-9:30		63	19	82	23.2	1.4	3	16	4	20	20.0	1.7	1
9:30-9:45		69	26	95	27.4	1.6	5	11	7	18	38.9	1.5	0
9:45-10:00		82	22	104	21.2	1.7	4	11	2	13	15.4	1.1	0
1時間計		302	94	396	23.7	6.6	21	49	22	71	31.0	6.1	1
10:00-10:15		98	30	128	23.4	2.1	5	8	7	15	46.7	1.3	0
10:15-10:30		68	11	79	13.9	1.3	2	12	5	17	29.4	1.5	0
10:30-10:45		72	14	86	16.3	1.4	5	9	9	18	50.0	1.5	0
10:45-11:00		58	22	80	27.5	1.3	4	9	6	15	40.0	1.3	0
1時間計		296	77	373	20.6	6.3	16	38	27	65	41.5	5.6	0
11:00-11:15		48	23	71	32.4	1.2	4	16	2	18	11.1	1.5	0
11:15-11:30		75	19	94	20.2	1.6	2	10	4	14	28.6	1.2	0
11:30-11:45		68	14	82	17.1	1.4	4	10	4	14	28.6	1.2	1
11:45-12:00		46	6	52	11.5	0.9	3	8	5	13	38.5	1.1	0
1時間計		237	62	299	20.7	5.0	13	44	15	59	25.4	5.0	1
12:00-12:15		57	15	72	20.8	1.2	6	9	8	17	47.1	1.5	1
12:15-12:30		54	11	65	16.9	1.1	5	8	9	17	52.9	1.5	0
12:30-12:45		43	12	55	21.8	0.9	7	15	9	24	37.5	2.0	1
12:45-13:00		50	10	60	16.7	1.0	5	7	2	9	22.2	0.8	0
1時間計		204	48	252	19.0	4.2	23	39	28	67	41.8	5.7	2
13:00-13:15		65	21	86	24.4	1.4	5	17	6	23	26.1	2.0	1
13:15-13:30		76	9	85	10.6	1.4	4	6	5	11	45.5	0.9	0
13:30-13:45		53	12	65	18.5	1.1	3	14	6	20	30.0	1.7	0
13:45-14:00		58	12	70	17.1	1.2	7	9	12	21	57.1	1.8	0
1時間計		252	54	306	17.6	5.1	19	46	29	75	38.7	6.4	1
14:00-14:15		56	15	71	21.1	1.2	3	14	6	20	30.0	1.7	0
14:15-14:30		45	6	51	11.8	0.9	4	15	6	21	28.6	1.8	1
14:30-14:45		42	12	54	22.2	0.9	2	16	13	29	44.8	2.5	0
14:45-15:00		76	13	89	14.6	1.5	4	9	2	11	18.2	0.9	0
1時間計		219	46	265	17.4	4.4	13	54	27	81	33.3	6.9	1

方向別自動車交通量調査表

調査地点：地域社会4 瀬谷土橋公園入口

調査年月日：令和2年9月29日(火) 天候：曇りのち晴れ



方向 種別 時間帯	3						4					
	小型車 (台)	大型車 (台)	合計 (台)	大型車 混入率 (%)	時間 係数 (%)	二輪車 (台)	小型車 (台)	大型車 (台)	合計 (台)	大型車 混入率 (%)	時間 係数 (%)	二輪車 (台)
15:00-15:15	72	10	82	12.2	1.4	8	20	5	25	20.0	2.1	0
15:15-15:30	61	14	75	18.7	1.3	5	8	4	12	33.3	1.0	1
15:30-15:45	69	6	75	8.0	1.3	6	13	4	17	23.5	1.5	1
15:45-16:00	57	7	64	10.9	1.1	9	3	5	8	62.5	0.7	0
1時間計	259	37	296	12.5	5.0	28	44	18	62	29.0	5.3	2
16:00-16:15	66	18	84	21.4	1.4	7	9	9	18	50.0	1.5	0
16:15-16:30	72	8	80	10.0	1.3	3	12	3	15	20.0	1.3	0
16:30-16:45	84	15	99	15.2	1.7	3	11	1	12	8.3	1.0	0
16:45-17:00	85	7	92	7.6	1.5	11	14	2	16	12.5	1.4	2
1時間計	307	48	355	13.5	6.0	24	46	15	61	24.6	5.2	2
17:00-17:15	80	5	85	5.9	1.4	4	8	3	11	27.3	0.9	3
17:15-17:30	91	13	104	12.5	1.7	6	22	1	23	4.3	2.0	0
17:30-17:45	120	10	130	7.7	2.2	12	13	5	18	27.8	1.5	1
17:45-18:00	75	7	82	8.5	1.4	8	9	6	15	40.0	1.3	0
1時間計	366	35	401	8.7	6.7	30	52	15	67	22.4	5.7	4
18:00-18:15	114	5	119	4.2	2.0	9	4	3	7	42.9	0.6	0
18:15-18:30	99	4	103	3.9	1.7	7	7	2	9	22.2	0.8	0
18:30-18:45	92	4	96	4.2	1.6	15	14	5	19	26.3	1.6	1
18:45-19:00	103	5	108	4.6	1.8	10	4	1	5	20.0	0.4	2
1時間計	408	18	426	4.2	7.2	41	29	11	40	27.5	3.4	3
昼12時間計	3750	674	4424	15.2	74.3	331	559	239	798	29.9	68.1	24
19:00-19:15	75	4	79	5.1	1.3	6	17	3	20	15.0	1.7	0
19:15-19:30	74	3	77	3.9	1.3	7	7	3	10	30.0	0.9	1
19:30-19:45	78	3	81	3.7	1.4	9	6	4	10	40.0	0.9	0
19:45-20:00	61	3	64	4.7	1.1	2	10	1	11	9.1	0.9	0
1時間計	288	13	301	4.3	5.1	24	40	11	51	21.6	4.4	1
20:00-20:15	69	1	70	1.4	1.2	7	6	1	7	14.3	0.6	0
20:15-20:30	53	4	57	7.0	1.0	3	6	1	7	14.3	0.6	0
20:30-20:45	38	2	40	5.0	0.7	6	6	0	6	0.0	0.5	0
20:45-21:00	43	1	44	2.3	0.7	9	6	2	8	25.0	0.7	0
1時間計	203	8	211	3.8	3.5	25	24	4	28	14.3	2.4	0
21:00-21:15	64	2	66	3.0	1.1	2	7	0	7	0.0	0.6	2
21:15-21:30	40	1	41	2.4	0.7	5	16	0	16	0.0	1.4	2
21:30-21:45	33	4	37	10.8	0.6	1	5	2	7	28.6	0.6	0
21:45-22:00	31	1	32	3.1	0.5	5	3	1	4	25.0	0.3	0
1時間計	168	8	176	4.5	3.0	13	31	3	34	8.8	2.9	4
22:00-22:15	25	2	27	7.4	0.5	0	7	3	10	30.0	0.9	1
22:15-22:30	33	1	34	2.9	0.6	3	4	6	10	60.0	0.9	0
22:30-22:45	34	3	37	8.1	0.6	5	5	0	5	0.0	0.4	0
22:45-23:00	19	4	23	17.4	0.4	3	2	4	6	66.7	0.5	0
1時間計	111	10	121	8.3	2.0	11	18	13	31	41.9	2.6	1

方向別自動車交通量調査表

調査地点：地域社会4 瀬谷土橋公園入口

調査年月日：令和2年9月29日(火) 天候：曇りのち晴れ



方向	3						4						
	種別	小型車 (台)	大型車 (台)	合計 (台)	大型車 混入率 (%)	時間 係数 (%)	二輪車 (台)	小型車 (台)	大型車 (台)	合計 (台)	大型車 混入率 (%)	時間 係数 (%)	二輪車 (台)
23:00-23:15		17	3	20	15.0	0.3	2	5	1	6	16.7	0.5	0
23:15-23:30		10	6	16	37.5	0.3	0	3	0	3	0.0	0.3	0
23:30-23:45		7	3	10	30.0	0.2	0	3	1	4	25.0	0.3	0
23:45-24:00		10	1	11	9.1	0.2	1	4	1	5	20.0	0.4	0
1時間計		44	13	57	22.8	1.0	3	15	3	18	16.7	1.5	0
0:00-0:15		5	5	10	50.0	0.2	1	3	0	3	0.0	0.3	0
0:15-0:30		7	3	10	30.0	0.2	0	2	0	2	0.0	0.2	0
0:30-0:45		2	1	3	33.3	0.1	1	0	1	1	100.0	0.1	0
0:45-1:00		6	1	7	14.3	0.1	1	1	0	1	0.0	0.1	0
1時間計		20	10	30	33.3	0.5	3	6	1	7	14.3	0.6	0
1:00-1:15		3	2	5	40.0	0.1	0	6	2	8	25.0	0.7	0
1:15-1:30		4	3	7	42.9	0.1	1	4	0	4	0.0	0.3	0
1:30-1:45		1	1	2	50.0	0.0	2	2	1	3	33.3	0.3	0
1:45-2:00		8	2	10	20.0	0.2	0	0	0	0	0.0	0.0	0
1時間計		16	8	24	33.3	0.4	3	12	3	15	20.0	1.3	0
2:00-2:15		6	1	7	14.3	0.1	0	2	0	2	0.0	0.2	0
2:15-2:30		3	2	5	40.0	0.1	2	0	0	0	0.0	0.0	0
2:30-2:45		4	1	5	20.0	0.1	1	0	0	0	0.0	0.0	0
2:45-3:00		6	0	6	0.0	0.1	1	2	0	2	0.0	0.2	0
1時間計		19	4	23	17.4	0.4	4	4	0	4	0.0	0.3	0
3:00-3:15		1	0	1	0.0	0.0	0	0	1	1	100.0	0.1	0
3:15-3:30		7	3	10	30.0	0.2	2	1	2	3	66.7	0.3	0
3:30-3:45		5	2	7	28.6	0.1	1	2	1	3	33.3	0.3	0
3:45-4:00		9	3	12	25.0	0.2	0	4	4	8	50.0	0.7	0
1時間計		22	8	30	26.7	0.5	3	7	8	15	53.3	1.3	0
4:00-4:15		2	1	3	33.3	0.1	0	0	2	2	100.0	0.2	0
4:15-4:30		8	2	10	20.0	0.2	0	1	1	2	50.0	0.2	0
4:30-4:45		7	5	12	41.7	0.2	2	1	0	1	0.0	0.1	0
4:45-5:00		15	4	19	21.1	0.3	5	3	2	5	40.0	0.4	1
1時間計		32	12	44	27.3	0.7	7	5	5	10	50.0	0.9	1
5:00-5:15		17	6	23	26.1	0.4	3	2	2	4	50.0	0.3	0
5:15-5:30		15	8	23	34.8	0.4	3	7	4	11	36.4	0.9	0
5:30-5:45		25	9	34	26.5	0.6	5	18	3	21	14.3	1.8	0
5:45-6:00		46	8	54	14.8	0.9	2	18	4	22	18.2	1.9	0
1時間計		103	31	134	23.1	2.2	13	45	13	58	22.4	5.0	0
6:00-6:15		65	8	73	11.0	1.2	10	15	7	22	31.8	1.9	1
6:15-6:30		70	12	82	14.6	1.4	9	16	6	22	27.3	1.9	0
6:30-6:45		85	21	106	19.8	1.8	14	16	8	24	33.3	2.0	0
6:45-7:00		108	13	121	10.7	2.0	17	26	8	34	23.5	2.9	0
1時間計		328	54	382	14.1	6.4	50	73	29	102	28.4	8.7	1
夜12時間計		1354	179	1533	11.7	25.7	159	280	93	373	24.9	31.9	8
全時間合計		5104	853	5957	14.3	100.0	490	839	332	1171	28.4	100.0	32
昼夜率		1.36	1.27	1.35	-	-	1.48	1.50	1.39	1.47	-	-	1.33

方向別自動車交通量調査表

調査地点：地域社会4 瀬谷土橋公園入口

調査年月日：令和2年9月29日(火) 天候：曇りのち晴れ



時間帯	方向 種別							B 合計 (3+4)					
		小型車 (台)	大型車 (台)	合計 (台)	大型車 混入率 (%)	時間 係数 (%)	二輪車 (台)	小型車 (台)	大型車 (台)	合計 (台)	大型車 混入率 (%)	時間 係数 (%)	二輪車 (台)
7:00-7:15							134	21	155	13.5	2.2	24	
7:15-7:30							128	17	145	11.7	2.0	16	
7:30-7:45							135	22	157	14.0	2.2	16	
7:45-8:00							140	22	162	13.6	2.3	16	
1時間計							537	82	619	13.2	8.7	72	
8:00-8:15							132	20	152	13.2	2.1	10	
8:15-8:30							132	29	161	18.0	2.3	12	
8:30-8:45							108	31	139	22.3	2.0	9	
8:45-9:00							109	25	134	18.7	1.9	7	
1時間計							481	105	586	17.9	8.2	38	
9:00-9:15							99	36	135	26.7	1.9	9	
9:15-9:30							79	23	102	22.5	1.4	4	
9:30-9:45							80	33	113	29.2	1.6	5	
9:45-10:00							93	24	117	20.5	1.6	4	
1時間計							351	116	467	24.8	6.6	22	
10:00-10:15							106	37	143	25.9	2.0	5	
10:15-10:30							80	16	96	16.7	1.3	2	
10:30-10:45							81	23	104	22.1	1.5	5	
10:45-11:00							67	28	95	29.5	1.3	4	
1時間計							334	104	438	23.7	6.1	16	
11:00-11:15							64	25	89	28.1	1.2	4	
11:15-11:30							85	23	108	21.3	1.5	2	
11:30-11:45							78	18	96	18.8	1.3	5	
11:45-12:00							54	11	65	16.9	0.9	3	
1時間計							281	77	358	21.5	5.0	14	
12:00-12:15							66	23	89	25.8	1.2	7	
12:15-12:30							62	20	82	24.4	1.2	5	
12:30-12:45							58	21	79	26.6	1.1	8	
12:45-13:00							57	12	69	17.4	1.0	5	
1時間計							243	76	319	23.8	4.5	25	
13:00-13:15							82	27	109	24.8	1.5	6	
13:15-13:30							82	14	96	14.6	1.3	4	
13:30-13:45							67	18	85	21.2	1.2	3	
13:45-14:00							67	24	91	26.4	1.3	7	
1時間計							298	83	381	21.8	5.3	20	
14:00-14:15							70	21	91	23.1	1.3	3	
14:15-14:30							60	12	72	16.7	1.0	5	
14:30-14:45							58	25	83	30.1	1.2	2	
14:45-15:00							85	15	100	15.0	1.4	4	
1時間計							273	73	346	21.1	4.9	14	

方向別自動車交通量調査表

調査地点：地域社会4 瀬谷土橋公園入口

調査年月日：令和2年9月29日(火) 天候：曇りのち晴れ



方向 時間帯							B 合計 (3+4)					
	種別 小型車 (台)	大型車 (台)	合計 (台)	大型車 混入率 (%)	時間 係数 (%)	二輪車 (台)	小型車 (台)	大型車 (台)	合計 (台)	大型車 混入率 (%)	時間 係数 (%)	二輪車 (台)
15:00-15:15							92	15	107	14.0	1.5	8
15:15-15:30							69	18	87	20.7	1.2	6
15:30-15:45							82	10	92	10.9	1.3	7
15:45-16:00							60	12	72	16.7	1.0	9
1時間計							303	55	358	15.4	5.0	30
16:00-16:15							75	27	102	26.5	1.4	7
16:15-16:30							84	11	95	11.6	1.3	3
16:30-16:45							95	16	111	14.4	1.6	3
16:45-17:00							99	9	108	8.3	1.5	13
1時間計							353	63	416	15.1	5.8	26
17:00-17:15							88	8	96	8.3	1.3	7
17:15-17:30							113	14	127	11.0	1.8	6
17:30-17:45							133	15	148	10.1	2.1	13
17:45-18:00							84	13	97	13.4	1.4	8
1時間計							418	50	468	10.7	6.6	34
18:00-18:15							118	8	126	6.3	1.8	9
18:15-18:30							106	6	112	5.4	1.6	7
18:30-18:45							106	9	115	7.8	1.6	16
18:45-19:00							107	6	113	5.3	1.6	12
1時間計							437	29	466	6.2	6.5	44
昼12時間計							4309	913	5222	17.5	73.3	355
19:00-19:15							92	7	99	7.1	1.4	6
19:15-19:30							81	6	87	6.9	1.2	8
19:30-19:45							84	7	91	7.7	1.3	9
19:45-20:00							71	4	75	5.3	1.1	2
1時間計							328	24	352	6.8	4.9	25
20:00-20:15							75	2	77	2.6	1.1	7
20:15-20:30							59	5	64	7.8	0.9	3
20:30-20:45							44	2	46	4.3	0.6	6
20:45-21:00							49	3	52	5.8	0.7	9
1時間計							227	12	239	5.0	3.4	25
21:00-21:15							71	2	73	2.7	1.0	4
21:15-21:30							56	1	57	1.8	0.8	7
21:30-21:45							38	6	44	13.6	0.6	1
21:45-22:00							34	2	36	5.6	0.5	5
1時間計							199	11	210	5.2	2.9	17
22:00-22:15							32	5	37	13.5	0.5	1
22:15-22:30							37	7	44	15.9	0.6	3
22:30-22:45							39	3	42	7.1	0.6	5
22:45-23:00							21	8	29	27.6	0.4	3
1時間計							129	23	152	15.1	2.1	12

方向別自動車交通量調査表

調査地点：地域社会4 瀬谷土橋公園入口

調査年月日：令和2年9月29日(火) 天候：曇りのち晴れ



方向 時間帯	種別						B 合計 (3+4)					
		小型車 (台)	大型車 (台)	合計 (台)	大型車 混入率 (%)	時間 係数 (%)	二輪車 (台)	小型車 (台)	大型車 (台)	合計 (台)	大型車 混入率 (%)	時間 係数 (%)
23:00-23:15							22	4	26	15.4	0.4	2
23:15-23:30							13	6	19	31.6	0.3	0
23:30-23:45							10	4	14	28.6	0.2	0
23:45-24:00							14	2	16	12.5	0.2	1
1 時間計							59	16	75	21.3	1.1	3
0:00-0:15							8	5	13	38.5	0.2	1
0:15-0:30							9	3	12	25.0	0.2	0
0:30-0:45							2	2	4	50.0	0.1	1
0:45-1:00							7	1	8	12.5	0.1	1
1 時間計							26	11	37	29.7	0.5	3
1:00-1:15							9	4	13	30.8	0.2	0
1:15-1:30							8	3	11	27.3	0.2	1
1:30-1:45							3	2	5	40.0	0.1	2
1:45-2:00							8	2	10	20.0	0.1	0
1 時間計							28	11	39	28.2	0.5	3
2:00-2:15							8	1	9	11.1	0.1	0
2:15-2:30							3	2	5	40.0	0.1	2
2:30-2:45							4	1	5	20.0	0.1	1
2:45-3:00							8	0	8	0.0	0.1	1
1 時間計							23	4	27	14.8	0.4	4
3:00-3:15							1	1	2	50.0	0.0	0
3:15-3:30							8	5	13	38.5	0.2	2
3:30-3:45							7	3	10	30.0	0.1	1
3:45-4:00							13	7	20	35.0	0.3	0
1 時間計							29	16	45	35.6	0.6	3
4:00-4:15							2	3	5	60.0	0.1	0
4:15-4:30							9	3	12	25.0	0.2	0
4:30-4:45							8	5	13	38.5	0.2	2
4:45-5:00							18	6	24	25.0	0.3	6
1 時間計							37	17	54	31.5	0.8	8
5:00-5:15							19	8	27	29.6	0.4	3
5:15-5:30							22	12	34	35.3	0.5	3
5:30-5:45							43	12	55	21.8	0.8	5
5:45-6:00							64	12	76	15.8	1.1	2
1 時間計							148	44	192	22.9	2.7	13
6:00-6:15							80	15	95	15.8	1.3	11
6:15-6:30							86	18	104	17.3	1.5	9
6:30-6:45							101	29	130	22.3	1.8	14
6:45-7:00							134	21	155	13.5	2.2	17
1 時間計							401	83	484	17.1	6.8	51
夜12時間計							1634	272	1906	14.3	26.7	167
全時間合計							5943	1185	7128	16.6	100.0	522
昼夜率							1.38	1.30	1.36	-	-	1.47

方向別自動車交通量調査表

調査地点：地域社会4 瀬谷土橋公園入口

調査年月日：令和2年9月29日(火) 天候：曇りのち晴れ



時間帯	5						6							
	種別	小型車 (台)	大型車 (台)	合計 (台)	大型車 混入率 (%)	時係 数 (%)	二輪車 (台)	種別	小型車 (台)	大型車 (台)	合計 (台)	大型車 混入率 (%)	時係 数 (%)	二輪車 (台)
7:00-7:15		10	5	15	33.3	1.4	0		61	7	68	10.3	1.8	1
7:15-7:30		17	3	20	15.0	1.8	1		59	16	75	21.3	2.0	3
7:30-7:45		18	5	23	21.7	2.1	0		82	10	92	10.9	2.4	2
7:45-8:00		15	2	17	11.8	1.6	0		70	6	76	7.9	2.0	2
1時間計		60	15	75	20.0	6.9	1		272	39	311	12.5	8.1	8
8:00-8:15		8	3	11	27.3	1.0	3		66	18	84	21.4	2.2	2
8:15-8:30		6	12	18	66.7	1.7	0		67	8	75	10.7	2.0	0
8:30-8:45		2	6	8	75.0	0.7	0		53	13	66	19.7	1.7	3
8:45-9:00		4	2	6	33.3	0.6	1		39	10	49	20.4	1.3	2
1時間計		20	23	43	53.5	4.0	4		225	49	274	17.9	7.1	7
9:00-9:15		6	2	8	25.0	0.7	0		55	8	63	12.7	1.6	2
9:15-9:30		7	2	9	22.2	0.8	0		46	10	56	17.9	1.5	2
9:30-9:45		4	5	9	55.6	0.8	0		46	16	62	25.8	1.6	2
9:45-10:00		4	4	8	50.0	0.7	0		26	7	33	21.2	0.9	0
1時間計		21	13	34	38.2	3.1	0		173	41	214	19.2	5.6	6
10:00-10:15		9	1	10	10.0	0.9	0		28	8	36	22.2	0.9	2
10:15-10:30		4	1	5	20.0	0.5	0		40	9	49	18.4	1.3	3
10:30-10:45		3	6	9	66.7	0.8	0		33	8	41	19.5	1.1	0
10:45-11:00		4	5	9	55.6	0.8	1		38	19	57	33.3	1.5	1
1時間計		20	13	33	39.4	3.0	1		139	44	183	24.0	4.8	6
11:00-11:15		10	5	15	33.3	1.4	0		29	13	42	31.0	1.1	1
11:15-11:30		11	4	15	26.7	1.4	0		38	7	45	15.6	1.2	3
11:30-11:45		6	6	12	50.0	1.1	1		47	7	54	13.0	1.4	0
11:45-12:00		6	4	10	40.0	0.9	0		45	16	61	26.2	1.6	0
1時間計		33	19	52	36.5	4.8	1		159	43	202	21.3	5.3	4
12:00-12:15		3	4	7	57.1	0.6	0		40	10	50	20.0	1.3	1
12:15-12:30		6	3	9	33.3	0.8	0		38	11	49	22.4	1.3	2
12:30-12:45		12	8	20	40.0	1.8	0		53	7	60	11.7	1.6	4
12:45-13:00		4	5	9	55.6	0.8	0		28	10	38	26.3	1.0	1
1時間計		25	20	45	44.4	4.1	0		159	38	197	19.3	5.1	8
13:00-13:15		7	1	8	12.5	0.7	0		51	15	66	22.7	1.7	1
13:15-13:30		6	2	8	25.0	0.7	0		37	12	49	24.5	1.3	0
13:30-13:45		4	6	10	60.0	0.9	0		38	12	50	24.0	1.3	1
13:45-14:00		9	3	12	25.0	1.1	0		33	12	45	26.7	1.2	1
1時間計		26	12	38	31.6	3.5	0		159	51	210	24.3	5.5	3
14:00-14:15		13	3	16	18.8	1.5	2		29	10	39	25.6	1.0	2
14:15-14:30		5	5	10	50.0	0.9	0		46	17	63	27.0	1.6	1
14:30-14:45		15	3	18	16.7	1.7	0		58	9	67	13.4	1.7	1
14:45-15:00		20	6	26	23.1	2.4	0		36	12	48	25.0	1.2	0
1時間計		53	17	70	24.3	6.4	2		169	48	217	22.1	5.6	4

方向別自動車交通量調査表

調査地点：地域社会4 瀬谷土橋公園入口

調査年月日：令和2年9月29日(火) 天候：曇りのち晴れ



方向 種別 時間帯	5						6					
	小型車 (台)	大型車 (台)	合計 (台)	大型車 混入率 (%)	時間 係数 (%)	二輪車 (台)	小型車 (台)	大型車 (台)	合計 (台)	大型車 混入率 (%)	時間 係数 (%)	二輪車 (台)
15:00-15:15	14	10	24	41.7	2.2	0	45	8	53	15.1	1.4	0
15:15-15:30	18	9	27	33.3	2.5	1	57	2	59	3.4	1.5	3
15:30-15:45	14	7	21	33.3	1.9	0	70	4	74	5.4	1.9	3
15:45-16:00	13	4	17	23.5	1.6	3	47	8	55	14.5	1.4	1
1時間計	59	30	89	33.7	8.2	4	219	22	241	9.1	6.3	7
16:00-16:15	13	4	17	23.5	1.6	1	66	6	72	8.3	1.9	1
16:15-16:30	10	1	11	9.1	1.0	1	64	14	78	17.9	2.0	1
16:30-16:45	26	5	31	16.1	2.9	0	42	8	50	16.0	1.3	2
16:45-17:00	14	0	14	0.0	1.3	0	40	8	48	16.7	1.2	3
1時間計	63	10	73	13.7	6.7	2	212	36	248	14.5	6.4	7
17:00-17:15	15	1	16	6.3	1.5	1	71	5	76	6.6	2.0	5
17:15-17:30	17	0	17	0.0	1.6	3	53	2	55	3.6	1.4	4
17:30-17:45	18	1	19	5.3	1.7	5	75	6	81	7.4	2.1	2
17:45-18:00	36	3	39	7.7	3.6	2	83	3	86	3.5	2.2	2
1時間計	86	5	91	5.5	8.4	11	282	16	298	5.4	7.7	13
18:00-18:15	35	1	36	2.8	3.3	4	79	5	84	6.0	2.2	4
18:15-18:30	46	6	52	11.5	4.8	4	56	4	60	6.7	1.6	5
18:30-18:45	43	6	49	12.2	4.5	4	72	3	75	4.0	2.0	6
18:45-19:00	47	2	49	4.1	4.5	3	68	3	71	4.2	1.8	4
1時間計	171	15	186	8.1	17.1	15	275	15	290	5.2	7.5	19
昼12時間計	637	192	829	23.2	76.3	41	2443	442	2885	15.3	75.0	92
19:00-19:15	29	1	30	3.3	2.8	0	75	5	80	6.3	2.1	5
19:15-19:30	41	3	44	6.8	4.0	1	65	3	68	4.4	1.8	1
19:30-19:45	28	1	29	3.4	2.7	2	53	4	57	7.0	1.5	2
19:45-20:00	17	0	17	0.0	1.6	2	34	1	35	2.9	0.9	1
1時間計	115	5	120	4.2	11.0	5	227	13	240	5.4	6.2	9
20:00-20:15	20	0	20	0.0	1.8	2	40	5	45	11.1	1.2	1
20:15-20:30	7	0	7	0.0	0.6	0	27	2	29	6.9	0.8	3
20:30-20:45	7	1	8	12.5	0.7	1	42	1	43	2.3	1.1	2
20:45-21:00	9	0	9	0.0	0.8	1	15	1	16	6.3	0.4	1
1時間計	43	1	44	2.3	4.0	4	124	9	133	6.8	3.5	7
21:00-21:15	2	0	2	0.0	0.2	0	30	2	32	6.3	0.8	1
21:15-21:30	3	0	3	0.0	0.3	0	28	2	30	6.7	0.8	1
21:30-21:45	3	1	4	25.0	0.4	0	27	2	29	6.9	0.8	0
21:45-22:00	3	0	3	0.0	0.3	0	15	3	18	16.7	0.5	0
1時間計	11	1	12	8.3	1.1	0	100	9	109	8.3	2.8	2
22:00-22:15	0	0	0	0.0	0.0	0	15	2	17	11.8	0.4	0
22:15-22:30	1	0	1	0.0	0.1	1	17	2	19	10.5	0.5	1
22:30-22:45	2	0	2	0.0	0.2	0	24	2	26	7.7	0.7	1
22:45-23:00	2	0	2	0.0	0.2	0	12	1	13	7.7	0.3	3
1時間計	5	0	5	0.0	0.5	1	68	7	75	9.3	2.0	5

方向別自動車交通量調査表

調査地点：地域社会4 瀬谷土橋公園入口

調査年月日：令和2年9月29日(火) 天候：曇りのち晴れ



方向 種別 時間帯	5						6					
	小型車 (台)	大型車 (台)	合計 (台)	大型車 混入率 (%)	時間 係数 (%)	二輪車 (台)	小型車 (台)	大型車 (台)	合計 (台)	大型車 混入率 (%)	時間 係数 (%)	二輪車 (台)
23:00-23:15	5	1	6	16.7	0.6	0	9	0	9	0.0	0.2	2
23:15-23:30	3	1	4	25.0	0.4	0	8	1	9	11.1	0.2	0
23:30-23:45	1	0	1	0.0	0.1	0	5	0	5	0.0	0.1	1
23:45-24:00	4	0	4	0.0	0.4	0	5	5	10	50.0	0.3	0
1時間計	13	2	15	13.3	1.4	0	27	6	33	18.2	0.9	3
0:00-0:15	0	1	1	100.0	0.1	0	2	1	3	33.3	0.1	0
0:15-0:30	0	1	1	100.0	0.1	0	5	0	5	0.0	0.1	0
0:30-0:45	1	0	1	0.0	0.1	0	3	5	8	62.5	0.2	0
0:45-1:00	1	0	1	0.0	0.1	0	2	0	2	0.0	0.1	0
1時間計	2	2	4	50.0	0.4	0	12	6	18	33.3	0.5	0
1:00-1:15	1	0	1	0.0	0.1	0	3	5	8	62.5	0.2	0
1:15-1:30	3	0	3	0.0	0.3	0	3	2	5	40.0	0.1	0
1:30-1:45	1	0	1	0.0	0.1	0	4	2	6	33.3	0.2	0
1:45-2:00	0	2	2	100.0	0.2	1	1	3	4	75.0	0.1	0
1時間計	5	2	7	28.6	0.6	1	11	12	23	52.2	0.6	0
2:00-2:15	2	0	2	0.0	0.2	0	3	2	5	40.0	0.1	0
2:15-2:30	1	0	1	0.0	0.1	0	3	0	3	0.0	0.1	0
2:30-2:45	0	0	0	0.0	0.0	2	1	1	2	50.0	0.1	0
2:45-3:00	1	0	1	0.0	0.1	1	4	3	7	42.9	0.2	0
1時間計	4	0	4	0.0	0.4	3	11	6	17	35.3	0.4	0
3:00-3:15	0	0	0	0.0	0.0	0	2	3	5	60.0	0.1	3
3:15-3:30	3	0	3	0.0	0.3	0	3	1	4	25.0	0.1	0
3:30-3:45	1	0	1	0.0	0.1	0	1	2	3	66.7	0.1	0
3:45-4:00	1	1	2	50.0	0.2	1	2	2	4	50.0	0.1	0
1時間計	5	1	6	16.7	0.6	1	8	8	16	50.0	0.4	3
4:00-4:15	0	1	1	100.0	0.1	0	3	0	3	0.0	0.1	0
4:15-4:30	1	0	1	0.0	0.1	1	4	3	7	42.9	0.2	0
4:30-4:45	2	4	6	66.7	0.6	0	10	4	14	28.6	0.4	0
4:45-5:00	0	0	0	0.0	0.0	0	7	2	9	22.2	0.2	0
1時間計	3	5	8	62.5	0.7	1	24	9	33	27.3	0.9	0
5:00-5:15	0	2	2	100.0	0.2	0	7	9	16	56.3	0.4	0
5:15-5:30	4	1	5	20.0	0.5	1	11	6	17	35.3	0.4	0
5:30-5:45	0	0	0	0.0	0.0	0	13	5	18	27.8	0.5	0
5:45-6:00	0	0	0	0.0	0.0	0	14	7	21	33.3	0.5	0
1時間計	4	3	7	42.9	0.6	1	45	27	72	37.5	1.9	0
6:00-6:15	1	3	4	75.0	0.4	0	31	10	41	24.4	1.1	0
6:15-6:30	5	0	5	0.0	0.5	0	36	11	47	23.4	1.2	2
6:30-6:45	5	0	5	0.0	0.5	2	36	7	43	16.3	1.1	1
6:45-7:00	8	4	12	33.3	1.1	0	49	12	61	19.7	1.6	0
1時間計	19	7	26	26.9	2.4	2	152	40	192	20.8	5.0	3
夜12時間計	229	29	258	11.2	23.7	19	809	152	961	15.8	25.0	32
全時間合計	866	221	1087	20.3	100.0	60	3252	594	3846	15.4	100.0	124
昼夜率	1.36	1.15	1.31	-	-	1.46	1.33	1.34	1.33	-	-	1.35

方向別自動車交通量調査表

調査地点：地域社会4 瀬谷土橋公園入口

調査年月日：令和2年9月29日(火) 天候：曇りのち晴れ



方向							C 合計 (5+6)					
	種別	小型車 (台)	大型車 (台)	合計 (台)	大型車 混入率 (%)	時間 係数 (%)	二輪車 (台)	小型車 (台)	大型車 (台)	合計 (台)	大型車 混入率 (%)	時間 係数 (%)
7:00-7:15							71	12	83	14.5	1.7	1
7:15-7:30							76	19	95	20.0	1.9	4
7:30-7:45							100	15	115	13.0	2.3	2
7:45-8:00							85	8	93	8.6	1.9	2
1時間計							332	54	386	14.0	7.8	9
8:00-8:15							74	21	95	22.1	1.9	5
8:15-8:30							73	20	93	21.5	1.9	0
8:30-8:45							55	19	74	25.7	1.5	3
8:45-9:00							43	12	55	21.8	1.1	3
1時間計							245	72	317	22.7	6.4	11
9:00-9:15							61	10	71	14.1	1.4	2
9:15-9:30							53	12	65	18.5	1.3	2
9:30-9:45							50	21	71	29.6	1.4	2
9:45-10:00							30	11	41	26.8	0.8	0
1時間計							194	54	248	21.8	5.0	6
10:00-10:15							37	9	46	19.6	0.9	2
10:15-10:30							44	10	54	18.5	1.1	3
10:30-10:45							36	14	50	28.0	1.0	0
10:45-11:00							42	24	66	36.4	1.3	2
1時間計							159	57	216	26.4	4.4	7
11:00-11:15							39	18	57	31.6	1.2	1
11:15-11:30							49	11	60	18.3	1.2	3
11:30-11:45							53	13	66	19.7	1.3	1
11:45-12:00							51	20	71	28.2	1.4	0
1時間計							192	62	254	24.4	5.1	5
12:00-12:15							43	14	57	24.6	1.2	1
12:15-12:30							44	14	58	24.1	1.2	2
12:30-12:45							65	15	80	18.8	1.6	4
12:45-13:00							32	15	47	31.9	1.0	1
1時間計							184	58	242	24.0	4.9	8
13:00-13:15							58	16	74	21.6	1.5	1
13:15-13:30							43	14	57	24.6	1.2	0
13:30-13:45							42	18	60	30.0	1.2	1
13:45-14:00							42	15	57	26.3	1.2	1
1時間計							185	63	248	25.4	5.0	3
14:00-14:15							42	13	55	23.6	1.1	4
14:15-14:30							51	22	73	30.1	1.5	1
14:30-14:45							73	12	85	14.1	1.7	1
14:45-15:00							56	18	74	24.3	1.5	0
1時間計							222	65	287	22.6	5.8	6

方向別自動車交通量調査表

調査地点：地域社会4 瀬谷土橋公園入口

調査年月日：令和2年9月29日(火) 天候：曇りのち晴れ



方向 種別 時間帯							C 合計 (5+6)					
	小型車 (台)	大型車 (台)	合計 (台)	大型車 混入率 (%)	時間 係数 (%)	二輪車 (台)	小型車 (台)	大型車 (台)	合計 (台)	大型車 混入率 (%)	時間 係数 (%)	二輪車 (台)
15:00-15:15							59	18	77	23.4	1.6	0
15:15-15:30							75	11	86	12.8	1.7	4
15:30-15:45							84	11	95	11.6	1.9	3
15:45-16:00							60	12	72	16.7	1.5	4
1時間計							278	52	330	15.8	6.7	11
16:00-16:15							79	10	89	11.2	1.8	2
16:15-16:30							74	15	89	16.9	1.8	2
16:30-16:45							68	13	81	16.0	1.6	2
16:45-17:00							54	8	62	12.9	1.3	3
1時間計							275	46	321	14.3	6.5	9
17:00-17:15							86	6	92	6.5	1.9	6
17:15-17:30							70	2	72	2.8	1.5	7
17:30-17:45							93	7	100	7.0	2.0	7
17:45-18:00							119	6	125	4.8	2.5	4
1時間計							368	21	389	5.4	7.9	24
18:00-18:15							114	6	120	5.0	2.4	8
18:15-18:30							102	10	112	8.9	2.3	9
18:30-18:45							115	9	124	7.3	2.5	10
18:45-19:00							115	5	120	4.2	2.4	7
1時間計							446	30	476	6.3	9.6	34
昼12時間計							3080	634	3714	17.1	75.3	133
19:00-19:15							104	6	110	5.5	2.2	5
19:15-19:30							106	6	112	5.4	2.3	2
19:30-19:45							81	5	86	5.8	1.7	4
19:45-20:00							51	1	52	1.9	1.1	3
1時間計							342	18	360	5.0	7.3	14
20:00-20:15							60	5	65	7.7	1.3	3
20:15-20:30							34	2	36	5.6	0.7	3
20:30-20:45							49	2	51	3.9	1.0	3
20:45-21:00							24	1	25	4.0	0.5	2
1時間計							167	10	177	5.6	3.6	11
21:00-21:15							32	2	34	5.9	0.7	1
21:15-21:30							31	2	33	6.1	0.7	1
21:30-21:45							30	3	33	9.1	0.7	0
21:45-22:00							18	3	21	14.3	0.4	0
1時間計							111	10	121	8.3	2.5	2
22:00-22:15							15	2	17	11.8	0.3	0
22:15-22:30							18	2	20	10.0	0.4	2
22:30-22:45							26	2	28	7.1	0.6	1
22:45-23:00							14	1	15	6.7	0.3	3
1時間計							73	7	80	8.8	1.6	6

方向別自動車交通量調査表

調査地点：地域社会4 瀬谷土橋公園入口

調査年月日：令和2年9月29日(火) 天候：曇りのち晴れ



方向							C 合計 (5+6)					
	種別	小型車 (台)	大型車 (台)	合計 (台)	大型車 混入率 (%)	時間 係数 (%)	二輪車 (台)	小型車 (台)	大型車 (台)	合計 (台)	大型車 混入率 (%)	時間 係数 (%)
23:00-23:15							14	1	15	6.7	0.3	2
23:15-23:30							11	2	13	15.4	0.3	0
23:30-23:45							6	0	6	0.0	0.1	1
23:45-24:00							9	5	14	35.7	0.3	0
1時間計							40	8	48	16.7	1.0	3
0:00-0:15							2	2	4	50.0	0.1	0
0:15-0:30							5	1	6	16.7	0.1	0
0:30-0:45							4	5	9	55.6	0.2	0
0:45-1:00							3	0	3	0.0	0.1	0
1時間計							14	8	22	36.4	0.4	0
1:00-1:15							4	5	9	55.6	0.2	0
1:15-1:30							6	2	8	25.0	0.2	0
1:30-1:45							5	2	7	28.6	0.1	0
1:45-2:00							1	5	6	83.3	0.1	1
1時間計							16	14	30	46.7	0.6	1
2:00-2:15							5	2	7	28.6	0.1	0
2:15-2:30							4	0	4	0.0	0.1	0
2:30-2:45							1	1	2	50.0	0.0	2
2:45-3:00							5	3	8	37.5	0.2	1
1時間計							15	6	21	28.6	0.4	3
3:00-3:15							2	3	5	60.0	0.1	3
3:15-3:30							6	1	7	14.3	0.1	0
3:30-3:45							2	2	4	50.0	0.1	0
3:45-4:00							3	3	6	50.0	0.1	1
1時間計							13	9	22	40.9	0.4	4
4:00-4:15							3	1	4	25.0	0.1	0
4:15-4:30							5	3	8	37.5	0.2	1
4:30-4:45							12	8	20	40.0	0.4	0
4:45-5:00							7	2	9	22.2	0.2	0
1時間計							27	14	41	34.1	0.8	1
5:00-5:15							7	11	18	61.1	0.4	0
5:15-5:30							15	7	22	31.8	0.4	1
5:30-5:45							13	5	18	27.8	0.4	0
5:45-6:00							14	7	21	33.3	0.4	0
1時間計							49	30	79	38.0	1.6	1
6:00-6:15							32	13	45	28.9	0.9	0
6:15-6:30							41	11	52	21.2	1.1	2
6:30-6:45							41	7	48	14.6	1.0	3
6:45-7:00							57	16	73	21.9	1.5	0
1時間計							171	47	218	21.6	4.4	5
夜12時間計							1038	181	1219	14.8	24.7	51
全時間合計							4118	815	4933	16.5	100.0	184
昼夜率							1.34	1.29	1.33	-	-	1.38

方向別自動車交通量調査表

調査地点：地域社会4 瀬谷土橋公園前

調査年月日：令和2年9月29日(火) 天候：曇りのち晴れ



方向 時間帯	1						2					
	種別 小型車 (台)	大型車 (台)	合計 (台)	大型車 混入率 (%)	時間 係数 (%)	二輪車 (台)	小型車 (台)	大型車 (台)	合計 (台)	大型車 混入率 (%)	時間 係数 (%)	二輪車 (台)
7:00-7:15	16	3	19	15.8	1.4	0	62	6	68	8.8	1.6	1
7:15-7:30	17	3	20	15.0	1.5	2	77	8	85	9.4	2.0	5
7:30-7:45	21	3	24	12.5	1.8	0	89	4	93	4.3	2.2	4
7:45-8:00	29	5	34	14.7	2.5	0	98	8	106	7.5	2.5	2
1時間計	83	14	97	14.4	7.2	2	326	26	352	7.4	8.4	12
8:00-8:15	22	2	24	8.3	1.8	0	74	10	84	11.9	2.0	4
8:15-8:30	29	5	34	14.7	2.5	1	82	9	91	9.9	2.2	2
8:30-8:45	21	6	27	22.2	2.0	0	50	5	55	9.1	1.3	3
8:45-9:00	14	3	17	17.6	1.3	0	58	10	68	14.7	1.6	3
1時間計	86	16	102	15.7	7.6	1	264	34	298	11.4	7.1	12
9:00-9:15	12	8	20	40.0	1.5	1	54	6	60	10.0	1.4	0
9:15-9:30	13	5	18	27.8	1.3	0	41	8	49	16.3	1.2	3
9:30-9:45	6	3	9	33.3	0.7	0	38	16	54	29.6	1.3	1
9:45-10:00	10	4	14	28.6	1.0	1	39	9	48	18.8	1.1	0
1時間計	41	20	61	32.8	4.6	2	172	39	211	18.5	5.0	4
10:00-10:15	9	7	16	43.8	1.2	0	39	8	47	17.0	1.1	2
10:15-10:30	6	11	17	64.7	1.3	1	41	6	47	12.8	1.1	3
10:30-10:45	5	8	13	61.5	1.0	0	35	14	49	28.6	1.2	0
10:45-11:00	7	7	14	50.0	1.0	2	41	16	57	28.1	1.4	1
1時間計	27	33	60	55.0	4.5	3	156	44	200	22.0	4.8	6
11:00-11:15	10	8	18	44.4	1.3	0	33	20	53	37.7	1.3	1
11:15-11:30	10	11	21	52.4	1.6	1	44	10	54	18.5	1.3	4
11:30-11:45	10	9	19	47.4	1.4	0	40	11	51	21.6	1.2	1
11:45-12:00	7	7	14	50.0	1.0	1	47	14	61	23.0	1.5	0
1時間計	37	35	72	48.6	5.4	2	164	55	219	25.1	5.2	6
12:00-12:15	13	15	28	53.6	2.1	0	34	17	51	33.3	1.2	0
12:15-12:30	12	7	19	36.8	1.4	0	31	14	45	31.1	1.1	2
12:30-12:45	13	7	20	35.0	1.5	0	40	14	54	25.9	1.3	3
12:45-13:00	14	8	22	36.4	1.6	1	28	11	39	28.2	0.9	2
1時間計	52	37	89	41.6	6.6	1	133	56	189	29.6	4.5	7
13:00-13:15	14	6	20	30.0	1.5	1	49	12	61	19.7	1.5	1
13:15-13:30	7	5	12	41.7	0.9	0	38	12	50	24.0	1.2	1
13:30-13:45	7	3	10	30.0	0.7	0	50	10	60	16.7	1.4	1
13:45-14:00	9	8	17	47.1	1.3	0	38	12	50	24.0	1.2	0
1時間計	37	22	59	37.3	4.4	1	175	46	221	20.8	5.3	3
14:00-14:15	10	3	13	23.1	1.0	0	36	13	49	26.5	1.2	3
14:15-14:30	7	8	15	53.3	1.1	1	39	16	55	29.1	1.3	1
14:30-14:45	20	6	26	23.1	1.9	1	70	7	77	9.1	1.8	1
14:45-15:00	13	11	24	45.8	1.8	0	61	15	76	19.7	1.8	1
1時間計	50	28	78	35.9	5.8	2	206	51	257	19.8	6.1	6

方向別自動車交通量調査表

調査地点：地域社会4 瀬谷土橋公園前

調査年月日：令和2年9月29日(火) 天候：曇りのち晴れ



方向 種別 時間帯	1						2					
	小型車 (台)	大型車 (台)	合計 (台)	大型車 混入率 (%)	時間 係数 (%)	二輪車 (台)	小型車 (台)	大型車 (台)	合計 (台)	大型車 混入率 (%)	時間 係数 (%)	二輪車 (台)
15:00-15:15	14	13	27	48.1	2.0	1	55	17	72	23.6	1.7	0
15:15-15:30	11	15	26	57.7	1.9	1	74	9	83	10.8	2.0	4
15:30-15:45	17	10	27	37.0	2.0	0	72	8	80	10.0	1.9	3
15:45-16:00	13	11	24	45.8	1.8	0	54	11	65	16.9	1.5	3
1時間計	55	49	104	47.1	7.8	2	255	45	300	15.0	7.1	10
16:00-16:15	12	4	16	25.0	1.2	0	70	12	82	14.6	2.0	3
16:15-16:30	13	9	22	40.9	1.6	0	59	14	73	19.2	1.7	1
16:30-16:45	5	9	14	64.3	1.0	0	55	13	68	19.1	1.6	1
16:45-17:00	14	8	22	36.4	1.6	0	52	6	58	10.3	1.4	4
1時間計	44	30	74	40.5	5.5	0	236	45	281	16.0	6.7	9
17:00-17:15	12	17	29	58.6	2.2	0	65	3	68	4.4	1.6	4
17:15-17:30	15	10	25	40.0	1.9	0	69	4	73	5.5	1.7	7
17:30-17:45	11	8	19	42.1	1.4	1	70	7	77	9.1	1.8	4
17:45-18:00	22	9	31	29.0	2.3	2	92	8	100	8.0	2.4	4
1時間計	60	44	104	42.3	7.8	3	296	22	318	6.9	7.6	19
18:00-18:15	24	9	33	27.3	2.5	2	92	7	99	7.1	2.4	7
18:15-18:30	29	6	35	17.1	2.6	1	86	10	96	10.4	2.3	11
18:30-18:45	19	6	25	24.0	1.9	1	90	7	97	7.2	2.3	3
18:45-19:00	19	11	30	36.7	2.2	2	96	8	104	7.7	2.5	7
1時間計	91	32	123	26.0	9.2	6	364	32	396	8.1	9.4	28
昼12時間計	663	360	1023	35.2	76.3	25	2747	495	3242	15.3	77.3	122
19:00-19:15	30	8	38	21.1	2.8	3	79	3	82	3.7	2.0	5
19:15-19:30	31	7	38	18.4	2.8	4	78	4	82	4.9	2.0	0
19:30-19:45	17	2	19	10.5	1.4	1	57	5	62	8.1	1.5	2
19:45-20:00	8	5	13	38.5	1.0	1	59	1	60	1.7	1.4	3
1時間計	86	22	108	20.4	8.1	9	273	13	286	4.5	6.8	10
20:00-20:15	4	3	7	42.9	0.5	0	30	2	32	6.3	0.8	2
20:15-20:30	4	2	6	33.3	0.4	0	33	1	34	2.9	0.8	2
20:30-20:45	4	1	5	20.0	0.4	1	28	1	29	3.4	0.7	2
20:45-21:00	0	0	0	0.0	0.0	0	14	0	14	0.0	0.3	1
1時間計	12	6	18	33.3	1.3	1	105	4	109	3.7	2.6	7
21:00-21:15	4	3	7	42.9	0.5	0	30	0	30	0.0	0.7	0
21:15-21:30	3	2	5	40.0	0.4	0	25	2	27	7.4	0.6	1
21:30-21:45	4	0	4	0.0	0.3	0	28	2	30	6.7	0.7	0
21:45-22:00	4	2	6	33.3	0.4	1	17	1	18	5.6	0.4	0
1時間計	15	7	22	31.8	1.6	1	100	5	105	4.8	2.5	1
22:00-22:15	3	2	5	40.0	0.4	0	10	1	11	9.1	0.3	0
22:15-22:30	6	0	6	0.0	0.4	1	19	1	20	5.0	0.5	1
22:30-22:45	1	0	1	0.0	0.1	0	22	1	23	4.3	0.5	1
22:45-23:00	4	4	8	50.0	0.6	0	15	0	15	0.0	0.4	2
1時間計	14	6	20	30.0	1.5	1	66	3	69	4.3	1.6	4

方向別自動車交通量調査表

調査地点：地域社会4 瀬谷土橋公園前

調査年月日：令和2年9月29日(火) 天候：曇りのち晴れ



方向 種別 時間帯	1						2					
	小型車 (台)	大型車 (台)	合計 (台)	大型車 混入率 (%)	時間 係数 (%)	二輪車 (台)	小型車 (台)	大型車 (台)	合計 (台)	大型車 混入率 (%)	時間 係数 (%)	二輪車 (台)
23:00-23:15	0	0	0	0.0	0.0	0	10	0	10	0.0	0.2	1
23:15-23:30	0	0	0	0.0	0.0	0	6	0	6	0.0	0.1	0
23:30-23:45	0	1	1	100.0	0.1	0	8	2	10	20.0	0.2	1
23:45-24:00	4	1	5	20.0	0.4	0	8	5	13	38.5	0.3	0
1時間計	4	2	6	33.3	0.4	0	32	7	39	17.9	0.9	2
0:00-0:15	1	0	1	0.0	0.1	0	1	2	3	66.7	0.1	0
0:15-0:30	2	1	3	33.3	0.2	0	5	1	6	16.7	0.1	0
0:30-0:45	0	1	1	100.0	0.1	0	4	4	8	50.0	0.2	0
0:45-1:00	0	1	1	100.0	0.1	0	3	0	3	0.0	0.1	0
1時間計	3	3	6	50.0	0.4	0	13	7	20	35.0	0.5	0
1:00-1:15	1	2	3	66.7	0.2	0	3	0	3	0.0	0.1	0
1:15-1:30	3	2	5	40.0	0.4	0	0	0	0	0.0	0.0	1
1:30-1:45	5	5	10	50.0	0.7	0	1	1	2	50.0	0.0	0
1:45-2:00	2	6	8	75.0	0.6	0	3	3	6	50.0	0.1	1
1時間計	11	15	26	57.7	1.9	0	7	4	11	36.4	0.3	2
2:00-2:15	1	1	2	50.0	0.1	0	0	1	1	100.0	0.0	0
2:15-2:30	0	3	3	100.0	0.2	1	2	0	2	0.0	0.0	0
2:30-2:45	3	3	6	50.0	0.4	0	1	0	1	0.0	0.0	2
2:45-3:00	2	3	5	60.0	0.4	0	4	2	6	33.3	0.1	0
1時間計	6	10	16	62.5	1.2	1	7	3	10	30.0	0.2	2
3:00-3:15	1	3	4	75.0	0.3	0	2	2	4	50.0	0.1	3
3:15-3:30	1	1	2	50.0	0.1	0	6	2	8	25.0	0.2	0
3:30-3:45	2	1	3	33.3	0.2	0	3	1	4	25.0	0.1	0
3:45-4:00	1	1	2	50.0	0.1	0	4	2	6	33.3	0.1	1
1時間計	5	6	11	54.5	0.8	0	15	7	22	31.8	0.5	4
4:00-4:15	5	2	7	28.6	0.5	0	2	1	3	33.3	0.1	0
4:15-4:30	3	1	4	25.0	0.3	1	3	2	5	40.0	0.1	1
4:30-4:45	1	0	1	0.0	0.1	1	8	6	14	42.9	0.3	0
4:45-5:00	2	1	3	33.3	0.2	1	8	2	10	20.0	0.2	0
1時間計	11	4	15	26.7	1.1	3	21	11	32	34.4	0.8	1
5:00-5:15	4	1	5	20.0	0.4	0	7	6	13	46.2	0.3	0
5:15-5:30	5	2	7	28.6	0.5	1	14	7	21	33.3	0.5	1
5:30-5:45	4	7	11	63.6	0.8	0	15	2	17	11.8	0.4	0
5:45-6:00	4	4	8	50.0	0.6	2	11	4	15	26.7	0.4	0
1時間計	17	14	31	45.2	2.3	3	47	19	66	28.8	1.6	1
6:00-6:15	5	4	9	44.4	0.7	0	12	5	17	29.4	0.4	1
6:15-6:30	8	3	11	27.3	0.8	1	37	14	51	27.5	1.2	2
6:30-6:45	6	5	11	45.5	0.8	1	31	6	37	16.2	0.9	3
6:45-7:00	5	2	7	28.6	0.5	3	67	13	80	16.3	1.9	0
1時間計	24	14	38	36.8	2.8	5	147	38	185	20.5	4.4	6
夜12時間計	208	109	317	34.4	23.7	24	833	121	954	12.7	22.7	40
全時間合計	871	469	1340	35.0	100.0	49	3580	616	4196	14.7	100.0	162
昼夜率	1.31	1.30	1.31	-	-	1.96	1.30	1.24	1.29	-	-	1.33

方向別自動車交通量調査表

調査地点：地域社会4 瀬谷土橋公園前

調査年月日：令和2年9月29日(火) 天候：曇りのち晴れ



方向 種別 時間帯							A 合計 (1+2)					
	小型車 (台)	大型車 (台)	合計 (台)	大型車 混入率 (%)	時間 係数 (%)	二輪車 (台)	小型車 (台)	大型車 (台)	合計 (台)	大型車 混入率 (%)	時間 係数 (%)	二輪車 (台)
7:00-7:15							78	9	87	10.3	1.6	1
7:15-7:30							94	11	105	10.5	1.9	7
7:30-7:45							110	7	117	6.0	2.1	4
7:45-8:00							127	13	140	9.3	2.5	2
1時間計							409	40	449	8.9	8.1	14
8:00-8:15							96	12	108	11.1	2.0	4
8:15-8:30							111	14	125	11.2	2.3	3
8:30-8:45							71	11	82	13.4	1.5	3
8:45-9:00							72	13	85	15.3	1.5	3
1時間計							350	50	400	12.5	7.2	13
9:00-9:15							66	14	80	17.5	1.4	1
9:15-9:30							54	13	67	19.4	1.2	3
9:30-9:45							44	19	63	30.2	1.1	1
9:45-10:00							49	13	62	21.0	1.1	1
1時間計							213	59	272	21.7	4.9	6
10:00-10:15							48	15	63	23.8	1.1	2
10:15-10:30							47	17	64	26.6	1.2	4
10:30-10:45							40	22	62	35.5	1.1	0
10:45-11:00							48	23	71	32.4	1.3	3
1時間計							183	77	260	29.6	4.7	9
11:00-11:15							43	28	71	39.4	1.3	1
11:15-11:30							54	21	75	28.0	1.4	5
11:30-11:45							50	20	70	28.6	1.3	1
11:45-12:00							54	21	75	28.0	1.4	1
1時間計							201	90	291	30.9	5.3	8
12:00-12:15							47	32	79	40.5	1.4	0
12:15-12:30							43	21	64	32.8	1.2	2
12:30-12:45							53	21	74	28.4	1.3	3
12:45-13:00							42	19	61	31.1	1.1	3
1時間計							185	93	278	33.5	5.0	8
13:00-13:15							63	18	81	22.2	1.5	2
13:15-13:30							45	17	62	27.4	1.1	1
13:30-13:45							57	13	70	18.6	1.3	1
13:45-14:00							47	20	67	29.9	1.2	0
1時間計							212	68	280	24.3	5.1	4
14:00-14:15							46	16	62	25.8	1.1	3
14:15-14:30							46	24	70	34.3	1.3	2
14:30-14:45							90	13	103	12.6	1.9	2
14:45-15:00							74	26	100	26.0	1.8	1
1時間計							256	79	335	23.6	6.1	8

方向別自動車交通量調査表

調査地点 : 地域社会4 瀬谷土橋公園前

調査年月日 : 令和 2年 9月29日(火) 天候:曇りのち晴れ



方向 時間帯							A 合計 (1+2)					
	種別 小型車 (台)	大型車 (台)	合計 (台)	大型車 混入率 (%)	時間 係数 (%)	二輪車 (台)	小型車 (台)	大型車 (台)	合計 (台)	大型車 混入率 (%)	時間 係数 (%)	二輪車 (台)
15:00-15:15							69	30	99	30.3	1.8	1
15:15-15:30							85	24	109	22.0	2.0	5
15:30-15:45							89	18	107	16.8	1.9	3
15:45-16:00							67	22	89	24.7	1.6	3
1時間計							310	94	404	23.3	7.3	12
16:00-16:15							82	16	98	16.3	1.8	3
16:15-16:30							72	23	95	24.2	1.7	1
16:30-16:45							60	22	82	26.8	1.5	1
16:45-17:00							66	14	80	17.5	1.4	4
1時間計							280	75	355	21.1	6.4	9
17:00-17:15							77	20	97	20.6	1.8	4
17:15-17:30							84	14	98	14.3	1.8	7
17:30-17:45							81	15	96	15.6	1.7	5
17:45-18:00							114	17	131	13.0	2.4	6
1時間計							356	66	422	15.6	7.6	22
18:00-18:15							116	16	132	12.1	2.4	9
18:15-18:30							115	16	131	12.2	2.4	12
18:30-18:45							109	13	122	10.7	2.2	4
18:45-19:00							115	19	134	14.2	2.4	9
1時間計							455	64	519	12.3	9.4	34
昼12時間計							3410	855	4265	20.0	77.0	147
19:00-19:15							109	11	120	9.2	2.2	8
19:15-19:30							109	11	120	9.2	2.2	4
19:30-19:45							74	7	81	8.6	1.5	3
19:45-20:00							67	6	73	8.2	1.3	4
1時間計							359	35	394	8.9	7.1	19
20:00-20:15							34	5	39	12.8	0.7	2
20:15-20:30							37	3	40	7.5	0.7	2
20:30-20:45							32	2	34	5.9	0.6	3
20:45-21:00							14	0	14	0.0	0.3	1
1時間計							117	10	127	7.9	2.3	8
21:00-21:15							34	3	37	8.1	0.7	0
21:15-21:30							28	4	32	12.5	0.6	1
21:30-21:45							32	2	34	5.9	0.6	0
21:45-22:00							21	3	24	12.5	0.4	1
1時間計							115	12	127	9.4	2.3	2
22:00-22:15							13	3	16	18.8	0.3	0
22:15-22:30							25	1	26	3.8	0.5	2
22:30-22:45							23	1	24	4.2	0.4	1
22:45-23:00							19	4	23	17.4	0.4	2
1時間計							80	9	89	10.1	1.6	5

方向別自動車交通量調査表

調査地点：地域社会4 瀬谷土橋公園前

調査年月日：令和2年9月29日(火) 天候：曇りのち晴れ



方向 種別 時間帯							A 合計 (1+2)					
	小型車 (台)	大型車 (台)	合計 (台)	大型車 混入率 (%)	時間 係数 (%)	二輪車 (台)	小型車 (台)	大型車 (台)	合計 (台)	大型車 混入率 (%)	時間 係数 (%)	二輪車 (台)
23:00-23:15							10	0	10	0.0	0.2	1
23:15-23:30							6	0	6	0.0	0.1	0
23:30-23:45							8	3	11	27.3	0.2	1
23:45-24:00							12	6	18	33.3	0.3	0
1時間計							36	9	45	20.0	0.8	2
0:00-0:15							2	2	4	50.0	0.1	0
0:15-0:30							7	2	9	22.2	0.2	0
0:30-0:45							4	5	9	55.6	0.2	0
0:45-1:00							3	1	4	25.0	0.1	0
1時間計							16	10	26	38.5	0.5	0
1:00-1:15							4	2	6	33.3	0.1	0
1:15-1:30							3	2	5	40.0	0.1	1
1:30-1:45							6	6	12	50.0	0.2	0
1:45-2:00							5	9	14	64.3	0.3	1
1時間計							18	19	37	51.4	0.7	2
2:00-2:15							1	2	3	66.7	0.1	0
2:15-2:30							2	3	5	60.0	0.1	1
2:30-2:45							4	3	7	42.9	0.1	2
2:45-3:00							6	5	11	45.5	0.2	0
1時間計							13	13	26	50.0	0.5	3
3:00-3:15							3	5	8	62.5	0.1	3
3:15-3:30							7	3	10	30.0	0.2	0
3:30-3:45							5	2	7	28.6	0.1	0
3:45-4:00							5	3	8	37.5	0.1	1
1時間計							20	13	33	39.4	0.6	4
4:00-4:15							7	3	10	30.0	0.2	0
4:15-4:30							6	3	9	33.3	0.2	2
4:30-4:45							9	6	15	40.0	0.3	1
4:45-5:00							10	3	13	23.1	0.2	1
1時間計							32	15	47	31.9	0.8	4
5:00-5:15							11	7	18	38.9	0.3	0
5:15-5:30							19	9	28	32.1	0.5	2
5:30-5:45							19	9	28	32.1	0.5	0
5:45-6:00							15	8	23	34.8	0.4	2
1時間計							64	33	97	34.0	1.8	4
6:00-6:15							17	9	26	34.6	0.5	1
6:15-6:30							45	17	62	27.4	1.1	3
6:30-6:45							37	11	48	22.9	0.9	4
6:45-7:00							72	15	87	17.2	1.6	3
1時間計							171	52	223	23.3	4.0	11
夜12時間計							1041	230	1271	18.1	23.0	64
全時間合計							4451	1085	5536	19.6	100.0	211
昼夜率							1.31	1.27	1.30	-	-	1.44

方向別自動車交通量調査表

調査地点：地域社会4 瀬谷土橋公園前

調査年月日：令和2年9月29日(火) 天候：曇りのち晴れ



方向 時間帯	3						4					
	種別 小型車 (台)	大型車 (台)	合計 (台)	大型車 混入率 (%)	時間 係数 (%)	二輪車 (台)	小型車 (台)	大型車 (台)	合計 (台)	大型車 混入率 (%)	時間 係数 (%)	二輪車 (台)
7:00-7:15	36	16	52	30.8	2.2	1	10	4	14	28.6	1.8	0
7:15-7:30	40	16	56	28.6	2.3	3	12	1	13	7.7	1.6	0
7:30-7:45	30	14	44	31.8	1.8	2	11	3	14	21.4	1.8	1
7:45-8:00	19	13	32	40.6	1.3	1	16	5	21	23.8	2.7	2
1時間計	125	59	184	32.1	7.7	7	49	13	62	21.0	7.8	3
8:00-8:15	24	7	31	22.6	1.3	2	8	7	15	46.7	1.9	0
8:15-8:30	34	14	48	29.2	2.0	1	11	1	12	8.3	1.5	2
8:30-8:45	20	5	25	20.0	1.0	0	13	3	16	18.8	2.0	2
8:45-9:00	30	8	38	21.1	1.6	0	18	6	24	25.0	3.0	0
1時間計	108	34	142	23.9	5.9	3	50	17	67	25.4	8.5	4
9:00-9:15	32	17	49	34.7	2.0	2	5	3	8	37.5	1.0	1
9:15-9:30	26	17	43	39.5	1.8	0	12	1	13	7.7	1.6	0
9:30-9:45	20	18	38	47.4	1.6	0	7	4	11	36.4	1.4	0
9:45-10:00	29	11	40	27.5	1.7	0	11	3	14	21.4	1.8	0
1時間計	107	63	170	37.1	7.1	2	35	11	46	23.9	5.8	1
10:00-10:15	26	14	40	35.0	1.7	0	11	3	14	21.4	1.8	0
10:15-10:30	24	6	30	20.0	1.2	0	15	4	19	21.1	2.4	0
10:30-10:45	29	16	45	35.6	1.9	0	7	9	16	56.3	2.0	0
10:45-11:00	28	14	42	33.3	1.7	0	7	6	13	46.2	1.6	0
1時間計	107	50	157	31.8	6.5	0	40	22	62	35.5	7.8	0
11:00-11:15	29	11	40	27.5	1.7	1	5	10	15	66.7	1.9	0
11:15-11:30	24	13	37	35.1	1.5	1	6	0	6	0.0	0.8	0
11:30-11:45	31	14	45	31.1	1.9	1	5	3	8	37.5	1.0	0
11:45-12:00	28	11	39	28.2	1.6	0	7	3	10	30.0	1.3	1
1時間計	112	49	161	30.4	6.7	3	23	16	39	41.0	4.9	1
12:00-12:15	23	14	37	37.8	1.5	0	10	5	15	33.3	1.9	1
12:15-12:30	24	14	38	36.8	1.6	0	9	4	13	30.8	1.6	0
12:30-12:45	27	17	44	38.6	1.8	2	9	4	13	30.8	1.6	1
12:45-13:00	21	14	35	40.0	1.5	0	10	6	16	37.5	2.0	0
1時間計	95	59	154	38.3	6.4	2	38	19	57	33.3	7.2	2
13:00-13:15	31	13	44	29.5	1.8	2	11	3	14	21.4	1.8	0
13:15-13:30	24	12	36	33.3	1.5	0	4	5	9	55.6	1.1	0
13:30-13:45	19	9	28	32.1	1.2	1	9	8	17	47.1	2.2	1
13:45-14:00	19	13	32	40.6	1.3	1	10	5	15	33.3	1.9	1
1時間計	93	47	140	33.6	5.8	4	34	21	55	38.2	7.0	2
14:00-14:15	27	20	47	42.6	2.0	0	3	2	5	40.0	0.6	3
14:15-14:30	20	18	38	47.4	1.6	1	7	4	11	36.4	1.4	0
14:30-14:45	18	13	31	41.9	1.3	0	7	1	8	12.5	1.0	0
14:45-15:00	18	12	30	40.0	1.2	0	14	3	17	17.6	2.2	0
1時間計	83	63	146	43.2	6.1	1	31	10	41	24.4	5.2	3

方向別自動車交通量調査表

調査地点：地域社会4 瀬谷土橋公園前

調査年月日：令和2年9月29日(火) 天候：曇りのち晴れ



方向 種別 時間帯	3						4					
	小型車 (台)	大型車 (台)	合計 (台)	大型車 混入率 (%)	時間 係数 (%)	二輪車 (台)	小型車 (台)	大型車 (台)	合計 (台)	大型車 混入率 (%)	時間 係数 (%)	二輪車 (台)
15:00-15:15	30	10	40	25.0	1.7	0	13	3	16	18.8	2.0	0
15:15-15:30	32	6	38	15.8	1.6	1	8	5	13	38.5	1.6	0
15:30-15:45	23	6	29	20.7	1.2	1	5	2	7	28.6	0.9	0
15:45-16:00	23	10	33	30.3	1.4	0	9	2	11	18.2	1.4	0
1時間計	108	32	140	22.9	5.8	2	35	12	47	25.5	5.9	0
16:00-16:15	22	8	30	26.7	1.2	0	6	3	9	33.3	1.1	0
16:15-16:30	22	4	26	15.4	1.1	0	11	5	16	31.3	2.0	0
16:30-16:45	20	5	25	20.0	1.0	1	12	5	17	29.4	2.2	0
16:45-17:00	32	4	36	11.1	1.5	1	11	6	17	35.3	2.2	0
1時間計	96	21	117	17.9	4.9	2	40	19	59	32.2	7.5	0
17:00-17:15	17	6	23	26.1	1.0	2	14	2	16	12.5	2.0	0
17:15-17:30	35	7	42	16.7	1.7	0	6	2	8	25.0	1.0	0
17:30-17:45	22	5	27	18.5	1.1	1	7	3	10	30.0	1.3	1
17:45-18:00	18	8	26	30.8	1.1	0	8	5	13	38.5	1.6	0
1時間計	92	26	118	22.0	4.9	3	35	12	47	25.5	5.9	1
18:00-18:15	20	4	24	16.7	1.0	1	10	4	14	28.6	1.8	2
18:15-18:30	22	6	28	21.4	1.2	1	8	5	13	38.5	1.6	0
18:30-18:45	21	6	27	22.2	1.1	1	4	4	8	50.0	1.0	1
18:45-19:00	14	4	18	22.2	0.7	2	7	2	9	22.2	1.1	0
1時間計	77	20	97	20.6	4.0	5	29	15	44	34.1	5.6	3
昼12時間計	1203	523	1726	30.3	71.8	34	439	187	626	29.9	79.2	20
19:00-19:15	19	3	22	13.6	0.9	0	10	3	13	23.1	1.6	2
19:15-19:30	24	8	32	25.0	1.3	1	9	2	11	18.2	1.4	0
19:30-19:45	9	10	19	52.6	0.8	0	3	1	4	25.0	0.5	0
19:45-20:00	17	6	23	26.1	1.0	1	6	5	11	45.5	1.4	0
1時間計	69	27	96	28.1	4.0	2	28	11	39	28.2	4.9	2
20:00-20:15	12	3	15	20.0	0.6	1	8	2	10	20.0	1.3	0
20:15-20:30	9	4	13	30.8	0.5	0	3	1	4	25.0	0.5	0
20:30-20:45	15	3	18	16.7	0.7	0	2	3	5	60.0	0.6	1
20:45-21:00	14	5	19	26.3	0.8	0	1	1	2	50.0	0.3	0
1時間計	50	15	65	23.1	2.7	1	14	7	21	33.3	2.7	1
21:00-21:15	12	1	13	7.7	0.5	2	1	2	3	66.7	0.4	0
21:15-21:30	16	3	19	15.8	0.8	1	1	3	4	75.0	0.5	1
21:30-21:45	17	5	22	22.7	0.9	0	4	2	6	33.3	0.8	0
21:45-22:00	7	2	9	22.2	0.4	0	2	0	2	0.0	0.3	0
1時間計	52	11	63	17.5	2.6	3	8	7	15	46.7	1.9	1
22:00-22:15	5	7	12	58.3	0.5	0	1	0	1	0.0	0.1	1
22:15-22:30	6	4	10	40.0	0.4	1	3	1	4	25.0	0.5	1
22:30-22:45	4	4	8	50.0	0.3	0	2	0	2	0.0	0.3	0
22:45-23:00	4	0	4	0.0	0.2	0	1	1	2	50.0	0.3	0
1時間計	19	15	34	44.1	1.4	1	7	2	9	22.2	1.1	2

方向別自動車交通量調査表

調査地点：地域社会4 瀬谷土橋公園前

調査年月日：令和2年9月29日(火) 天候：曇りのち晴れ



方向 時間帯	3						4					
	種別 小型車 (台)	大型車 (台)	合計 (台)	大型車 混入率 (%)	時係 数 (%)	二輪車 (台)	小型車 (台)	大型車 (台)	合計 (台)	大型車 混入率 (%)	時係 数 (%)	二輪車 (台)
23:00-23:15	7	1	8	12.5	0.3	1	0	0	0	0.0	0.0	1
23:15-23:30	8	0	8	0.0	0.3	0	0	3	3	100.0	0.4	0
23:30-23:45	4	6	10	60.0	0.4	0	1	3	4	75.0	0.5	0
23:45-24:00	2	5	7	71.4	0.3	0	0	0	0	0.0	0.0	0
1時間計	21	12	33	36.4	1.4	1	1	6	7	85.7	0.9	1
0:00-0:15	2	5	7	71.4	0.3	0	0	1	1	100.0	0.1	0
0:15-0:30	3	2	5	40.0	0.2	0	2	2	4	50.0	0.5	0
0:30-0:45	5	4	9	44.4	0.4	0	0	3	3	100.0	0.4	0
0:45-1:00	1	2	3	66.7	0.1	0	0	1	1	100.0	0.1	0
1時間計	11	13	24	54.2	1.0	0	2	7	9	77.8	1.1	0
1:00-1:15	2	3	5	60.0	0.2	0	0	1	1	100.0	0.1	0
1:15-1:30	5	3	8	37.5	0.3	0	0	0	0	0.0	0.0	1
1:30-1:45	4	3	7	42.9	0.3	0	0	2	2	100.0	0.3	0
1:45-2:00	1	3	4	75.0	0.2	1	0	1	1	100.0	0.1	0
1時間計	12	12	24	50.0	1.0	1	0	4	4	100.0	0.5	1
2:00-2:15	4	2	6	33.3	0.2	0	0	3	3	100.0	0.4	0
2:15-2:30	4	3	7	42.9	0.3	1	4	3	7	42.9	0.9	0
2:30-2:45	1	3	4	75.0	0.2	0	0	1	1	100.0	0.1	0
2:45-3:00	3	4	7	57.1	0.3	0	0	2	2	100.0	0.3	0
1時間計	12	12	24	50.0	1.0	1	4	9	13	69.2	1.6	0
3:00-3:15	1	6	7	85.7	0.3	0	1	0	1	0.0	0.1	0
3:15-3:30	1	2	3	66.7	0.1	0	1	1	2	50.0	0.3	0
3:30-3:45	1	5	6	83.3	0.2	0	0	0	0	0.0	0.0	0
3:45-4:00	3	6	9	66.7	0.4	0	1	0	1	0.0	0.1	0
1時間計	6	19	25	76.0	1.0	0	3	1	4	25.0	0.5	0
4:00-4:15	1	4	5	80.0	0.2	1	0	0	0	0.0	0.0	0
4:15-4:30	4	4	8	50.0	0.3	0	1	0	1	0.0	0.1	0
4:30-4:45	1	0	1	0.0	0.0	0	1	2	3	66.7	0.4	0
4:45-5:00	8	5	13	38.5	0.5	1	2	0	2	0.0	0.3	0
1時間計	14	13	27	48.1	1.1	2	4	2	6	33.3	0.8	0
5:00-5:15	4	6	10	60.0	0.4	0	1	0	1	0.0	0.1	0
5:15-5:30	11	5	16	31.3	0.7	0	3	3	6	50.0	0.8	1
5:30-5:45	18	2	20	10.0	0.8	0	0	0	0	0.0	0.0	0
5:45-6:00	35	10	45	22.2	1.9	0	4	1	5	20.0	0.6	0
1時間計	68	23	91	25.3	3.8	0	8	4	12	33.3	1.5	1
6:00-6:15	34	9	43	20.9	1.8	2	4	4	8	50.0	1.0	0
6:15-6:30	28	9	37	24.3	1.5	1	6	2	8	25.0	1.0	0
6:30-6:45	25	9	34	26.5	1.4	1	2	2	4	50.0	0.5	0
6:45-7:00	43	16	59	27.1	2.5	0	4	1	5	20.0	0.6	0
1時間計	130	43	173	24.9	7.2	4	16	9	25	36.0	3.2	0
夜12時間計	464	215	679	31.7	28.2	16	95	69	164	42.1	20.8	9
全時間合計	1667	738	2405	30.7	100.0	50	534	256	790	32.4	100.0	29
昼夜率	1.39	1.41	1.39	-	-	1.47	1.22	1.37	1.26	-	-	1.45

方向別自動車交通量調査表

調査地点：地域社会4 瀬谷土橋公園前

調査年月日：令和2年9月29日(火) 天候：曇りのち晴れ



方向 時間帯	種別							B 合計 (3+4)					
		小型車 (台)	大型車 (台)	合計 (台)	大型車 混入率 (%)	時間 係数 (%)	二輪車 (台)	小型車 (台)	大型車 (台)	合計 (台)	大型車 混入率 (%)	時間 係数 (%)	二輪車 (台)
7:00-7:15							46	20	66	30.3	2.1	1	
7:15-7:30							52	17	69	24.6	2.2	3	
7:30-7:45							41	17	58	29.3	1.8	3	
7:45-8:00							35	18	53	34.0	1.7	3	
1時間計							174	72	246	29.3	7.7	10	
8:00-8:15							32	14	46	30.4	1.4	2	
8:15-8:30							45	15	60	25.0	1.9	3	
8:30-8:45							33	8	41	19.5	1.3	2	
8:45-9:00							48	14	62	22.6	1.9	0	
1時間計							158	51	209	24.4	6.5	7	
9:00-9:15							37	20	57	35.1	1.8	3	
9:15-9:30							38	18	56	32.1	1.8	0	
9:30-9:45							27	22	49	44.9	1.5	0	
9:45-10:00							40	14	54	25.9	1.7	0	
1時間計							142	74	216	34.3	6.8	3	
10:00-10:15							37	17	54	31.5	1.7	0	
10:15-10:30							39	10	49	20.4	1.5	0	
10:30-10:45							36	25	61	41.0	1.9	0	
10:45-11:00							35	20	55	36.4	1.7	0	
1時間計							147	72	219	32.9	6.9	0	
11:00-11:15							34	21	55	38.2	1.7	1	
11:15-11:30							30	13	43	30.2	1.3	1	
11:30-11:45							36	17	53	32.1	1.7	1	
11:45-12:00							35	14	49	28.6	1.5	1	
1時間計							135	65	200	32.5	6.3	4	
12:00-12:15							33	19	52	36.5	1.6	1	
12:15-12:30							33	18	51	35.3	1.6	0	
12:30-12:45							36	21	57	36.8	1.8	3	
12:45-13:00							31	20	51	39.2	1.6	0	
1時間計							133	78	211	37.0	6.6	4	
13:00-13:15							42	16	58	27.6	1.8	2	
13:15-13:30							28	17	45	37.8	1.4	0	
13:30-13:45							28	17	45	37.8	1.4	2	
13:45-14:00							29	18	47	38.3	1.5	2	
1時間計							127	68	195	34.9	6.1	6	
14:00-14:15							30	22	52	42.3	1.6	3	
14:15-14:30							27	22	49	44.9	1.5	1	
14:30-14:45							25	14	39	35.9	1.2	0	
14:45-15:00							32	15	47	31.9	1.5	0	
1時間計							114	73	187	39.0	5.9	4	

方向別自動車交通量調査表

調査地点：地域社会4 瀬谷土橋公園前

調査年月日：令和2年9月29日(火) 天候：曇りのち晴れ



方向							B 合計 (3+4)					
	種別	小型車 (台)	大型車 (台)	合計 (台)	大型車 混入率 (%)	時間 係数 (%)	二輪車 (台)	小型車 (台)	大型車 (台)	合計 (台)	大型車 混入率 (%)	時間 係数 (%)
15:00-15:15							43	13	56	23.2	1.8	0
15:15-15:30							40	11	51	21.6	1.6	1
15:30-15:45							28	8	36	22.2	1.1	1
15:45-16:00							32	12	44	27.3	1.4	0
1時間計							143	44	187	23.5	5.9	2
16:00-16:15							28	11	39	28.2	1.2	0
16:15-16:30							33	9	42	21.4	1.3	0
16:30-16:45							32	10	42	23.8	1.3	1
16:45-17:00							43	10	53	18.9	1.7	1
1時間計							136	40	176	22.7	5.5	2
17:00-17:15							31	8	39	20.5	1.2	2
17:15-17:30							41	9	50	18.0	1.6	0
17:30-17:45							29	8	37	21.6	1.2	2
17:45-18:00							26	13	39	33.3	1.2	0
1時間計							127	38	165	23.0	5.2	4
18:00-18:15							30	8	38	21.1	1.2	3
18:15-18:30							30	11	41	26.8	1.3	1
18:30-18:45							25	10	35	28.6	1.1	2
18:45-19:00							21	6	27	22.2	0.8	2
1時間計							106	35	141	24.8	4.4	8
昼12時間計							1642	710	2352	30.2	73.6	54
19:00-19:15							29	6	35	17.1	1.1	2
19:15-19:30							33	10	43	23.3	1.3	1
19:30-19:45							12	11	23	47.8	0.7	0
19:45-20:00							23	11	34	32.4	1.1	1
1時間計							97	38	135	28.1	4.2	4
20:00-20:15							20	5	25	20.0	0.8	1
20:15-20:30							12	5	17	29.4	0.5	0
20:30-20:45							17	6	23	26.1	0.7	1
20:45-21:00							15	6	21	28.6	0.7	0
1時間計							64	22	86	25.6	2.7	2
21:00-21:15							13	3	16	18.8	0.5	2
21:15-21:30							17	6	23	26.1	0.7	2
21:30-21:45							21	7	28	25.0	0.9	0
21:45-22:00							9	2	11	18.2	0.3	0
1時間計							60	18	78	23.1	2.4	4
22:00-22:15							6	7	13	53.8	0.4	1
22:15-22:30							9	5	14	35.7	0.4	2
22:30-22:45							6	4	10	40.0	0.3	0
22:45-23:00							5	1	6	16.7	0.2	0
1時間計							26	17	43	39.5	1.3	3

方向別自動車交通量調査表

調査地点：地域社会4 瀬谷土橋公園前

調査年月日：令和2年9月29日(火) 天候：曇りのち晴れ



方向 時間帯	種別							B 合計 (3+4)					
		小型車 (台)	大型車 (台)	合計 (台)	大型車 混入率 (%)	時間 係数 (%)	二輪車 (台)	小型車 (台)	大型車 (台)	合計 (台)	大型車 混入率 (%)	時間 係数 (%)	二輪車 (台)
23:00-23:15							7	1	8	12.5	0.3	2	
23:15-23:30							8	3	11	27.3	0.3	0	
23:30-23:45							5	9	14	64.3	0.4	0	
23:45-24:00							2	5	7	71.4	0.2	0	
1時間計							22	18	40	45.0	1.3	2	
0:00-0:15							2	6	8	75.0	0.3	0	
0:15-0:30							5	4	9	44.4	0.3	0	
0:30-0:45							5	7	12	58.3	0.4	0	
0:45-1:00							1	3	4	75.0	0.1	0	
1時間計							13	20	33	60.6	1.0	0	
1:00-1:15							2	4	6	66.7	0.2	0	
1:15-1:30							5	3	8	37.5	0.3	1	
1:30-1:45							4	5	9	55.6	0.3	0	
1:45-2:00							1	4	5	80.0	0.2	1	
1時間計							12	16	28	57.1	0.9	2	
2:00-2:15							4	5	9	55.6	0.3	0	
2:15-2:30							8	6	14	42.9	0.4	1	
2:30-2:45							1	4	5	80.0	0.2	0	
2:45-3:00							3	6	9	66.7	0.3	0	
1時間計							16	21	37	56.8	1.2	1	
3:00-3:15							2	6	8	75.0	0.3	0	
3:15-3:30							2	3	5	60.0	0.2	0	
3:30-3:45							1	5	6	83.3	0.2	0	
3:45-4:00							4	6	10	60.0	0.3	0	
1時間計							9	20	29	69.0	0.9	0	
4:00-4:15							1	4	5	80.0	0.2	1	
4:15-4:30							5	4	9	44.4	0.3	0	
4:30-4:45							2	2	4	50.0	0.1	0	
4:45-5:00							10	5	15	33.3	0.5	1	
1時間計							18	15	33	45.5	1.0	2	
5:00-5:15							5	6	11	54.5	0.3	0	
5:15-5:30							14	8	22	36.4	0.7	1	
5:30-5:45							18	2	20	10.0	0.6	0	
5:45-6:00							39	11	50	22.0	1.6	0	
1時間計							76	27	103	26.2	3.2	1	
6:00-6:15							38	13	51	25.5	1.6	2	
6:15-6:30							34	11	45	24.4	1.4	1	
6:30-6:45							27	11	38	28.9	1.2	1	
6:45-7:00							47	17	64	26.6	2.0	0	
1時間計							146	52	198	26.3	6.2	4	
夜12時間計							559	284	843	33.7	26.4	25	
全時間合計							2201	994	3195	31.1	100.0	79	
昼夜率							1.34	1.40	1.36	-	-	1.46	

方向別自動車交通量調査表

調査地点：地域社会4 瀬谷土橋公園前

調査年月日：令和2年9月29日(火) 天候：曇りのち晴れ



方向 時間帯	5						6					
	種別 小型車 (台)	大型車 (台)	合計 (台)	大型車 混入率 (%)	時間 係数 (%)	二輪車 (台)	種別 小型車 (台)	大型車 (台)	合計 (台)	大型車 混入率 (%)	時間 係数 (%)	二輪車 (台)
7:00-7:15	2	4	6	66.7	1.0	0	23	7	30	23.3	2.0	2
7:15-7:30	7	7	14	50.0	2.3	0	13	10	23	43.5	1.6	1
7:30-7:45	3	5	8	62.5	1.3	0	11	8	19	42.1	1.3	1
7:45-8:00	3	3	6	50.0	1.0	0	12	8	20	40.0	1.4	1
1時間計	15	19	34	55.9	5.7	0	59	33	92	35.9	6.3	5
8:00-8:15	5	7	12	58.3	2.0	0	13	12	25	48.0	1.7	1
8:15-8:30	7	3	10	30.0	1.7	0	12	6	18	33.3	1.2	0
8:30-8:45	1	5	6	83.3	1.0	1	15	13	28	46.4	1.9	3
8:45-9:00	3	2	5	40.0	0.8	0	16	12	28	42.9	1.9	0
1時間計	16	17	33	51.5	5.5	1	56	43	99	43.4	6.7	4
9:00-9:15	2	3	5	60.0	0.8	1	17	11	28	39.3	1.9	0
9:15-9:30	8	7	15	46.7	2.5	0	15	5	20	25.0	1.4	2
9:30-9:45	5	4	9	44.4	1.5	0	6	7	13	53.8	0.9	0
9:45-10:00	1	1	2	50.0	0.3	0	14	7	21	33.3	1.4	0
1時間計	16	15	31	48.4	5.2	1	52	30	82	36.6	5.6	2
10:00-10:15	4	4	8	50.0	1.3	0	19	9	28	32.1	1.9	1
10:15-10:30	2	1	3	33.3	0.5	0	8	3	11	27.3	0.7	0
10:30-10:45	2	1	3	33.3	0.5	0	14	7	21	33.3	1.4	2
10:45-11:00	8	1	9	11.1	1.5	0	16	8	24	33.3	1.6	0
1時間計	16	7	23	30.4	3.8	0	57	27	84	32.1	5.7	3
11:00-11:15	3	2	5	40.0	0.8	0	15	6	21	28.6	1.4	1
11:15-11:30	6	3	9	33.3	1.5	0	17	8	25	32.0	1.7	1
11:30-11:45	10	1	11	9.1	1.8	0	10	9	19	47.4	1.3	0
11:45-12:00	3	2	5	40.0	0.8	0	17	11	28	39.3	1.9	2
1時間計	22	8	30	26.7	5.0	0	59	34	93	36.6	6.3	4
12:00-12:15	10	4	14	28.6	2.3	0	14	19	33	57.6	2.2	0
12:15-12:30	6	6	12	50.0	2.0	0	8	12	20	60.0	1.4	0
12:30-12:45	12	2	14	14.3	2.3	0	16	14	30	46.7	2.0	0
12:45-13:00	6	5	11	45.5	1.8	0	8	17	25	68.0	1.7	1
1時間計	34	17	51	33.3	8.5	0	46	62	108	57.4	7.4	1
13:00-13:15	3	8	11	72.7	1.8	0	18	10	28	35.7	1.9	0
13:15-13:30	9	4	13	30.8	2.2	0	21	13	34	38.2	2.3	0
13:30-13:45	2	3	5	60.0	0.8	0	6	9	15	60.0	1.0	0
13:45-14:00	5	2	7	28.6	1.2	0	14	5	19	26.3	1.3	0
1時間計	19	17	36	47.2	6.0	0	59	37	96	38.5	6.5	0
14:00-14:15	7	1	8	12.5	1.3	0	16	14	30	46.7	2.0	0
14:15-14:30	9	4	13	30.8	2.2	0	16	8	24	33.3	1.6	0
14:30-14:45	5	2	7	28.6	1.2	0	7	5	12	41.7	0.8	0
14:45-15:00	0	3	3	100.0	0.5	0	15	12	27	44.4	1.8	2
1時間計	21	10	31	32.3	5.2	0	54	39	93	41.9	6.3	2

方向別自動車交通量調査表

調査地点：地域社会4 瀬谷土橋公園前

調査年月日：令和2年9月29日(火) 天候：曇りのち晴れ



方向 種別 時間帯	5						6					
	小型車 (台)	大型車 (台)	合計 (台)	大型車 混入率 (%)	時間 係数 (%)	二輪車 (台)	小型車 (台)	大型車 (台)	合計 (台)	大型車 混入率 (%)	時間 係数 (%)	二輪車 (台)
15:00-15:15	7	3	10	30.0	1.7	0	10	12	22	54.5	1.5	0
15:15-15:30	3	2	5	40.0	0.8	0	13	4	17	23.5	1.2	0
15:30-15:45	8	0	8	0.0	1.3	0	14	10	24	41.7	1.6	0
15:45-16:00	11	2	13	15.4	2.2	1	5	8	13	61.5	0.9	1
1時間計	29	7	36	19.4	6.0	1	42	34	76	44.7	5.2	1
16:00-16:15	3	0	3	0.0	0.5	0	11	5	16	31.3	1.1	0
16:15-16:30	4	3	7	42.9	1.2	0	13	6	19	31.6	1.3	0
16:30-16:45	8	2	10	20.0	1.7	0	10	3	13	23.1	0.9	2
16:45-17:00	6	2	8	25.0	1.3	0	4	1	5	20.0	0.3	1
1時間計	21	7	28	25.0	4.7	0	38	15	53	28.3	3.6	3
17:00-17:15	12	1	13	7.7	2.2	1	12	3	15	20.0	1.0	0
17:15-17:30	8	3	11	27.3	1.8	0	11	4	15	26.7	1.0	0
17:30-17:45	8	2	10	20.0	1.7	1	16	2	18	11.1	1.2	1
17:45-18:00	16	1	17	5.9	2.8	0	16	5	21	23.8	1.4	2
1時間計	44	7	51	13.7	8.5	2	55	14	69	20.3	4.7	3
18:00-18:15	10	0	10	0.0	1.7	0	19	4	23	17.4	1.6	1
18:15-18:30	17	2	19	10.5	3.2	1	16	1	17	5.9	1.2	0
18:30-18:45	14	3	17	17.6	2.8	2	16	1	17	5.9	1.2	0
18:45-19:00	11	0	11	0.0	1.8	2	10	3	13	23.1	0.9	1
1時間計	52	5	57	8.8	9.5	5	61	9	70	12.9	4.8	2
昼12時間計	305	136	441	30.8	73.6	10	638	377	1015	37.1	69.2	30
19:00-19:15	16	1	17	5.9	2.8	0	18	8	26	30.8	1.8	0
19:15-19:30	22	4	26	15.4	4.3	1	16	2	18	11.1	1.2	0
19:30-19:45	6	2	8	25.0	1.3	1	12	2	14	14.3	1.0	0
19:45-20:00	10	1	11	9.1	1.8	0	11	4	15	26.7	1.0	0
1時間計	54	8	62	12.9	10.4	2	57	16	73	21.9	5.0	0
20:00-20:15	8	2	10	20.0	1.7	1	9	4	13	30.8	0.9	0
20:15-20:30	3	2	5	40.0	0.8	0	8	1	9	11.1	0.6	0
20:30-20:45	6	0	6	0.0	1.0	0	3	3	6	50.0	0.4	1
20:45-21:00	4	1	5	20.0	0.8	1	4	1	5	20.0	0.3	2
1時間計	21	5	26	19.2	4.3	2	24	9	33	27.3	2.2	3
21:00-21:15	5	2	7	28.6	1.2	0	4	6	10	60.0	0.7	0
21:15-21:30	4	0	4	0.0	0.7	0	6	8	14	57.1	1.0	0
21:30-21:45	0	1	1	100.0	0.2	0	5	6	11	54.5	0.7	0
21:45-22:00	0	1	1	100.0	0.2	0	2	5	7	71.4	0.5	0
1時間計	9	4	13	30.8	2.2	0	17	25	42	59.5	2.9	0
22:00-22:15	1	1	2	50.0	0.3	0	4	2	6	33.3	0.4	0
22:15-22:30	0	0	0	0.0	0.0	1	1	6	7	85.7	0.5	0
22:30-22:45	4	0	4	0.0	0.7	0	3	6	9	66.7	0.6	1
22:45-23:00	0	0	0	0.0	0.0	0	1	3	4	75.0	0.3	1
1時間計	5	1	6	16.7	1.0	1	9	17	26	65.4	1.8	2

方向別自動車交通量調査表

調査地点：地域社会4 瀬谷土橋公園前

調査年月日：令和2年9月29日(火) 天候：曇りのち晴れ



方向 時間帯 種別	5						6					
	小型車 (台)	大型車 (台)	合計 (台)	大型車 混入率 (%)	時間 係数 (%)	二輪車 (台)	小型車 (台)	大型車 (台)	合計 (台)	大型車 混入率 (%)	時間 係数 (%)	二輪車 (台)
23:00-23:15	3	0	3	0.0	0.5	0	1	2	3	66.7	0.2	0
23:15-23:30	1	1	2	50.0	0.3	0	1	1	2	50.0	0.1	0
23:30-23:45	2	1	3	33.3	0.5	0	0	0	0	0.0	0.0	2
23:45-24:00	0	0	0	0.0	0.0	0	2	1	3	33.3	0.2	0
1時間計	6	2	8	25.0	1.3	0	4	4	8	50.0	0.5	2
0:00-0:15	0	0	0	0.0	0.0	0	1	5	6	83.3	0.4	0
0:15-0:30	0	0	0	0.0	0.0	0	0	3	3	100.0	0.2	0
0:30-0:45	0	0	0	0.0	0.0	0	3	2	5	40.0	0.3	0
0:45-1:00	0	0	0	0.0	0.0	0	4	3	7	42.9	0.5	0
1時間計	0	0	0	0.0	0.0	0	8	13	21	61.9	1.4	0
1:00-1:15	0	2	2	100.0	0.3	0	8	5	13	38.5	0.9	0
1:15-1:30	0	1	1	100.0	0.2	0	6	5	11	45.5	0.7	0
1:30-1:45	0	0	0	0.0	0.0	0	3	3	6	50.0	0.4	0
1:45-2:00	1	0	1	0.0	0.2	0	2	3	5	60.0	0.3	0
1時間計	1	3	4	75.0	0.7	0	19	16	35	45.7	2.4	0
2:00-2:15	0	0	0	0.0	0.0	0	0	3	3	100.0	0.2	0
2:15-2:30	0	0	0	0.0	0.0	1	2	3	5	60.0	0.3	0
2:30-2:45	0	1	1	100.0	0.2	0	0	0	0	0.0	0.0	1
2:45-3:00	1	0	1	0.0	0.2	1	0	3	3	100.0	0.2	0
1時間計	1	1	2	50.0	0.3	2	2	9	11	81.8	0.7	1
3:00-3:15	0	1	1	100.0	0.2	0	1	7	8	87.5	0.5	0
3:15-3:30	0	0	0	0.0	0.0	0	2	4	6	66.7	0.4	0
3:30-3:45	0	0	0	0.0	0.0	0	4	5	9	55.6	0.6	0
3:45-4:00	0	0	0	0.0	0.0	0	2	2	4	50.0	0.3	0
1時間計	0	1	1	100.0	0.2	0	9	18	27	66.7	1.8	0
4:00-4:15	0	0	0	0.0	0.0	0	2	3	5	60.0	0.3	0
4:15-4:30	0	0	0	0.0	0.0	0	1	2	3	66.7	0.2	1
4:30-4:45	1	0	1	0.0	0.2	0	4	1	5	20.0	0.3	0
4:45-5:00	1	1	2	50.0	0.3	0	1	3	4	75.0	0.3	0
1時間計	2	1	3	33.3	0.5	0	8	9	17	52.9	1.2	1
5:00-5:15	0	3	3	100.0	0.5	0	2	5	7	71.4	0.5	0
5:15-5:30	2	3	5	60.0	0.8	0	4	7	11	63.6	0.7	0
5:30-5:45	3	1	4	25.0	0.7	0	5	4	9	44.4	0.6	2
5:45-6:00	2	1	3	33.3	0.5	0	13	9	22	40.9	1.5	0
1時間計	7	8	15	53.3	2.5	0	24	25	49	51.0	3.3	2
6:00-6:15	3	3	6	50.0	1.0	0	15	7	22	31.8	1.5	0
6:15-6:30	0	1	1	100.0	0.2	0	17	14	31	45.2	2.1	0
6:30-6:45	1	4	5	80.0	0.8	0	12	19	31	61.3	2.1	1
6:45-7:00	2	4	6	66.7	1.0	0	18	8	26	30.8	1.8	2
1時間計	6	12	18	66.7	3.0	0	62	48	110	43.6	7.5	3
夜12時間計	112	46	158	29.1	26.4	7	243	209	452	46.2	30.8	14
全時間合計	417	182	599	30.4	100.0	17	881	586	1467	39.9	100.0	44
昼夜率	1.37	1.34	1.36	-	-	1.70	1.38	1.55	1.45	-	-	1.47

方向別自動車交通量調査表

調査地点：地域社会4 瀬谷土橋公園前

調査年月日：令和2年9月29日(火) 天候：曇りのち晴れ



方向 時間帯	種別						C 合計 (5+6)					
		小型車 (台)	大型車 (台)	合計 (台)	大型車 混入率 (%)	時間 係数 (%)	二輪車 (台)	小型車 (台)	大型車 (台)	合計 (台)	大型車 混入率 (%)	時間 係数 (%)
7:00-7:15							25	11	36	30.6	1.7	2
7:15-7:30							20	17	37	45.9	1.8	1
7:30-7:45							14	13	27	48.1	1.3	1
7:45-8:00							15	11	26	42.3	1.3	1
1時間計							74	52	126	41.3	6.1	5
8:00-8:15							18	19	37	51.4	1.8	1
8:15-8:30							19	9	28	32.1	1.4	0
8:30-8:45							16	18	34	52.9	1.6	4
8:45-9:00							19	14	33	42.4	1.6	0
1時間計							72	60	132	45.5	6.4	5
9:00-9:15							19	14	33	42.4	1.6	1
9:15-9:30							23	12	35	34.3	1.7	2
9:30-9:45							11	11	22	50.0	1.1	0
9:45-10:00							15	8	23	34.8	1.1	0
1時間計							68	45	113	39.8	5.5	3
10:00-10:15							23	13	36	36.1	1.7	1
10:15-10:30							10	4	14	28.6	0.7	0
10:30-10:45							16	8	24	33.3	1.2	2
10:45-11:00							24	9	33	27.3	1.6	0
1時間計							73	34	107	31.8	5.2	3
11:00-11:15							18	8	26	30.8	1.3	1
11:15-11:30							23	11	34	32.4	1.6	1
11:30-11:45							20	10	30	33.3	1.5	0
11:45-12:00							20	13	33	39.4	1.6	2
1時間計							81	42	123	34.1	6.0	4
12:00-12:15							24	23	47	48.9	2.3	0
12:15-12:30							14	18	32	56.3	1.5	0
12:30-12:45							28	16	44	36.4	2.1	0
12:45-13:00							14	22	36	61.1	1.7	1
1時間計							80	79	159	49.7	7.7	1
13:00-13:15							21	18	39	46.2	1.9	0
13:15-13:30							30	17	47	36.2	2.3	0
13:30-13:45							8	12	20	60.0	1.0	0
13:45-14:00							19	7	26	26.9	1.3	0
1時間計							78	54	132	40.9	6.4	0
14:00-14:15							23	15	38	39.5	1.8	0
14:15-14:30							25	12	37	32.4	1.8	0
14:30-14:45							12	7	19	36.8	0.9	0
14:45-15:00							15	15	30	50.0	1.5	2
1時間計							75	49	124	39.5	6.0	2

方向別自動車交通量調査表

調査地点：地域社会4 瀬谷土橋公園前

調査年月日：令和2年9月29日(火) 天候：曇りのち晴れ



方向 時間帯							C 合計 (5+6)					
	種別 小型車 (台)	大型車 (台)	合計 (台)	大型車 混入率 (%)	時間 係数 (%)	二輪車 (台)	小型車 (台)	大型車 (台)	合計 (台)	大型車 混入率 (%)	時間 係数 (%)	二輪車 (台)
15:00-15:15							17	15	32	46.9	1.5	0
15:15-15:30							16	6	22	27.3	1.1	0
15:30-15:45							22	10	32	31.3	1.5	0
15:45-16:00							16	10	26	38.5	1.3	2
1時間計							71	41	112	36.6	5.4	2
16:00-16:15							14	5	19	26.3	0.9	0
16:15-16:30							17	9	26	34.6	1.3	0
16:30-16:45							18	5	23	21.7	1.1	2
16:45-17:00							10	3	13	23.1	0.6	1
1時間計							59	22	81	27.2	3.9	3
17:00-17:15							24	4	28	14.3	1.4	1
17:15-17:30							19	7	26	26.9	1.3	0
17:30-17:45							24	4	28	14.3	1.4	2
17:45-18:00							32	6	38	15.8	1.8	2
1時間計							99	21	120	17.5	5.8	5
18:00-18:15							29	4	33	12.1	1.6	1
18:15-18:30							33	3	36	8.3	1.7	1
18:30-18:45							30	4	34	11.8	1.6	2
18:45-19:00							21	3	24	12.5	1.2	3
1時間計							113	14	127	11.0	6.1	7
昼12時間計							943	513	1456	35.2	70.5	40
19:00-19:15							34	9	43	20.9	2.1	0
19:15-19:30							38	6	44	13.6	2.1	1
19:30-19:45							18	4	22	18.2	1.1	1
19:45-20:00							21	5	26	19.2	1.3	0
1時間計							111	24	135	17.8	6.5	2
20:00-20:15							17	6	23	26.1	1.1	1
20:15-20:30							11	3	14	21.4	0.7	0
20:30-20:45							9	3	12	25.0	0.6	1
20:45-21:00							8	2	10	20.0	0.5	3
1時間計							45	14	59	23.7	2.9	5
21:00-21:15							9	8	17	47.1	0.8	0
21:15-21:30							10	8	18	44.4	0.9	0
21:30-21:45							5	7	12	58.3	0.6	0
21:45-22:00							2	6	8	75.0	0.4	0
1時間計							26	29	55	52.7	2.7	0
22:00-22:15							5	3	8	37.5	0.4	0
22:15-22:30							1	6	7	85.7	0.3	1
22:30-22:45							7	6	13	46.2	0.6	1
22:45-23:00							1	3	4	75.0	0.2	1
1時間計							14	18	32	56.3	1.5	3

方向別自動車交通量調査表

調査地点：地域社会4 瀬谷土橋公園前

調査年月日：令和2年9月29日(火) 天候：曇りのち晴れ



方向 時間帯	種別						C 合計 (5+6)					
		小型車 (台)	大型車 (台)	合計 (台)	大型車 混入率 (%)	時間 係数 (%)	二輪車 (台)	小型車 (台)	大型車 (台)	合計 (台)	大型車 混入率 (%)	時間 係数 (%)
23:00-23:15							4	2	6	33.3	0.3	0
23:15-23:30							2	2	4	50.0	0.2	0
23:30-23:45							2	1	3	33.3	0.1	2
23:45-24:00							2	1	3	33.3	0.1	0
1 時間計							10	6	16	37.5	0.8	2
0:00-0:15							1	5	6	83.3	0.3	0
0:15-0:30							0	3	3	100.0	0.1	0
0:30-0:45							3	2	5	40.0	0.2	0
0:45-1:00							4	3	7	42.9	0.3	0
1 時間計							8	13	21	61.9	1.0	0
1:00-1:15							8	7	15	46.7	0.7	0
1:15-1:30							6	6	12	50.0	0.6	0
1:30-1:45							3	3	6	50.0	0.3	0
1:45-2:00							3	3	6	50.0	0.3	0
1 時間計							20	19	39	48.7	1.9	0
2:00-2:15							0	3	3	100.0	0.1	0
2:15-2:30							2	3	5	60.0	0.2	1
2:30-2:45							0	1	1	100.0	0.0	1
2:45-3:00							1	3	4	75.0	0.2	1
1 時間計							3	10	13	76.9	0.6	3
3:00-3:15							1	8	9	88.9	0.4	0
3:15-3:30							2	4	6	66.7	0.3	0
3:30-3:45							4	5	9	55.6	0.4	0
3:45-4:00							2	2	4	50.0	0.2	0
1 時間計							9	19	28	67.9	1.4	0
4:00-4:15							2	3	5	60.0	0.2	0
4:15-4:30							1	2	3	66.7	0.1	1
4:30-4:45							5	1	6	16.7	0.3	0
4:45-5:00							2	4	6	66.7	0.3	0
1 時間計							10	10	20	50.0	1.0	1
5:00-5:15							2	8	10	80.0	0.5	0
5:15-5:30							6	10	16	62.5	0.8	0
5:30-5:45							8	5	13	38.5	0.6	2
5:45-6:00							15	10	25	40.0	1.2	0
1 時間計							31	33	64	51.6	3.1	2
6:00-6:15							18	10	28	35.7	1.4	0
6:15-6:30							17	15	32	46.9	1.5	0
6:30-6:45							13	23	36	63.9	1.7	1
6:45-7:00							20	12	32	37.5	1.5	2
1 時間計							68	60	128	46.9	6.2	3
夜12時間計							355	255	610	41.8	29.5	21
全時間合計							1298	768	2066	37.2	100.0	61
昼夜率							1.38	1.50	1.42	-	-	1.53

方向別自動車交通量調査表

調査地点 : 地域社会5

調査年月日 : 令和元年 5月14日(火) 天候: 雨のち曇り



方向 時間帯	1						2					
	種別 小型車 (台)	大型車 (台)	合計 (台)	大型車 混入率 (%)	時 間 係 数 (%)	二輪車 (台)	小型車 (台)	大型車 (台)	合計 (台)	大型車 混入率 (%)	時 間 係 数 (%)	二輪車 (台)
7:00-7:15	53	1	54	1.9	3.2	1	80	18	98	18.4	1.5	6
7:15-7:30	32	1	33	3.0	1.9	3	76	22	98	22.4	1.5	11
7:30-7:45	34	1	35	2.9	2.0	2	84	15	99	15.2	1.5	9
7:45-8:00	25	0	25	0.0	1.5	2	76	17	93	18.3	1.4	5
1時間計	144	3	147	2.0	8.6	8	316	72	388	18.6	5.9	31
8:00-8:15	31	3	34	8.8	2.0	1	69	15	84	17.9	1.3	3
8:15-8:30	27	5	32	15.6	1.9	2	71	13	84	15.5	1.3	3
8:30-8:45	31	4	35	11.4	2.0	3	63	20	83	24.1	1.3	2
8:45-9:00	31	4	35	11.4	2.0	0	77	17	94	18.1	1.4	4
1時間計	120	16	136	11.8	7.9	6	280	65	345	18.8	5.2	12
9:00-9:15	15	4	19	21.1	1.1	0	67	18	85	21.2	1.3	2
9:15-9:30	18	5	23	21.7	1.3	1	72	14	86	16.3	1.3	4
9:30-9:45	21	4	25	16.0	1.5	1	52	35	87	40.2	1.3	2
9:45-10:00	16	2	18	11.1	1.1	2	60	14	74	18.9	1.1	4
1時間計	70	15	85	17.6	5.0	4	251	81	332	24.4	5.1	12
10:00-10:15	15	2	17	11.8	1.0	0	83	21	104	20.2	1.6	1
10:15-10:30	19	1	20	5.0	1.2	0	79	14	93	15.1	1.4	0
10:30-10:45	27	2	29	6.9	1.7	1	76	27	103	26.2	1.6	0
10:45-11:00	22	1	23	4.3	1.3	1	68	11	79	13.9	1.2	2
1時間計	83	6	89	6.7	5.2	2	306	73	379	19.3	5.8	3
11:00-11:15	18	2	20	10.0	1.2	1	54	26	80	32.5	1.2	2
11:15-11:30	13	0	13	0.0	0.8	1	87	9	96	9.4	1.5	1
11:30-11:45	19	2	21	9.5	1.2	0	79	16	95	16.8	1.4	0
11:45-12:00	16	1	17	5.9	1.0	0	72	15	87	17.2	1.3	1
1時間計	66	5	71	7.0	4.1	2	292	66	358	18.4	5.4	4
12:00-12:15	16	0	16	0.0	0.9	1	67	17	84	20.2	1.3	0
12:15-12:30	26	0	26	0.0	1.5	0	87	19	106	17.9	1.6	1
12:30-12:45	10	0	10	0.0	0.6	0	78	14	92	15.2	1.4	0
12:45-13:00	7	0	7	0.0	0.4	1	45	9	54	16.7	0.8	0
1時間計	59	0	59	0.0	3.4	2	277	59	336	17.6	5.1	1
13:00-13:15	23	0	23	0.0	1.3	0	64	17	81	21.0	1.2	1
13:15-13:30	19	0	19	0.0	1.1	1	55	21	76	27.6	1.2	1
13:30-13:45	19	0	19	0.0	1.1	0	66	10	76	13.2	1.2	1
13:45-14:00	14	1	15	6.7	0.9	0	88	12	100	12.0	1.5	2
1時間計	75	1	76	1.3	4.4	1	273	60	333	18.0	5.1	5
14:00-14:15	25	3	28	10.7	1.6	1	86	15	101	14.9	1.5	6
14:15-14:30	24	3	27	11.1	1.6	0	62	14	76	18.4	1.2	4
14:30-14:45	17	0	17	0.0	1.0	2	104	20	124	16.1	1.9	2
14:45-15:00	14	1	15	6.7	0.9	0	70	9	79	11.4	1.2	3
1時間計	80	7	87	8.0	5.1	3	322	58	380	15.3	5.8	15

方向別自動車交通量調査表

調査地点：地域社会5

調査年月日：令和元年 5月14日(火) 天候：雨のち曇り



方向 時間帯	1						2					
	種別 小型車 (台)	大型車 (台)	合計 (台)	大型車 混入率 (%)	時 間 係 数 (%)	二輪車 (台)	種別 小型車 (台)	大型車 (台)	合計 (台)	大型車 混入率 (%)	時 間 係 数 (%)	二輪車 (台)
15:00-15:15	19	1	20	5.0	1.2	0	73	14	87	16.1	1.3	7
15:15-15:30	24	3	27	11.1	1.6	1	92	18	110	16.4	1.7	3
15:30-15:45	20	1	21	4.8	1.2	0	67	8	75	10.7	1.1	3
15:45-16:00	24	0	24	0.0	1.4	1	94	14	108	13.0	1.6	2
1時間計	87	5	92	5.4	5.4	2	326	54	380	14.2	5.8	15
16:00-16:15	31	2	33	6.1	1.9	3	99	17	116	14.7	1.8	5
16:15-16:30	33	0	33	0.0	1.9	2	108	14	122	11.5	1.9	8
16:30-16:45	27	0	27	0.0	1.6	2	87	10	97	10.3	1.5	5
16:45-17:00	33	1	34	2.9	2.0	1	79	10	89	11.2	1.4	1
1時間計	124	3	127	2.4	7.4	8	373	51	424	12.0	6.5	19
17:00-17:15	26	0	26	0.0	1.5	0	91	8	99	8.1	1.5	3
17:15-17:30	41	1	42	2.4	2.5	3	130	6	136	4.4	2.1	4
17:30-17:45	49	2	51	3.9	3.0	6	93	9	102	8.8	1.6	4
17:45-18:00	57	1	58	1.7	3.4	5	96	7	103	6.8	1.6	12
1時間計	173	4	177	2.3	10.3	14	410	30	440	6.8	6.7	23
18:00-18:15	43	1	44	2.3	2.6	1	112	4	116	3.4	1.8	10
18:15-18:30	22	0	22	0.0	1.3	2	141	7	148	4.7	2.3	11
18:30-18:45	29	0	29	0.0	1.7	2	96	6	102	5.9	1.6	2
18:45-19:00	20	1	21	4.8	1.2	2	98	2	100	2.0	1.5	4
1時間計	114	2	116	1.7	6.8	7	447	19	466	4.1	7.1	27
昼12時間計	1195	67	1262	5.3	73.6	59	3873	688	4561	15.1	69.4	167
19:00-19:15	7	1	8	12.5	0.5	1	100	6	106	5.7	1.6	7
19:15-19:30	15	0	15	0.0	0.9	2	95	5	100	5.0	1.5	4
19:30-19:45	21	0	21	0.0	1.2	1	124	3	127	2.4	1.9	9
19:45-20:00	16	0	16	0.0	0.9	1	78	2	80	2.5	1.2	6
1時間計	59	1	60	1.7	3.5	5	397	16	413	3.9	6.3	26
20:00-20:15	33	0	33	0.0	1.9	6	92	4	96	4.2	1.5	7
20:15-20:30	30	2	32	6.3	1.9	0	85	1	86	1.2	1.3	6
20:30-20:45	26	0	26	0.0	1.5	1	85	5	90	5.6	1.4	4
20:45-21:00	19	0	19	0.0	1.1	0	68	1	69	1.4	1.0	7
1時間計	108	2	110	1.8	6.4	7	330	11	341	3.2	5.2	24
21:00-21:15	15	0	15	0.0	0.9	1	80	3	83	3.6	1.3	4
21:15-21:30	12	0	12	0.0	0.7	0	63	1	64	1.6	1.0	3
21:30-21:45	13	0	13	0.0	0.8	0	45	3	48	6.3	0.7	2
21:45-22:00	6	0	6	0.0	0.4	0	44	4	48	8.3	0.7	6
1時間計	46	0	46	0.0	2.7	1	232	11	243	4.5	3.7	15
22:00-22:15	15	0	15	0.0	0.9	2	62	9	71	12.7	1.1	4
22:15-22:30	11	0	11	0.0	0.6	0	38	4	42	9.5	0.6	1
22:30-22:45	10	0	10	0.0	0.6	0	57	2	59	3.4	0.9	7
22:45-23:00	10	0	10	0.0	0.6	0	32	2	34	5.9	0.5	0
1時間計	46	0	46	0.0	2.7	2	189	17	206	8.3	3.1	12

方向別自動車交通量調査表

調査地点 : 地域社会5

調査年月日 : 令和元年 5月14日(火) 天候: 雨のち曇り



方向 時間帯	1						2					
	種別 小型車 (台)	大型車 (台)	合計 (台)	大型車 混入率 (%)	時 間 係 数 (%)	二輪車 (台)	小型車 (台)	大型車 (台)	合計 (台)	大型車 混入率 (%)	時 間 係 数 (%)	二輪車 (台)
23:00-23:15	13	0	13	0.0	0.8	0	32	6	38	15.8	0.6	2
23:15-23:30	5	0	5	0.0	0.3	1	26	3	29	10.3	0.4	1
23:30-23:45	3	0	3	0.0	0.2	0	21	2	23	8.7	0.3	1
23:45-24:00	3	0	3	0.0	0.2	0	20	4	24	16.7	0.4	1
1時間計	24	0	24	0.0	1.4	1	99	15	114	13.2	1.7	5
0:00-0:15	4	0	4	0.0	0.2	0	23	3	26	11.5	0.4	1
0:15-0:30	6	0	6	0.0	0.4	0	18	4	22	18.2	0.3	1
0:30-0:45	2	0	2	0.0	0.1	0	9	7	16	43.8	0.2	0
0:45-1:00	1	0	1	0.0	0.1	0	10	4	14	28.6	0.2	1
1時間計	13	0	13	0.0	0.8	0	60	18	78	23.1	1.2	3
1:00-1:15	4	0	4	0.0	0.2	0	11	4	15	26.7	0.2	1
1:15-1:30	0	1	1	100.0	0.1	0	13	3	16	18.8	0.2	0
1:30-1:45	0	2	2	100.0	0.1	0	9	4	13	30.8	0.2	1
1:45-2:00	0	1	1	100.0	0.1	0	15	2	17	11.8	0.3	0
1時間計	4	4	8	50.0	0.5	0	48	13	61	21.3	0.9	2
2:00-2:15	0	0	0	0.0	0.0	0	4	3	7	42.9	0.1	0
2:15-2:30	4	0	4	0.0	0.2	0	15	5	20	25.0	0.3	0
2:30-2:45	2	0	2	0.0	0.1	0	9	4	13	30.8	0.2	0
2:45-3:00	1	0	1	0.0	0.1	0	3	5	8	62.5	0.1	1
1時間計	7	0	7	0.0	0.4	0	31	17	48	35.4	0.7	1
3:00-3:15	1	0	1	0.0	0.1	1	7	3	10	30.0	0.2	1
3:15-3:30	1	0	1	0.0	0.1	0	6	4	10	40.0	0.2	1
3:30-3:45	2	0	2	0.0	0.1	0	5	2	7	28.6	0.1	0
3:45-4:00	2	0	2	0.0	0.1	0	6	1	7	14.3	0.1	1
1時間計	6	0	6	0.0	0.4	1	24	10	34	29.4	0.5	3
4:00-4:15	1	0	1	0.0	0.1	0	7	2	9	22.2	0.1	1
4:15-4:30	2	1	3	33.3	0.2	0	12	3	15	20.0	0.2	1
4:30-4:45	1	0	1	0.0	0.1	0	11	3	14	21.4	0.2	2
4:45-5:00	0	0	0	0.0	0.0	0	20	7	27	25.9	0.4	2
1時間計	4	1	5	20.0	0.3	0	50	15	65	23.1	1.0	6
5:00-5:15	0	0	0	0.0	0.0	0	10	10	20	50.0	0.3	3
5:15-5:30	4	0	4	0.0	0.2	0	21	5	26	19.2	0.4	1
5:30-5:45	5	0	5	0.0	0.3	1	22	9	31	29.0	0.5	1
5:45-6:00	7	0	7	0.0	0.4	0	43	16	59	27.1	0.9	2
1時間計	16	0	16	0.0	0.9	1	96	40	136	29.4	2.1	7
6:00-6:15	18	1	19	5.3	1.1	1	35	11	46	23.9	0.7	4
6:15-6:30	25	0	25	0.0	1.5	3	53	16	69	23.2	1.0	5
6:30-6:45	35	2	37	5.4	2.2	1	67	17	84	20.2	1.3	11
6:45-7:00	27	3	30	10.0	1.8	4	61	12	73	16.4	1.1	6
1時間計	105	6	111	5.4	6.5	9	216	56	272	20.6	4.1	26
夜12時間計	438	14	452	3.1	26.4	27	1772	239	2011	11.9	30.6	130
全時間合計	1633	81	1714	4.7	100.0	86	5645	927	6572	14.1	100.0	297
昼 夜 率	1.37	1.21	1.36	-	-	1.46	1.46	1.35	1.44	-	-	1.78

方向別自動車交通量調査表

調査地点 : 地域社会5

調査年月日 : 令和元年 5月14日(火) 天候:雨のち曇り



方向 時間帯							A 合計 (1+2)					
	種別 小型車 (台)	大型車 (台)	合計 (台)	大型車 混入率 (%)	時間 係数 (%)	二輪車 (台)	小型車 (台)	大型車 (台)	合計 (台)	大型車 混入率 (%)	時間 係数 (%)	二輪車 (台)
15:00-15:15							92	15	107	14.0	1.3	7
15:15-15:30							116	21	137	15.3	1.7	4
15:30-15:45							87	9	96	9.4	1.2	3
15:45-16:00							118	14	132	10.6	1.6	3
1時間計							413	59	472	12.5	5.7	17
16:00-16:15							130	19	149	12.8	1.8	8
16:15-16:30							141	14	155	9.0	1.9	10
16:30-16:45							114	10	124	8.1	1.5	7
16:45-17:00							112	11	123	8.9	1.5	2
1時間計							497	54	551	9.8	6.6	27
17:00-17:15							117	8	125	6.4	1.5	3
17:15-17:30							171	7	178	3.9	2.1	7
17:30-17:45							142	11	153	7.2	1.8	10
17:45-18:00							153	8	161	5.0	1.9	17
1時間計							583	34	617	5.5	7.4	37
18:00-18:15							155	5	160	3.1	1.9	11
18:15-18:30							163	7	170	4.1	2.1	13
18:30-18:45							125	6	131	4.6	1.6	4
18:45-19:00							118	3	121	2.5	1.5	6
1時間計							561	21	582	3.6	7.0	34
昼12時間計							5068	755	5823	13.0	70.3	226
19:00-19:15							107	7	114	6.1	1.4	8
19:15-19:30							110	5	115	4.3	1.4	6
19:30-19:45							145	3	148	2.0	1.8	10
19:45-20:00							94	2	96	2.1	1.2	7
1時間計							456	17	473	3.6	5.7	31
20:00-20:15							125	4	129	3.1	1.6	13
20:15-20:30							115	3	118	2.5	1.4	6
20:30-20:45							111	5	116	4.3	1.4	5
20:45-21:00							87	1	88	1.1	1.1	7
1時間計							438	13	451	2.9	5.4	31
21:00-21:15							95	3	98	3.1	1.2	5
21:15-21:30							75	1	76	1.3	0.9	3
21:30-21:45							58	3	61	4.9	0.7	2
21:45-22:00							50	4	54	7.4	0.7	6
1時間計							278	11	289	3.8	3.5	16
22:00-22:15							77	9	86	10.5	1.0	6
22:15-22:30							49	4	53	7.5	0.6	1
22:30-22:45							67	2	69	2.9	0.8	7
22:45-23:00							42	2	44	4.5	0.5	0
1時間計							235	17	252	6.7	3.0	14

方向別自動車交通量調査表

調査地点：地域社会5

調査年月日：令和元年 5月14日(火) 天候：雨のち曇り



方向 時間帯	種別							A 合計 (1+2)					
		小型車 (台)	大型車 (台)	合計 (台)	大型車 混入率 (%)	時間 係数 (%)	二輪車 (台)	小型車 (台)	大型車 (台)	合計 (台)	大型車 混入率 (%)	時間 係数 (%)	二輪車 (台)
23:00-23:15							45	6	51	11.8	0.6	2	
23:15-23:30							31	3	34	8.8	0.4	2	
23:30-23:45							24	2	26	7.7	0.3	1	
23:45-24:00							23	4	27	14.8	0.3	1	
1 時間計							123	15	138	10.9	1.7	6	
0:00-0:15							27	3	30	10.0	0.4	1	
0:15-0:30							24	4	28	14.3	0.3	1	
0:30-0:45							11	7	18	38.9	0.2	0	
0:45-1:00							11	4	15	26.7	0.2	1	
1 時間計							73	18	91	19.8	1.1	3	
1:00-1:15							15	4	19	21.1	0.2	1	
1:15-1:30							13	4	17	23.5	0.2	0	
1:30-1:45							9	6	15	40.0	0.2	1	
1:45-2:00							15	3	18	16.7	0.2	0	
1 時間計							52	17	69	24.6	0.8	2	
2:00-2:15							4	3	7	42.9	0.1	0	
2:15-2:30							19	5	24	20.8	0.3	0	
2:30-2:45							11	4	15	26.7	0.2	0	
2:45-3:00							4	5	9	55.6	0.1	1	
1 時間計							38	17	55	30.9	0.7	1	
3:00-3:15							8	3	11	27.3	0.1	2	
3:15-3:30							7	4	11	36.4	0.1	1	
3:30-3:45							7	2	9	22.2	0.1	0	
3:45-4:00							8	1	9	11.1	0.1	1	
1 時間計							30	10	40	25.0	0.5	4	
4:00-4:15							8	2	10	20.0	0.1	1	
4:15-4:30							14	4	18	22.2	0.2	1	
4:30-4:45							12	3	15	20.0	0.2	2	
4:45-5:00							20	7	27	25.9	0.3	2	
1 時間計							54	16	70	22.9	0.8	6	
5:00-5:15							10	10	20	50.0	0.2	3	
5:15-5:30							25	5	30	16.7	0.4	1	
5:30-5:45							27	9	36	25.0	0.4	2	
5:45-6:00							50	16	66	24.2	0.8	2	
1 時間計							112	40	152	26.3	1.8	8	
6:00-6:15							53	12	65	18.5	0.8	5	
6:15-6:30							78	16	94	17.0	1.1	8	
6:30-6:45							102	19	121	15.7	1.5	12	
6:45-7:00							88	15	103	14.6	1.2	10	
1 時間計							321	62	383	16.2	4.6	35	
夜12時間計							2210	253	2463	10.3	29.7	157	
全時間合計							7278	1008	8286	12.2	100.0	383	
昼夜率							1.44	1.34	1.42	-	-	1.69	

方向別自動車交通量調査表

調査地点：地域社会5

調査年月日：令和元年 5月14日(火) 天候：雨のち曇り



方向 時間帯	3						4					
	種別 小型車 (台)	大型車 (台)	合計 (台)	大型車 混入率 (%)	時間 係数 (%)	二輪車 (台)	種別 小型車 (台)	大型車 (台)	合計 (台)	大型車 混入率 (%)	時間 係数 (%)	二輪車 (台)
7:00-7:15	123	16	139	11.5	2.0	6	21	0	21	0.0	2.7	1
7:15-7:30	109	14	123	11.4	1.8	14	20	1	21	4.8	2.7	0
7:30-7:45	113	18	131	13.7	1.9	20	14	0	14	0.0	1.8	2
7:45-8:00	93	13	106	12.3	1.5	9	21	0	21	0.0	2.7	0
1時間計	438	61	499	12.2	7.2	49	76	1	77	1.3	9.8	3
8:00-8:15	99	8	107	7.5	1.5	15	17	0	17	0.0	2.2	1
8:15-8:30	102	11	113	9.7	1.6	8	23	1	24	4.2	3.1	0
8:30-8:45	91	17	108	15.7	1.6	9	18	1	19	5.3	2.4	0
8:45-9:00	108	18	126	14.3	1.8	10	18	0	18	0.0	2.3	0
1時間計	400	54	454	11.9	6.6	42	76	2	78	2.6	9.9	1
9:00-9:15	91	12	103	11.7	1.5	2	13	1	14	7.1	1.8	0
9:15-9:30	74	19	93	20.4	1.3	4	9	0	9	0.0	1.1	0
9:30-9:45	54	17	71	23.9	1.0	3	20	0	20	0.0	2.5	1
9:45-10:00	73	15	88	17.0	1.3	3	9	0	9	0.0	1.1	0
1時間計	292	63	355	17.7	5.1	12	51	1	52	1.9	6.6	1
10:00-10:15	71	12	83	14.5	1.2	2	16	0	16	0.0	2.0	0
10:15-10:30	92	19	111	17.1	1.6	1	15	0	15	0.0	1.9	1
10:30-10:45	82	11	93	11.8	1.3	4	7	0	7	0.0	0.9	0
10:45-11:00	91	21	112	18.8	1.6	0	8	0	8	0.0	1.0	1
1時間計	336	63	399	15.8	5.8	7	46	0	46	0.0	5.9	2
11:00-11:15	64	14	78	17.9	1.1	2	5	1	6	16.7	0.8	0
11:15-11:30	66	21	87	24.1	1.3	1	15	3	18	16.7	2.3	0
11:30-11:45	80	20	100	20.0	1.4	3	11	0	11	0.0	1.4	0
11:45-12:00	86	22	108	20.4	1.6	3	9	0	9	0.0	1.1	0
1時間計	296	77	373	20.6	5.4	9	40	4	44	9.1	5.6	0
12:00-12:15	54	19	73	26.0	1.1	2	14	1	15	6.7	1.9	1
12:15-12:30	63	9	72	12.5	1.0	4	8	3	11	27.3	1.4	0
12:30-12:45	71	22	93	23.7	1.3	5	11	2	13	15.4	1.7	0
12:45-13:00	66	15	81	18.5	1.2	1	8	1	9	11.1	1.1	0
1時間計	254	65	319	20.4	4.6	12	41	7	48	14.6	6.1	1
13:00-13:15	92	16	108	14.8	1.6	3	9	1	10	10.0	1.3	0
13:15-13:30	91	17	108	15.7	1.6	9	17	1	18	5.6	2.3	0
13:30-13:45	79	13	92	14.1	1.3	3	11	1	12	8.3	1.5	0
13:45-14:00	69	21	90	23.3	1.3	1	10	0	10	0.0	1.3	1
1時間計	331	67	398	16.8	5.8	16	47	3	50	6.0	6.4	1
14:00-14:15	65	13	78	16.7	1.1	2	12	1	13	7.7	1.7	2
14:15-14:30	75	19	94	20.2	1.4	3	14	0	14	0.0	1.8	0
14:30-14:45	97	11	108	10.2	1.6	9	8	0	8	0.0	1.0	1
14:45-15:00	67	11	78	14.1	1.1	2	21	1	22	4.5	2.8	0
1時間計	304	54	358	15.1	5.2	16	55	2	57	3.5	7.3	3

方向別自動車交通量調査表

調査地点 : 地域社会5

調査年月日 : 令和元年 5月14日(火) 天候:雨のち曇り



方向 時間帯	3						4					
	種別 小型車 (台)	大型車 (台)	合計 (台)	大型車 混入率 (%)	時 間 係 数 (%)	二輪車 (台)	小型車 (台)	大型車 (台)	合計 (台)	大型車 混入率 (%)	時 間 係 数 (%)	二輪車 (台)
15:00-15:15	91	14	105	13.3	1.5	2	10	0	10	0.0	1.3	0
15:15-15:30	102	11	113	9.7	1.6	2	13	0	13	0.0	1.7	0
15:30-15:45	94	10	104	9.6	1.5	3	21	0	21	0.0	2.7	0
15:45-16:00	63	9	72	12.5	1.0	2	10	0	10	0.0	1.3	0
1時間計	350	44	394	11.2	5.7	9	54	0	54	0.0	6.9	0
16:00-16:15	90	10	100	10.0	1.4	1	8	1	9	11.1	1.1	1
16:15-16:30	77	9	86	10.5	1.2	6	7	0	7	0.0	0.9	0
16:30-16:45	86	15	101	14.9	1.5	6	6	0	6	0.0	0.8	1
16:45-17:00	66	9	75	12.0	1.1	1	11	0	11	0.0	1.4	1
1時間計	319	43	362	11.9	5.2	14	32	1	33	3.0	4.2	3
17:00-17:15	100	4	104	3.8	1.5	6	23	0	23	0.0	2.9	0
17:15-17:30	104	14	118	11.9	1.7	5	6	0	6	0.0	0.8	0
17:30-17:45	85	7	92	7.6	1.3	3	10	0	10	0.0	1.3	1
17:45-18:00	91	10	101	9.9	1.5	6	10	1	11	9.1	1.4	0
1時間計	380	35	415	8.4	6.0	20	49	1	50	2.0	6.4	1
18:00-18:15	94	6	100	6.0	1.4	9	14	0	14	0.0	1.8	0
18:15-18:30	91	7	98	7.1	1.4	6	9	0	9	0.0	1.1	0
18:30-18:45	84	5	89	5.6	1.3	5	7	0	7	0.0	0.9	1
18:45-19:00	78	10	88	11.4	1.3	7	6	0	6	0.0	0.8	1
1時間計	347	28	375	7.5	5.4	27	36	0	36	0.0	4.6	2
昼12時間計	4047	654	4701	13.9	68.0	233	603	22	625	3.5	79.6	18
19:00-19:15	70	0	70	0.0	1.0	5	16	0	16	0.0	2.0	0
19:15-19:30	82	5	87	5.7	1.3	4	9	0	9	0.0	1.1	0
19:30-19:45	73	3	76	3.9	1.1	2	4	0	4	0.0	0.5	1
19:45-20:00	66	2	68	2.9	1.0	6	1	0	1	0.0	0.1	1
1時間計	291	10	301	3.3	4.4	17	30	0	30	0.0	3.8	2
20:00-20:15	70	2	72	2.8	1.0	3	6	0	6	0.0	0.8	2
20:15-20:30	70	1	71	1.4	1.0	3	7	0	7	0.0	0.9	3
20:30-20:45	55	4	59	6.8	0.9	5	4	0	4	0.0	0.5	1
20:45-21:00	59	5	64	7.8	0.9	1	5	0	5	0.0	0.6	2
1時間計	254	12	266	4.5	3.8	12	22	0	22	0.0	2.8	8
21:00-21:15	39	1	40	2.5	0.6	2	2	1	3	33.3	0.4	0
21:15-21:30	41	4	45	8.9	0.7	2	2	1	3	33.3	0.4	0
21:30-21:45	39	2	41	4.9	0.6	5	2	0	2	0.0	0.3	0
21:45-22:00	49	4	53	7.5	0.8	3	2	0	2	0.0	0.3	0
1時間計	168	11	179	6.1	2.6	12	8	2	10	20.0	1.3	0
22:00-22:15	42	0	42	0.0	0.6	0	7	0	7	0.0	0.9	1
22:15-22:30	53	3	56	5.4	0.8	3	4	0	4	0.0	0.5	0
22:30-22:45	35	6	41	14.6	0.6	0	2	0	2	0.0	0.3	0
22:45-23:00	25	7	32	21.9	0.5	1	1	0	1	0.0	0.1	1
1時間計	155	16	171	9.4	2.5	4	14	0	14	0.0	1.8	2

方向別自動車交通量調査表

調査地点：地域社会5

調査年月日：令和元年 5月14日(火) 天候：雨のち曇り



方向 時間帯	3						4					
	種別 小型車 (台)	大型車 (台)	合計 (台)	大型車 混入率 (%)	時 間 係 数 (%)	二輪車 (台)	小型車 (台)	大型車 (台)	合計 (台)	大型車 混入率 (%)	時 間 係 数 (%)	二輪車 (台)
23:00-23:15	20	9	29	31.0	0.4	1	1	0	1	0.0	0.1	0
23:15-23:30	17	2	19	10.5	0.3	0	4	0	4	0.0	0.5	0
23:30-23:45	23	3	26	11.5	0.4	4	1	0	1	0.0	0.1	0
23:45-24:00	9	4	13	30.8	0.2	1	2	0	2	0.0	0.3	0
1時間計	69	18	87	20.7	1.3	6	8	0	8	0.0	1.0	0
0:00-0:15	9	1	10	10.0	0.1	2	0	0	0	0.0	0.0	0
0:15-0:30	10	1	11	9.1	0.2	1	2	0	2	0.0	0.3	0
0:30-0:45	8	3	11	27.3	0.2	0	0	0	0	0.0	0.0	0
0:45-1:00	15	4	19	21.1	0.3	1	0	0	0	0.0	0.0	0
1時間計	42	9	51	17.6	0.7	4	2	0	2	0.0	0.3	0
1:00-1:15	10	6	16	37.5	0.2	1	1	0	1	0.0	0.1	0
1:15-1:30	9	2	11	18.2	0.2	0	0	0	0	0.0	0.0	1
1:30-1:45	4	6	10	60.0	0.1	1	1	0	1	0.0	0.1	0
1:45-2:00	10	9	19	47.4	0.3	1	0	1	1	100.0	0.1	0
1時間計	33	23	56	41.1	0.8	3	2	1	3	33.3	0.4	1
2:00-2:15	14	0	14	0.0	0.2	1	0	1	1	100.0	0.1	1
2:15-2:30	22	6	28	21.4	0.4	1	0	2	2	100.0	0.3	1
2:30-2:45	10	7	17	41.2	0.2	1	0	0	0	0.0	0.0	0
2:45-3:00	5	8	13	61.5	0.2	1	1	0	1	0.0	0.1	0
1時間計	51	21	72	29.2	1.0	4	1	3	4	75.0	0.5	2
3:00-3:15	4	9	13	69.2	0.2	0	0	0	0	0.0	0.0	0
3:15-3:30	9	7	16	43.8	0.2	0	0	0	0	0.0	0.0	0
3:30-3:45	13	4	17	23.5	0.2	0	0	0	0	0.0	0.0	0
3:45-4:00	10	8	18	44.4	0.3	1	1	1	2	50.0	0.3	0
1時間計	36	28	64	43.8	0.9	1	1	1	2	50.0	0.3	0
4:00-4:15	12	6	18	33.3	0.3	3	0	0	0	0.0	0.0	1
4:15-4:30	19	7	26	26.9	0.4	1	1	0	1	0.0	0.1	0
4:30-4:45	17	13	30	43.3	0.4	6	1	0	1	0.0	0.1	0
4:45-5:00	30	14	44	31.8	0.6	2	1	0	1	0.0	0.1	0
1時間計	78	40	118	33.9	1.7	12	3	0	3	0.0	0.4	1
5:00-5:15	36	19	55	34.5	0.8	4	1	0	1	0.0	0.1	0
5:15-5:30	60	11	71	15.5	1.0	5	2	0	2	0.0	0.3	0
5:30-5:45	64	10	74	13.5	1.1	3	4	0	4	0.0	0.5	0
5:45-6:00	78	13	91	14.3	1.3	4	7	0	7	0.0	0.9	1
1時間計	238	53	291	18.2	4.2	16	14	0	14	0.0	1.8	1
6:00-6:15	86	24	110	21.8	1.6	6	12	0	12	0.0	1.5	2
6:15-6:30	128	17	145	11.7	2.1	7	10	0	10	0.0	1.3	1
6:30-6:45	134	17	151	11.3	2.2	9	14	3	17	17.6	2.2	0
6:45-7:00	142	13	155	8.4	2.2	19	9	0	9	0.0	1.1	1
1時間計	490	71	561	12.7	8.1	41	45	3	48	6.3	6.1	4
夜12時間計	1905	312	2217	14.1	32.0	132	150	10	160	6.3	20.4	21
全時間合計	5952	966	6918	14.0	100.0	365	753	32	785	4.1	100.0	39
昼 夜 率	1.47	1.48	1.47	-	-	1.57	1.25	1.45	1.26	-	-	2.17

方向別自動車交通量調査表

調査地点：地域社会5

調査年月日：令和元年 5月14日(火) 天候：雨のち曇り



時間帯	方向 種別							B 合計 (3+4)					
		小型車 (台)	大型車 (台)	合計 (台)	大型車 混入率 (%)	時間 係数 (%)	二輪車 (台)	小型車 (台)	大型車 (台)	合計 (台)	大型車 混入率 (%)	時間 係数 (%)	二輪車 (台)
7:00-7:15							144	16	160	10.0	2.1	7	
7:15-7:30							129	15	144	10.4	1.9	14	
7:30-7:45							127	18	145	12.4	1.9	22	
7:45-8:00							114	13	127	10.2	1.6	9	
1時間計							514	62	576	10.8	7.5	52	
8:00-8:15							116	8	124	6.5	1.6	16	
8:15-8:30							125	12	137	8.8	1.8	8	
8:30-8:45							109	18	127	14.2	1.6	9	
8:45-9:00							126	18	144	12.5	1.9	10	
1時間計							476	56	532	10.5	6.9	43	
9:00-9:15							104	13	117	11.1	1.5	2	
9:15-9:30							83	19	102	18.6	1.3	4	
9:30-9:45							74	17	91	18.7	1.2	4	
9:45-10:00							82	15	97	15.5	1.3	3	
1時間計							343	64	407	15.7	5.3	13	
10:00-10:15							87	12	99	12.1	1.3	2	
10:15-10:30							107	19	126	15.1	1.6	2	
10:30-10:45							89	11	100	11.0	1.3	4	
10:45-11:00							99	21	120	17.5	1.6	1	
1時間計							382	63	445	14.2	5.8	9	
11:00-11:15							69	15	84	17.9	1.1	2	
11:15-11:30							81	24	105	22.9	1.4	1	
11:30-11:45							91	20	111	18.0	1.4	3	
11:45-12:00							95	22	117	18.8	1.5	3	
1時間計							336	81	417	19.4	5.4	9	
12:00-12:15							68	20	88	22.7	1.1	3	
12:15-12:30							71	12	83	14.5	1.1	4	
12:30-12:45							82	24	106	22.6	1.4	5	
12:45-13:00							74	16	90	17.8	1.2	1	
1時間計							295	72	367	19.6	4.8	13	
13:00-13:15							101	17	118	14.4	1.5	3	
13:15-13:30							108	18	126	14.3	1.6	9	
13:30-13:45							90	14	104	13.5	1.4	3	
13:45-14:00							79	21	100	21.0	1.3	2	
1時間計							378	70	448	15.6	5.8	17	
14:00-14:15							77	14	91	15.4	1.2	4	
14:15-14:30							89	19	108	17.6	1.4	3	
14:30-14:45							105	11	116	9.5	1.5	10	
14:45-15:00							88	12	100	12.0	1.3	2	
1時間計							359	56	415	13.5	5.4	19	

方向別自動車交通量調査表

調査地点：地域社会5

調査年月日：令和元年 5月14日(火) 天候：雨のち曇り



方向 時間帯							B 合計 (3+4)					
	種別 小型車 (台)	大型車 (台)	合計 (台)	大型車 混入率 (%)	時間 係数 (%)	二輪車 (台)	小型車 (台)	大型車 (台)	合計 (台)	大型車 混入率 (%)	時間 係数 (%)	二輪車 (台)
15:00-15:15							101	14	115	12.2	1.5	2
15:15-15:30							115	11	126	8.7	1.6	2
15:30-15:45							115	10	125	8.0	1.6	3
15:45-16:00							73	9	82	11.0	1.1	2
1時間計							404	44	448	9.8	5.8	9
16:00-16:15							98	11	109	10.1	1.4	2
16:15-16:30							84	9	93	9.7	1.2	6
16:30-16:45							92	15	107	14.0	1.4	7
16:45-17:00							77	9	86	10.5	1.1	2
1時間計							351	44	395	11.1	5.1	17
17:00-17:15							123	4	127	3.1	1.6	6
17:15-17:30							110	14	124	11.3	1.6	5
17:30-17:45							95	7	102	6.9	1.3	4
17:45-18:00							101	11	112	9.8	1.5	6
1時間計							429	36	465	7.7	6.0	21
18:00-18:15							108	6	114	5.3	1.5	9
18:15-18:30							100	7	107	6.5	1.4	6
18:30-18:45							91	5	96	5.2	1.2	6
18:45-19:00							84	10	94	10.6	1.2	8
1時間計							383	28	411	6.8	5.3	29
昼12時間計							4650	676	5326	12.7	69.1	251
19:00-19:15							86	0	86	0.0	1.1	5
19:15-19:30							91	5	96	5.2	1.2	4
19:30-19:45							77	3	80	3.8	1.0	3
19:45-20:00							67	2	69	2.9	0.9	7
1時間計							321	10	331	3.0	4.3	19
20:00-20:15							76	2	78	2.6	1.0	5
20:15-20:30							77	1	78	1.3	1.0	6
20:30-20:45							59	4	63	6.3	0.8	6
20:45-21:00							64	5	69	7.2	0.9	3
1時間計							276	12	288	4.2	3.7	20
21:00-21:15							41	2	43	4.7	0.6	2
21:15-21:30							43	5	48	10.4	0.6	2
21:30-21:45							41	2	43	4.7	0.6	5
21:45-22:00							51	4	55	7.3	0.7	3
1時間計							176	13	189	6.9	2.5	12
22:00-22:15							49	0	49	0.0	0.6	1
22:15-22:30							57	3	60	5.0	0.8	3
22:30-22:45							37	6	43	14.0	0.6	0
22:45-23:00							26	7	33	21.2	0.4	2
1時間計							169	16	185	8.6	2.4	6

方向別自動車交通量調査表

調査地点：地域社会5

調査年月日：令和元年 5月14日(火) 天候：雨のち曇り



方向 時間帯	種別						B 合計 (3+4)					
		小型車 (台)	大型車 (台)	合計 (台)	大型車 混入率 (%)	時間 係数 (%)	二輪車 (台)	小型車 (台)	大型車 (台)	合計 (台)	大型車 混入率 (%)	時間 係数 (%)
23:00-23:15							21	9	30	30.0	0.4	1
23:15-23:30							21	2	23	8.7	0.3	0
23:30-23:45							24	3	27	11.1	0.4	4
23:45-24:00							11	4	15	26.7	0.2	1
1時間計							77	18	95	18.9	1.2	6
0:00-0:15							9	1	10	10.0	0.1	2
0:15-0:30							12	1	13	7.7	0.2	1
0:30-0:45							8	3	11	27.3	0.1	0
0:45-1:00							15	4	19	21.1	0.2	1
1時間計							44	9	53	17.0	0.7	4
1:00-1:15							11	6	17	35.3	0.2	1
1:15-1:30							9	2	11	18.2	0.1	1
1:30-1:45							5	6	11	54.5	0.1	1
1:45-2:00							10	10	20	50.0	0.3	1
1時間計							35	24	59	40.7	0.8	4
2:00-2:15							14	1	15	6.7	0.2	2
2:15-2:30							22	8	30	26.7	0.4	2
2:30-2:45							10	7	17	41.2	0.2	1
2:45-3:00							6	8	14	57.1	0.2	1
1時間計							52	24	76	31.6	1.0	6
3:00-3:15							4	9	13	69.2	0.2	0
3:15-3:30							9	7	16	43.8	0.2	0
3:30-3:45							13	4	17	23.5	0.2	0
3:45-4:00							11	9	20	45.0	0.3	1
1時間計							37	29	66	43.9	0.9	1
4:00-4:15							12	6	18	33.3	0.2	4
4:15-4:30							20	7	27	25.9	0.4	1
4:30-4:45							18	13	31	41.9	0.4	6
4:45-5:00							31	14	45	31.1	0.6	2
1時間計							81	40	121	33.1	1.6	13
5:00-5:15							37	19	56	33.9	0.7	4
5:15-5:30							62	11	73	15.1	0.9	5
5:30-5:45							68	10	78	12.8	1.0	3
5:45-6:00							85	13	98	13.3	1.3	5
1時間計							252	53	305	17.4	4.0	17
6:00-6:15							98	24	122	19.7	1.6	8
6:15-6:30							138	17	155	11.0	2.0	8
6:30-6:45							148	20	168	11.9	2.2	9
6:45-7:00							151	13	164	7.9	2.1	20
1時間計							535	74	609	12.2	7.9	45
夜12時間計							2055	322	2377	13.5	30.9	153
全時間合計							6705	998	7703	13.0	100.0	404
昼夜率							1.44	1.48	1.45	-	-	1.61

方向別自動車交通量調査表

調査地点：地域社会5

調査年月日：令和元年 5月14日(火) 天候：雨のち曇り



方向 種別 時間帯	5						6					
	小型車 (台)	大型車 (台)	合計 (台)	大型車 混入率 (%)	時間 係数 (%)	二輪車 (台)	小型車 (台)	大型車 (台)	合計 (台)	大型車 混入率 (%)	時間 係数 (%)	二輪車 (台)
15:00-15:15	7	0	7	0.0	0.8	0	37	0	37	0.0	1.8	0
15:15-15:30	17	1	18	5.6	2.0	0	34	0	34	0.0	1.7	1
15:30-15:45	7	2	9	22.2	1.0	0	29	0	29	0.0	1.4	1
15:45-16:00	14	1	15	6.7	1.6	0	38	1	39	2.6	1.9	0
1時間計	45	4	49	8.2	5.4	0	138	1	139	0.7	6.9	2
16:00-16:15	18	0	18	0.0	2.0	0	33	0	33	0.0	1.6	1
16:15-16:30	17	1	18	5.6	2.0	1	31	1	32	3.1	1.6	0
16:30-16:45	16	2	18	11.1	2.0	0	31	1	32	3.1	1.6	2
16:45-17:00	26	2	28	7.1	3.1	1	24	3	27	11.1	1.3	2
1時間計	77	5	82	6.1	9.0	2	119	5	124	4.0	6.2	5
17:00-17:15	17	0	17	0.0	1.9	4	44	0	44	0.0	2.2	1
17:15-17:30	17	2	19	10.5	2.1	0	30	1	31	3.2	1.5	3
17:30-17:45	30	0	30	0.0	3.3	1	27	3	30	10.0	1.5	2
17:45-18:00	15	1	16	6.3	1.8	0	26	3	29	10.3	1.4	2
1時間計	79	3	82	3.7	9.0	5	127	7	134	5.2	6.6	8
18:00-18:15	15	0	15	0.0	1.6	0	45	0	45	0.0	2.2	1
18:15-18:30	15	0	15	0.0	1.6	0	37	0	37	0.0	1.8	1
18:30-18:45	24	0	24	0.0	2.6	0	30	0	30	0.0	1.5	0
18:45-19:00	37	0	37	0.0	4.1	0	35	1	36	2.8	1.8	4
1時間計	91	0	91	0.0	10.0	0	147	1	148	0.7	7.3	6
昼12時間計	735	35	770	4.5	84.5	32	1499	76	1575	4.8	78.1	72
19:00-19:15	14	0	14	0.0	1.5	0	27	0	27	0.0	1.3	2
19:15-19:30	26	0	26	0.0	2.9	0	29	1	30	3.3	1.5	1
19:30-19:45	7	0	7	0.0	0.8	1	23	0	23	0.0	1.1	0
19:45-20:00	4	0	4	0.0	0.4	0	25	1	26	3.8	1.3	2
1時間計	51	0	51	0.0	5.6	1	104	2	106	1.9	5.3	5
20:00-20:15	3	0	3	0.0	0.3	0	19	2	21	9.5	1.0	1
20:15-20:30	5	0	5	0.0	0.5	2	22	2	24	8.3	1.2	0
20:30-20:45	5	0	5	0.0	0.5	0	12	0	12	0.0	0.6	0
20:45-21:00	3	0	3	0.0	0.3	0	15	0	15	0.0	0.7	2
1時間計	16	0	16	0.0	1.8	2	68	4	72	5.6	3.6	3
21:00-21:15	5	0	5	0.0	0.5	0	16	0	16	0.0	0.8	0
21:15-21:30	2	0	2	0.0	0.2	0	7	1	8	12.5	0.4	0
21:30-21:45	3	0	3	0.0	0.3	1	8	2	10	20.0	0.5	1
21:45-22:00	1	0	1	0.0	0.1	0	9	0	9	0.0	0.4	1
1時間計	11	0	11	0.0	1.2	1	40	3	43	7.0	2.1	2
22:00-22:15	3	0	3	0.0	0.3	0	5	0	5	0.0	0.2	2
22:15-22:30	5	0	5	0.0	0.5	0	4	0	4	0.0	0.2	0
22:30-22:45	2	0	2	0.0	0.2	0	7	0	7	0.0	0.3	1
22:45-23:00	4	0	4	0.0	0.4	0	5	2	7	28.6	0.3	0
1時間計	14	0	14	0.0	1.5	0	21	2	23	8.7	1.1	3

方向別自動車交通量調査表

調査地点：地域社会5

調査年月日：令和元年 5月14日(火) 天候：雨のち曇り



方向 種別 時間帯	5						6					
	小型車 (台)	大型車 (台)	合計 (台)	大型車 混入率 (%)	時 間 係 数 (%)	二輪車 (台)	小型車 (台)	大型車 (台)	合計 (台)	大型車 混入率 (%)	時 間 係 数 (%)	二輪車 (台)
23:00-23:15	4	0	4	0.0	0.4	0	3	0	3	0.0	0.1	0
23:15-23:30	1	0	1	0.0	0.1	0	2	0	2	0.0	0.1	1
23:30-23:45	2	0	2	0.0	0.2	0	2	1	3	33.3	0.1	0
23:45-24:00	0	0	0	0.0	0.0	0	4	0	4	0.0	0.2	0
1時間計	7	0	7	0.0	0.8	0	11	1	12	8.3	0.6	1
0:00-0:15	1	0	1	0.0	0.1	0	2	0	2	0.0	0.1	0
0:15-0:30	1	0	1	0.0	0.1	0	1	0	1	0.0	0.0	0
0:30-0:45	2	0	2	0.0	0.2	0	2	0	2	0.0	0.1	0
0:45-1:00	0	0	0	0.0	0.0	0	0	0	0	0.0	0.0	0
1時間計	4	0	4	0.0	0.4	0	5	0	5	0.0	0.2	0
1:00-1:15	1	0	1	0.0	0.1	0	3	0	3	0.0	0.1	0
1:15-1:30	0	0	0	0.0	0.0	0	0	0	0	0.0	0.0	0
1:30-1:45	1	0	1	0.0	0.1	0	1	1	2	50.0	0.1	0
1:45-2:00	0	0	0	0.0	0.0	0	2	0	2	0.0	0.1	0
1時間計	2	0	2	0.0	0.2	0	6	1	7	14.3	0.3	0
2:00-2:15	0	0	0	0.0	0.0	0	1	1	2	50.0	0.1	0
2:15-2:30	2	0	2	0.0	0.2	0	1	2	3	66.7	0.1	1
2:30-2:45	0	0	0	0.0	0.0	0	0	0	0	0.0	0.0	0
2:45-3:00	0	0	0	0.0	0.0	0	0	0	0	0.0	0.0	0
1時間計	2	0	2	0.0	0.2	0	2	3	5	60.0	0.2	1
3:00-3:15	0	0	0	0.0	0.0	0	1	0	1	0.0	0.0	0
3:15-3:30	0	0	0	0.0	0.0	0	1	0	1	0.0	0.0	1
3:30-3:45	1	0	1	0.0	0.1	0	3	0	3	0.0	0.1	1
3:45-4:00	0	0	0	0.0	0.0	0	2	0	2	0.0	0.1	0
1時間計	1	0	1	0.0	0.1	0	7	0	7	0.0	0.3	2
4:00-4:15	1	0	1	0.0	0.1	0	0	0	0	0.0	0.0	0
4:15-4:30	1	0	1	0.0	0.1	0	1	0	1	0.0	0.0	0
4:30-4:45	0	0	0	0.0	0.0	0	2	0	2	0.0	0.1	0
4:45-5:00	0	0	0	0.0	0.0	0	5	0	5	0.0	0.2	0
1時間計	2	0	2	0.0	0.2	0	8	0	8	0.0	0.4	0
5:00-5:15	1	0	1	0.0	0.1	0	10	0	10	0.0	0.5	1
5:15-5:30	2	0	2	0.0	0.2	1	11	0	11	0.0	0.5	0
5:30-5:45	6	0	6	0.0	0.7	1	12	1	13	7.7	0.6	1
5:45-6:00	0	1	1	100.0	0.1	1	16	0	16	0.0	0.8	0
1時間計	9	1	10	10.0	1.1	3	49	1	50	2.0	2.5	2
6:00-6:15	7	1	8	12.5	0.9	0	20	0	20	0.0	1.0	2
6:15-6:30	4	0	4	0.0	0.4	0	20	1	21	4.8	1.0	2
6:30-6:45	1	3	4	75.0	0.4	0	40	0	40	0.0	2.0	1
6:45-7:00	5	0	5	0.0	0.5	1	22	0	22	0.0	1.1	2
1時間計	17	4	21	19.0	2.3	1	102	1	103	1.0	5.1	7
夜12時間計	136	5	141	3.5	15.5	8	423	18	441	4.1	21.9	26
全時間合計	871	40	911	4.4	100.0	40	1922	94	2016	4.7	100.0	98
昼 夜 率	1.19	1.14	1.18	-	-	1.25	1.28	1.24	1.28	-	-	1.36

方向別自動車交通量調査表

調査地点：地域社会5

調査年月日：令和元年 5月14日(火) 天候：雨のち曇り



方向 時間帯	種別						C 合計 (5+6)					
		小型車 (台)	大型車 (台)	合計 (台)	大型車 混入率 (%)	時間 係数 (%)	二輪車 (台)	小型車 (台)	大型車 (台)	合計 (台)	大型車 混入率 (%)	時間 係数 (%)
7:00-7:15							60	3	63	4.8	2.2	5
7:15-7:30							46	1	47	2.1	1.6	6
7:30-7:45							68	0	68	0.0	2.3	5
7:45-8:00							59	4	63	6.3	2.2	3
1時間計							233	8	241	3.3	8.2	19
8:00-8:15							64	4	68	5.9	2.3	8
8:15-8:30							67	3	70	4.3	2.4	6
8:30-8:45							64	2	66	3.0	2.3	6
8:45-9:00							55	1	56	1.8	1.9	0
1時間計							250	10	260	3.8	8.9	20
9:00-9:15							57	5	62	8.1	2.1	3
9:15-9:30							53	3	56	5.4	1.9	2
9:30-9:45							50	2	52	3.8	1.8	1
9:45-10:00							43	2	45	4.4	1.5	1
1時間計							203	12	215	5.6	7.3	7
10:00-10:15							33	5	38	13.2	1.3	0
10:15-10:30							39	1	40	2.5	1.4	2
10:30-10:45							46	1	47	2.1	1.6	1
10:45-11:00							47	2	49	4.1	1.7	2
1時間計							165	9	174	5.2	5.9	5
11:00-11:15							45	4	49	8.2	1.7	0
11:15-11:30							30	0	30	0.0	1.0	1
11:30-11:45							28	4	32	12.5	1.1	0
11:45-12:00							41	1	42	2.4	1.4	0
1時間計							144	9	153	5.9	5.2	1
12:00-12:15							25	3	28	10.7	1.0	0
12:15-12:30							27	2	29	6.9	1.0	2
12:30-12:45							28	2	30	6.7	1.0	3
12:45-13:00							43	1	44	2.3	1.5	1
1時間計							123	8	131	6.1	4.5	6
13:00-13:15							57	6	63	9.5	2.2	5
13:15-13:30							41	1	42	2.4	1.4	1
13:30-13:45							34	4	38	10.5	1.3	2
13:45-14:00							46	1	47	2.1	1.6	3
1時間計							178	12	190	6.3	6.5	11
14:00-14:15							32	6	38	15.8	1.3	3
14:15-14:30							22	2	24	8.3	0.8	1
14:30-14:45							35	4	39	10.3	1.3	1
14:45-15:00							26	5	31	16.1	1.1	2
1時間計							115	17	132	12.9	4.5	7

方向別自動車交通量調査表

調査地点：地域社会5

調査年月日：令和元年 5月14日(火) 天候：雨のち曇り



方向							C 合計 (5+6)					
	種別	小型車 (台)	大型車 (台)	合計 (台)	大型車 混入率 (%)	時間 係数 (%)	二輪車 (台)	小型車 (台)	大型車 (台)	合計 (台)	大型車 混入率 (%)	時間 係数 (%)
15:00-15:15							44	0	44	0.0	1.5	0
15:15-15:30							51	1	52	1.9	1.8	1
15:30-15:45							36	2	38	5.3	1.3	1
15:45-16:00							52	2	54	3.7	1.8	0
1時間計							183	5	188	2.7	6.4	2
16:00-16:15							51	0	51	0.0	1.7	1
16:15-16:30							48	2	50	4.0	1.7	1
16:30-16:45							47	3	50	6.0	1.7	2
16:45-17:00							50	5	55	9.1	1.9	3
1時間計							196	10	206	4.9	7.0	7
17:00-17:15							61	0	61	0.0	2.1	5
17:15-17:30							47	3	50	6.0	1.7	3
17:30-17:45							57	3	60	5.0	2.0	3
17:45-18:00							41	4	45	8.9	1.5	2
1時間計							206	10	216	4.6	7.4	13
18:00-18:15							60	0	60	0.0	2.0	1
18:15-18:30							52	0	52	0.0	1.8	1
18:30-18:45							54	0	54	0.0	1.8	0
18:45-19:00							72	1	73	1.4	2.5	4
1時間計							238	1	239	0.4	8.2	6
昼12時間計							2234	111	2345	4.7	80.1	104
19:00-19:15							41	0	41	0.0	1.4	2
19:15-19:30							55	1	56	1.8	1.9	1
19:30-19:45							30	0	30	0.0	1.0	1
19:45-20:00							29	1	30	3.3	1.0	2
1時間計							155	2	157	1.3	5.4	6
20:00-20:15							22	2	24	8.3	0.8	1
20:15-20:30							27	2	29	6.9	1.0	2
20:30-20:45							17	0	17	0.0	0.6	0
20:45-21:00							18	0	18	0.0	0.6	2
1時間計							84	4	88	4.5	3.0	5
21:00-21:15							21	0	21	0.0	0.7	0
21:15-21:30							9	1	10	10.0	0.3	0
21:30-21:45							11	2	13	15.4	0.4	2
21:45-22:00							10	0	10	0.0	0.3	1
1時間計							51	3	54	5.6	1.8	3
22:00-22:15							8	0	8	0.0	0.3	2
22:15-22:30							9	0	9	0.0	0.3	0
22:30-22:45							9	0	9	0.0	0.3	1
22:45-23:00							9	2	11	18.2	0.4	0
1時間計							35	2	37	5.4	1.3	3

方向別自動車交通量調査表

調査地点：地域社会5

調査年月日：令和元年 5月14日(火) 天候：雨のち曇り



方向 時間帯	種別							C 合計 (5+6)					
		小型車 (台)	大型車 (台)	合計 (台)	大型車 混入率 (%)	時間 係数 (%)	二輪車 (台)	小型車 (台)	大型車 (台)	合計 (台)	大型車 混入率 (%)	時間 係数 (%)	二輪車 (台)
23:00-23:15							7	0	7	0.0	0.2	0	
23:15-23:30							3	0	3	0.0	0.1	1	
23:30-23:45							4	1	5	20.0	0.2	0	
23:45-24:00							4	0	4	0.0	0.1	0	
1時間計							18	1	19	5.3	0.6	1	
0:00-0:15							3	0	3	0.0	0.1	0	
0:15-0:30							2	0	2	0.0	0.1	0	
0:30-0:45							4	0	4	0.0	0.1	0	
0:45-1:00							0	0	0	0.0	0.0	0	
1時間計							9	0	9	0.0	0.3	0	
1:00-1:15							4	0	4	0.0	0.1	0	
1:15-1:30							0	0	0	0.0	0.0	0	
1:30-1:45							2	1	3	33.3	0.1	0	
1:45-2:00							2	0	2	0.0	0.1	0	
1時間計							8	1	9	11.1	0.3	0	
2:00-2:15							1	1	2	50.0	0.1	0	
2:15-2:30							3	2	5	40.0	0.2	1	
2:30-2:45							0	0	0	0.0	0.0	0	
2:45-3:00							0	0	0	0.0	0.0	0	
1時間計							4	3	7	42.9	0.2	1	
3:00-3:15							1	0	1	0.0	0.0	0	
3:15-3:30							1	0	1	0.0	0.0	1	
3:30-3:45							4	0	4	0.0	0.1	1	
3:45-4:00							2	0	2	0.0	0.1	0	
1時間計							8	0	8	0.0	0.3	2	
4:00-4:15							1	0	1	0.0	0.0	0	
4:15-4:30							2	0	2	0.0	0.1	0	
4:30-4:45							2	0	2	0.0	0.1	0	
4:45-5:00							5	0	5	0.0	0.2	0	
1時間計							10	0	10	0.0	0.3	0	
5:00-5:15							11	0	11	0.0	0.4	1	
5:15-5:30							13	0	13	0.0	0.4	1	
5:30-5:45							18	1	19	5.3	0.6	2	
5:45-6:00							16	1	17	5.9	0.6	1	
1時間計							58	2	60	3.3	2.0	5	
6:00-6:15							27	1	28	3.6	1.0	2	
6:15-6:30							24	1	25	4.0	0.9	2	
6:30-6:45							41	3	44	6.8	1.5	1	
6:45-7:00							27	0	27	0.0	0.9	3	
1時間計							119	5	124	4.0	4.2	8	
夜12時間計							559	23	582	4.0	19.9	34	
全時間合計							2793	134	2927	4.6	100.0	138	
昼夜率							1.25	1.21	1.25	-	-	1.33	

方向別自動車交通量調査表

調査地点：地域社会6 瀬谷中学校前

調査年月日：令和元年 5月14日(火) 天候：雨のち曇り



方向	1						2							
	種別	小型車 (台)	大型車 (台)	合計 (台)	大型車 混入率 (%)	時係 数 (%)	二輪車 (台)	種別	小型車 (台)	大型車 (台)	合計 (台)	大型車 混入率 (%)	時係 数 (%)	二輪車 (台)
7:00-7:15		24	0	24	0.0	1.7	0		67	18	85	21.2	1.6	11
7:15-7:30		24	2	26	7.7	1.8	1		59	13	72	18.1	1.3	8
7:30-7:45		22	3	25	12.0	1.7	3		58	17	75	22.7	1.4	7
7:45-8:00		23	2	25	8.0	1.7	0		49	15	64	23.4	1.2	8
1時間計		93	7	100	7.0	6.9	4		233	63	296	21.3	5.4	34
8:00-8:15		28	1	29	3.4	2.0	0		61	11	72	15.3	1.3	4
8:15-8:30		26	4	30	13.3	2.1	0		98	10	108	9.3	2.0	4
8:30-8:45		19	6	25	24.0	1.7	0		80	9	89	10.1	1.6	3
8:45-9:00		25	2	27	7.4	1.9	1		72	16	88	18.2	1.6	2
1時間計		98	13	111	11.7	7.7	1		311	46	357	12.9	6.6	13
9:00-9:15		16	5	21	23.8	1.5	0		59	14	73	19.2	1.3	1
9:15-9:30		18	1	19	5.3	1.3	0		78	9	87	10.3	1.6	3
9:30-9:45		16	3	19	15.8	1.3	1		61	18	79	22.8	1.5	3
9:45-10:00		17	3	20	15.0	1.4	0		68	19	87	21.8	1.6	4
1時間計		67	12	79	15.2	5.5	1		266	60	326	18.4	6.0	11
10:00-10:15		28	2	30	6.7	2.1	0		56	14	70	20.0	1.3	1
10:15-10:30		24	1	25	4.0	1.7	0		81	6	87	6.9	1.6	0
10:30-10:45		20	5	25	20.0	1.7	0		67	21	88	23.9	1.6	1
10:45-11:00		19	2	21	9.5	1.5	0		59	9	68	13.2	1.3	2
1時間計		91	10	101	9.9	7.0	0		263	50	313	16.0	5.8	4
11:00-11:15		16	4	20	20.0	1.4	0		51	22	73	30.1	1.3	1
11:15-11:30		22	2	24	8.3	1.7	0		74	8	82	9.8	1.5	1
11:30-11:45		18	2	20	10.0	1.4	0		67	12	79	15.2	1.5	0
11:45-12:00		23	2	25	8.0	1.7	0		75	13	88	14.8	1.6	1
1時間計		79	10	89	11.2	6.2	0		267	55	322	17.1	5.9	3
12:00-12:15		23	1	24	4.2	1.7	1		75	19	94	20.2	1.7	1
12:15-12:30		25	3	28	10.7	1.9	2		51	17	68	25.0	1.3	3
12:30-12:45		7	1	8	12.5	0.6	0		54	14	68	20.6	1.3	1
12:45-13:00		15	1	16	6.3	1.1	2		43	10	53	18.9	1.0	1
1時間計		70	6	76	7.9	5.3	5		223	60	283	21.2	5.2	6
13:00-13:15		17	0	17	0.0	1.2	0		53	19	72	26.4	1.3	2
13:15-13:30		19	0	19	0.0	1.3	1		56	8	64	12.5	1.2	3
13:30-13:45		16	2	18	11.1	1.3	0		40	12	52	23.1	1.0	0
13:45-14:00		22	4	26	15.4	1.8	1		55	14	69	20.3	1.3	3
1時間計		74	6	80	7.5	5.6	2		204	53	257	20.6	4.7	8
14:00-14:15		18	1	19	5.3	1.3	0		72	11	83	13.3	1.5	1
14:15-14:30		14	2	16	12.5	1.1	0		59	8	67	11.9	1.2	1
14:30-14:45		9	1	10	10.0	0.7	0		70	13	83	15.7	1.5	3
14:45-15:00		13	1	14	7.1	1.0	2		79	15	94	16.0	1.7	2
1時間計		54	5	59	8.5	4.1	2		280	47	327	14.4	6.0	7

方向別自動車交通量調査表

調査地点：地域社会6 瀬谷中学校前

調査年月日：令和元年 5月14日(火) 天候：雨のち曇り



方向 時間帯	1						2					
	種別 小型車 (台)	大型車 (台)	合計 (台)	大型車 混入率 (%)	時係 数 (%)	二輪車 (台)	小型車 (台)	大型車 (台)	合計 (台)	大型車 混入率 (%)	時係 数 (%)	二輪車 (台)
15:00-15:15	21	0	21	0.0	1.5	1	69	9	78	11.5	1.4	4
15:15-15:30	19	1	20	5.0	1.4	0	73	8	81	9.9	1.5	3
15:30-15:45	19	1	20	5.0	1.4	0	75	10	85	11.8	1.6	2
15:45-16:00	31	0	31	0.0	2.2	0	89	9	98	9.2	1.8	2
1時間計	90	2	92	2.2	6.4	1	306	36	342	10.5	6.3	11
16:00-16:15	21	0	21	0.0	1.5	0	70	10	80	12.5	1.5	1
16:15-16:30	16	1	17	5.9	1.2	0	83	10	93	10.8	1.7	2
16:30-16:45	16	1	17	5.9	1.2	2	82	6	88	6.8	1.6	9
16:45-17:00	18	1	19	5.3	1.3	0	70	4	74	5.4	1.4	1
1時間計	71	3	74	4.1	5.1	2	305	30	335	9.0	6.2	13
17:00-17:15	20	2	22	9.1	1.5	0	66	6	72	8.3	1.3	2
17:15-17:30	28	2	30	6.7	2.1	0	91	8	99	8.1	1.8	2
17:30-17:45	38	3	41	7.3	2.8	0	94	6	100	6.0	1.8	7
17:45-18:00	23	4	27	14.8	1.9	1	76	2	78	2.6	1.4	6
1時間計	109	11	120	9.2	8.3	1	327	22	349	6.3	6.4	17
18:00-18:15	20	0	20	0.0	1.4	0	74	2	76	2.6	1.4	10
18:15-18:30	23	2	25	8.0	1.7	4	75	5	80	6.3	1.5	8
18:30-18:45	18	2	20	10.0	1.4	0	81	4	85	4.7	1.6	3
18:45-19:00	11	1	12	8.3	0.8	1	59	1	60	1.7	1.1	1
1時間計	72	5	77	6.5	5.3	5	289	12	301	4.0	5.5	22
昼12時間計	968	90	1058	8.5	73.5	24	3274	534	3808	14.0	70.1	149
19:00-19:15	27	0	27	0.0	1.9	1	79	4	83	4.8	1.5	4
19:15-19:30	17	1	18	5.6	1.3	0	71	2	73	2.7	1.3	7
19:30-19:45	31	1	32	3.1	2.2	0	79	1	80	1.3	1.5	5
19:45-20:00	17	0	17	0.0	1.2	1	44	1	45	2.2	0.8	6
1時間計	92	2	94	2.1	6.5	2	273	8	281	2.8	5.2	22
20:00-20:15	22	0	22	0.0	1.5	0	81	2	83	2.4	1.5	6
20:15-20:30	15	0	15	0.0	1.0	0	72	2	74	2.7	1.4	3
20:30-20:45	10	1	11	9.1	0.8	0	63	2	65	3.1	1.2	1
20:45-21:00	17	1	18	5.6	1.3	1	49	3	52	5.8	1.0	4
1時間計	64	2	66	3.0	4.6	1	265	9	274	3.3	5.0	14
21:00-21:15	13	0	13	0.0	0.9	0	55	2	57	3.5	1.0	1
21:15-21:30	17	2	19	10.5	1.3	1	65	1	66	1.5	1.2	3
21:30-21:45	13	2	15	13.3	1.0	1	40	3	43	7.0	0.8	1
21:45-22:00	11	0	11	0.0	0.8	0	35	7	42	16.7	0.8	1
1時間計	54	4	58	6.9	4.0	2	195	13	208	6.3	3.8	6
22:00-22:15	6	1	7	14.3	0.5	0	32	3	35	8.6	0.6	4
22:15-22:30	8	1	9	11.1	0.6	0	31	7	38	18.4	0.7	1
22:30-22:45	8	1	9	11.1	0.6	0	27	5	32	15.6	0.6	3
22:45-23:00	10	0	10	0.0	0.7	1	38	1	39	2.6	0.7	0
1時間計	32	3	35	8.6	2.4	1	128	16	144	11.1	2.6	8

方向別自動車交通量調査表

調査地点：地域社会6 瀬谷中学校前

調査年月日：令和元年 5月14日(火) 天候：雨のち曇り



方向 時間帯	1						2					
	種別 小型車 (台)	大型車 (台)	合計 (台)	大型車 混入率 (%)	時間 係数 (%)	二輪車 (台)	種別 小型車 (台)	大型車 (台)	合計 (台)	大型車 混入率 (%)	時間 係数 (%)	二輪車 (台)
23:00-23:15	5	1	6	16.7	0.4	0	18	5	23	21.7	0.4	1
23:15-23:30	7	1	8	12.5	0.6	0	25	4	29	13.8	0.5	0
23:30-23:45	6	0	6	0.0	0.4	0	10	2	12	16.7	0.2	1
23:45-24:00	1	0	1	0.0	0.1	0	18	3	21	14.3	0.4	2
1時間計	19	2	21	9.5	1.5	0	71	14	85	16.5	1.6	4
0:00-0:15	6	0	6	0.0	0.4	0	13	2	15	13.3	0.3	0
0:15-0:30	7	0	7	0.0	0.5	0	18	3	21	14.3	0.4	2
0:30-0:45	0	0	0	0.0	0.0	0	20	3	23	13.0	0.4	1
0:45-1:00	3	0	3	0.0	0.2	0	14	5	19	26.3	0.3	1
1時間計	16	0	16	0.0	1.1	0	65	13	78	16.7	1.4	4
1:00-1:15	3	0	3	0.0	0.2	0	18	3	21	14.3	0.4	1
1:15-1:30	1	0	1	0.0	0.1	0	10	0	10	0.0	0.2	0
1:30-1:45	0	0	0	0.0	0.0	0	12	5	17	29.4	0.3	2
1:45-2:00	3	0	3	0.0	0.2	0	9	1	10	10.0	0.2	0
1時間計	7	0	7	0.0	0.5	0	49	9	58	15.5	1.1	3
2:00-2:15	1	0	1	0.0	0.1	0	7	1	8	12.5	0.1	0
2:15-2:30	0	0	0	0.0	0.0	0	2	2	4	50.0	0.1	0
2:30-2:45	0	1	1	100.0	0.1	0	3	2	5	40.0	0.1	0
2:45-3:00	0	0	0	0.0	0.0	0	9	5	14	35.7	0.3	1
1時間計	1	1	2	50.0	0.1	0	21	10	31	32.3	0.6	1
3:00-3:15	0	0	0	0.0	0.0	0	7	4	11	36.4	0.2	1
3:15-3:30	1	1	2	50.0	0.1	0	7	2	9	22.2	0.2	0
3:30-3:45	5	0	5	0.0	0.3	0	5	3	8	37.5	0.1	1
3:45-4:00	0	1	1	100.0	0.1	1	6	1	7	14.3	0.1	1
1時間計	6	2	8	25.0	0.6	1	25	10	35	28.6	0.6	3
4:00-4:15	1	0	1	0.0	0.1	0	7	2	9	22.2	0.2	2
4:15-4:30	0	0	0	0.0	0.0	0	15	5	20	25.0	0.4	0
4:30-4:45	1	0	1	0.0	0.1	0	13	2	15	13.3	0.3	1
4:45-5:00	4	1	5	20.0	0.3	0	10	7	17	41.2	0.3	2
1時間計	6	1	7	14.3	0.5	0	45	16	61	26.2	1.1	5
5:00-5:15	4	0	4	0.0	0.3	0	10	12	22	54.5	0.4	2
5:15-5:30	3	0	3	0.0	0.2	0	15	2	17	11.8	0.3	0
5:30-5:45	4	1	5	20.0	0.3	0	24	8	32	25.0	0.6	6
5:45-6:00	0	1	1	100.0	0.1	0	34	10	44	22.7	0.8	2
1時間計	11	2	13	15.4	0.9	0	83	32	115	27.8	2.1	10
6:00-6:15	11	0	11	0.0	0.8	1	35	11	46	23.9	0.8	5
6:15-6:30	12	1	13	7.7	0.9	0	47	12	59	20.3	1.1	5
6:30-6:45	12	3	15	20.0	1.0	2	54	9	63	14.3	1.2	10
6:45-7:00	15	1	16	6.3	1.1	1	73	15	88	17.0	1.6	4
1時間計	50	5	55	9.1	3.8	4	209	47	256	18.4	4.7	24
夜12時間計	358	24	382	6.3	26.5	11	1429	197	1626	12.1	29.9	104
全時間合計	1326	114	1440	7.9	100.0	35	4703	731	5434	13.5	100.0	253
昼夜率	1.37	1.27	1.36	-	-	1.46	1.44	1.37	1.43	-	-	1.70

方向別自動車交通量調査表

調査地点：地域社会6 瀬谷中学校前

調査年月日：令和元年 5月14日(火) 天候：雨のち曇り



方向 時間帯	3						A 合計 (1+2+3)					
	種別 小型車 (台)	大型車 (台)	合計 (台)	大型車 混入率 (%)	時係 数 (%)	二輪車 (台)	小型車 (台)	大型車 (台)	合計 (台)	大型車 混入率 (%)	時係 数 (%)	二輪車 (台)
7:00-7:15	3	0	3	0.0	0.9	0	94	18	112	16.1	1.6	11
7:15-7:30	4	0	4	0.0	1.1	0	87	15	102	14.7	1.4	9
7:30-7:45	4	0	4	0.0	1.1	0	84	20	104	19.2	1.4	10
7:45-8:00	1	1	2	50.0	0.6	0	73	18	91	19.8	1.3	8
1時間計	12	1	13	7.7	3.7	0	338	71	409	17.4	5.7	38
8:00-8:15	9	1	10	10.0	2.8	1	98	13	111	11.7	1.5	5
8:15-8:30	3	1	4	25.0	1.1	0	127	15	142	10.6	2.0	4
8:30-8:45	3	0	3	0.0	0.9	0	102	15	117	12.8	1.6	3
8:45-9:00	2	0	2	0.0	0.6	0	99	18	117	15.4	1.6	3
1時間計	17	2	19	10.5	5.4	1	426	61	487	12.5	6.7	15
9:00-9:15	3	0	3	0.0	0.9	0	78	19	97	19.6	1.3	1
9:15-9:30	4	1	5	20.0	1.4	0	100	11	111	9.9	1.5	3
9:30-9:45	2	0	2	0.0	0.6	0	79	21	100	21.0	1.4	4
9:45-10:00	2	2	4	50.0	1.1	1	87	24	111	21.6	1.5	5
1時間計	11	3	14	21.4	4.0	1	344	75	419	17.9	5.8	13
10:00-10:15	3	0	3	0.0	0.9	0	87	16	103	15.5	1.4	1
10:15-10:30	4	1	5	20.0	1.4	0	109	8	117	6.8	1.6	0
10:30-10:45	4	1	5	20.0	1.4	0	91	27	118	22.9	1.6	1
10:45-11:00	4	0	4	0.0	1.1	0	82	11	93	11.8	1.3	2
1時間計	15	2	17	11.8	4.8	0	369	62	431	14.4	6.0	4
11:00-11:15	6	0	6	0.0	1.7	0	73	26	99	26.3	1.4	1
11:15-11:30	4	0	4	0.0	1.1	0	100	10	110	9.1	1.5	1
11:30-11:45	4	0	4	0.0	1.1	0	89	14	103	13.6	1.4	0
11:45-12:00	1	0	1	0.0	0.3	0	99	15	114	13.2	1.6	1
1時間計	15	0	15	0.0	4.3	0	361	65	426	15.3	5.9	3
12:00-12:15	5	0	5	0.0	1.4	0	103	20	123	16.3	1.7	2
12:15-12:30	7	0	7	0.0	2.0	0	83	20	103	19.4	1.4	5
12:30-12:45	4	0	4	0.0	1.1	0	65	15	80	18.8	1.1	1
12:45-13:00	4	0	4	0.0	1.1	0	62	11	73	15.1	1.0	3
1時間計	20	0	20	0.0	5.7	0	313	66	379	17.4	5.2	11
13:00-13:15	3	0	3	0.0	0.9	0	73	19	92	20.7	1.3	2
13:15-13:30	5	0	5	0.0	1.4	0	80	8	88	9.1	1.2	4
13:30-13:45	4	0	4	0.0	1.1	0	60	14	74	18.9	1.0	0
13:45-14:00	11	2	13	15.4	3.7	0	88	20	108	18.5	1.5	4
1時間計	23	2	25	8.0	7.1	0	301	61	362	16.9	5.0	10
14:00-14:15	4	1	5	20.0	1.4	0	94	13	107	12.1	1.5	1
14:15-14:30	7	0	7	0.0	2.0	0	80	10	90	11.1	1.2	1
14:30-14:45	8	1	9	11.1	2.6	0	87	15	102	14.7	1.4	3
14:45-15:00	5	1	6	16.7	1.7	0	97	17	114	14.9	1.6	4
1時間計	24	3	27	11.1	7.7	0	358	55	413	13.3	5.7	9

方向別自動車交通量調査表

調査地点：地域社会6 瀬谷中学校前

調査年月日：令和元年 5月14日(火) 天候：雨のち曇り



方向 種別 時間帯	3						A 合計 (1+2+3)					
	小型車 (台)	大型車 (台)	合計 (台)	大型車 混入率 (%)	時間 係数 (%)	二輪車 (台)	小型車 (台)	大型車 (台)	合計 (台)	大型車 混入率 (%)	時間 係数 (%)	二輪車 (台)
15:00-15:15	3	0	3	0.0	0.9	0	93	9	102	8.8	1.4	5
15:15-15:30	7	0	7	0.0	2.0	0	99	9	108	8.3	1.5	3
15:30-15:45	11	1	12	8.3	3.4	0	105	12	117	10.3	1.6	2
15:45-16:00	7	1	8	12.5	2.3	0	127	10	137	7.3	1.9	2
1時間計	28	2	30	6.7	8.5	0	424	40	464	8.6	6.4	12
16:00-16:15	11	1	12	8.3	3.4	0	102	11	113	9.7	1.6	1
16:15-16:30	7	0	7	0.0	2.0	0	106	11	117	9.4	1.6	2
16:30-16:45	11	0	11	0.0	3.1	0	109	7	116	6.0	1.6	11
16:45-17:00	1	0	1	0.0	0.3	0	89	5	94	5.3	1.3	1
1時間計	30	1	31	3.2	8.8	0	406	34	440	7.7	6.1	15
17:00-17:15	4	0	4	0.0	1.1	0	90	8	98	8.2	1.4	2
17:15-17:30	12	0	12	0.0	3.4	1	131	10	141	7.1	2.0	3
17:30-17:45	7	0	7	0.0	2.0	1	139	9	148	6.1	2.0	8
17:45-18:00	5	0	5	0.0	1.4	0	104	6	110	5.5	1.5	7
1時間計	28	0	28	0.0	8.0	2	464	33	497	6.6	6.9	20
18:00-18:15	8	0	8	0.0	2.3	2	102	2	104	1.9	1.4	12
18:15-18:30	9	0	9	0.0	2.6	0	107	7	114	6.1	1.6	12
18:30-18:45	10	0	10	0.0	2.8	0	109	6	115	5.2	1.6	3
18:45-19:00	7	0	7	0.0	2.0	0	77	2	79	2.5	1.1	2
1時間計	34	0	34	0.0	9.7	2	395	17	412	4.1	5.7	29
昼12時間計	257	16	273	5.9	77.8	6	4499	640	5139	12.5	71.1	179
19:00-19:15	4	0	4	0.0	1.1	0	110	4	114	3.5	1.6	5
19:15-19:30	6	0	6	0.0	1.7	1	94	3	97	3.1	1.3	8
19:30-19:45	5	0	5	0.0	1.4	0	115	2	117	1.7	1.6	5
19:45-20:00	2	1	3	33.3	0.9	0	63	2	65	3.1	0.9	7
1時間計	17	1	18	5.6	5.1	1	382	11	393	2.8	5.4	25
20:00-20:15	4	1	5	20.0	1.4	1	107	3	110	2.7	1.5	7
20:15-20:30	7	1	8	12.5	2.3	1	94	3	97	3.1	1.3	4
20:30-20:45	2	0	2	0.0	0.6	0	75	3	78	3.8	1.1	1
20:45-21:00	2	0	2	0.0	0.6	0	68	4	72	5.6	1.0	5
1時間計	15	2	17	11.8	4.8	2	344	13	357	3.6	4.9	17
21:00-21:15	1	0	1	0.0	0.3	0	69	2	71	2.8	1.0	1
21:15-21:30	4	0	4	0.0	1.1	0	86	3	89	3.4	1.2	4
21:30-21:45	10	0	10	0.0	2.8	0	63	5	68	7.4	0.9	2
21:45-22:00	3	0	3	0.0	0.9	1	49	7	56	12.5	0.8	2
1時間計	18	0	18	0.0	5.1	1	267	17	284	6.0	3.9	9
22:00-22:15	0	0	0	0.0	0.0	0	38	4	42	9.5	0.6	4
22:15-22:30	4	0	4	0.0	1.1	0	43	8	51	15.7	0.7	1
22:30-22:45	3	0	3	0.0	0.9	1	38	6	44	13.6	0.6	4
22:45-23:00	0	0	0	0.0	0.0	0	48	1	49	2.0	0.7	1
1時間計	7	0	7	0.0	2.0	1	167	19	186	10.2	2.6	10

方向別自動車交通量調査表

調査地点：地域社会6 瀬谷中学校前

調査年月日：令和元年 5月14日(火) 天候：雨のち曇り



方向	3						A 合計 (1+2+3)						
	種別	小型車 (台)	大型車 (台)	合計 (台)	大型車 混入率 (%)	時間 係数 (%)	二輪車 (台)	小型車 (台)	大型車 (台)	合計 (台)	大型車 混入率 (%)	時間 係数 (%)	二輪車 (台)
23:00-23:15		1	0	1	0.0	0.3	0	24	6	30	20.0	0.4	1
23:15-23:30		2	0	2	0.0	0.6	0	34	5	39	12.8	0.5	0
23:30-23:45		1	0	1	0.0	0.3	0	17	2	19	10.5	0.3	1
23:45-24:00		0	0	0	0.0	0.0	0	19	3	22	13.6	0.3	2
1時間計		4	0	4	0.0	1.1	0	94	16	110	14.5	1.5	4
0:00-0:15		0	0	0	0.0	0.0	0	19	2	21	9.5	0.3	0
0:15-0:30		2	0	2	0.0	0.6	0	27	3	30	10.0	0.4	2
0:30-0:45		1	0	1	0.0	0.3	0	21	3	24	12.5	0.3	1
0:45-1:00		0	0	0	0.0	0.0	0	17	5	22	22.7	0.3	1
1時間計		3	0	3	0.0	0.9	0	84	13	97	13.4	1.3	4
1:00-1:15		0	0	0	0.0	0.0	0	21	3	24	12.5	0.3	1
1:15-1:30		1	0	1	0.0	0.3	0	12	0	12	0.0	0.2	0
1:30-1:45		0	0	0	0.0	0.0	1	12	5	17	29.4	0.2	3
1:45-2:00		0	0	0	0.0	0.0	0	12	1	13	7.7	0.2	0
1時間計		1	0	1	0.0	0.3	1	57	9	66	13.6	0.9	4
2:00-2:15		1	0	1	0.0	0.3	0	9	1	10	10.0	0.1	0
2:15-2:30		0	0	0	0.0	0.0	0	2	2	4	50.0	0.1	0
2:30-2:45		0	0	0	0.0	0.0	0	3	3	6	50.0	0.1	0
2:45-3:00		0	1	1	100.0	0.3	0	9	6	15	40.0	0.2	1
1時間計		1	1	2	50.0	0.6	0	23	12	35	34.3	0.5	1
3:00-3:15		0	0	0	0.0	0.0	0	7	4	11	36.4	0.2	1
3:15-3:30		0	0	0	0.0	0.0	0	8	3	11	27.3	0.2	0
3:30-3:45		0	0	0	0.0	0.0	0	10	3	13	23.1	0.2	1
3:45-4:00		0	0	0	0.0	0.0	0	6	2	8	25.0	0.1	2
1時間計		0	0	0	0.0	0.0	0	31	12	43	27.9	0.6	4
4:00-4:15		0	0	0	0.0	0.0	0	8	2	10	20.0	0.1	2
4:15-4:30		0	0	0	0.0	0.0	0	15	5	20	25.0	0.3	0
4:30-4:45		0	0	0	0.0	0.0	0	14	2	16	12.5	0.2	1
4:45-5:00		0	0	0	0.0	0.0	0	14	8	22	36.4	0.3	2
1時間計		0	0	0	0.0	0.0	0	51	17	68	25.0	0.9	5
5:00-5:15		0	0	0	0.0	0.0	0	14	12	26	46.2	0.4	2
5:15-5:30		0	0	0	0.0	0.0	0	18	2	20	10.0	0.3	0
5:30-5:45		1	0	1	0.0	0.3	0	29	9	38	23.7	0.5	6
5:45-6:00		1	0	1	0.0	0.3	0	35	11	46	23.9	0.6	2
1時間計		2	0	2	0.0	0.6	0	96	34	130	26.2	1.8	10
6:00-6:15		3	0	3	0.0	0.9	0	49	11	60	18.3	0.8	6
6:15-6:30		0	0	0	0.0	0.0	0	59	13	72	18.1	1.0	5
6:30-6:45		1	0	1	0.0	0.3	0	67	12	79	15.2	1.1	12
6:45-7:00		2	0	2	0.0	0.6	0	90	16	106	15.1	1.5	5
1時間計		6	0	6	0.0	1.7	0	265	52	317	16.4	4.4	28
夜12時間計		74	4	78	5.1	22.2	6	1861	225	2086	10.8	28.9	121
全時間合計		331	20	351	5.7	100.0	12	6360	865	7225	12.0	100.0	300
昼夜率		1.29	1.25	1.29	-	-	2.00	1.41	1.35	1.41	-	-	1.68

方向別自動車交通量調査表

調査地点：地域社会6 瀬谷中学校前

調査年月日：令和元年 5月14日(火) 天候：雨のち曇り



方向	4						5						
	種別	小型車 (台)	大型車 (台)	合計 (台)	大型車 混入率 (%)	時間 係数 (%)	二輪車 (台)	小型車 (台)	大型車 (台)	合計 (台)	大型車 混入率 (%)	時間 係数 (%)	二輪車 (台)
7:00-7:15		3	0	3	0.0	1.1	0	79	4	83	4.8	2.2	5
7:15-7:30		0	0	0	0.0	0.0	0	74	5	79	6.3	2.1	2
7:30-7:45		7	0	7	0.0	2.5	0	91	4	95	4.2	2.5	1
7:45-8:00		4	0	4	0.0	1.4	0	78	5	83	6.0	2.2	2
1時間計		14	0	14	0.0	5.0	0	322	18	340	5.3	8.9	10
8:00-8:15		4	0	4	0.0	1.4	0	78	8	86	9.3	2.3	1
8:15-8:30		10	0	10	0.0	3.5	0	81	5	86	5.8	2.3	1
8:30-8:45		5	2	7	28.6	2.5	0	75	5	80	6.3	2.1	1
8:45-9:00		3	0	3	0.0	1.1	0	60	7	67	10.4	1.8	0
1時間計		22	2	24	8.3	8.5	0	294	25	319	7.8	8.4	3
9:00-9:15		5	2	7	28.6	2.5	0	57	9	66	13.6	1.7	1
9:15-9:30		3	0	3	0.0	1.1	1	53	6	59	10.2	1.5	3
9:30-9:45		6	1	7	14.3	2.5	0	49	9	58	15.5	1.5	1
9:45-10:00		4	0	4	0.0	1.4	0	46	5	51	9.8	1.3	0
1時間計		18	3	21	14.3	7.4	1	205	29	234	12.4	6.1	5
10:00-10:15		2	1	3	33.3	1.1	0	47	6	53	11.3	1.4	3
10:15-10:30		4	1	5	20.0	1.8	0	31	3	34	8.8	0.9	0
10:30-10:45		4	0	4	0.0	1.4	0	31	1	32	3.1	0.8	1
10:45-11:00		5	1	6	16.7	2.1	0	56	4	60	6.7	1.6	0
1時間計		15	3	18	16.7	6.4	0	165	14	179	7.8	4.7	4
11:00-11:15		1	0	1	0.0	0.4	0	35	5	40	12.5	1.0	3
11:15-11:30		3	0	3	0.0	1.1	0	44	3	47	6.4	1.2	1
11:30-11:45		6	0	6	0.0	2.1	0	31	2	33	6.1	0.9	1
11:45-12:00		1	1	2	50.0	0.7	0	29	1	30	3.3	0.8	2
1時間計		11	1	12	8.3	4.3	0	139	11	150	7.3	3.9	7
12:00-12:15		1	0	1	0.0	0.4	0	39	4	43	9.3	1.1	2
12:15-12:30		5	1	6	16.7	2.1	0	30	2	32	6.3	0.8	1
12:30-12:45		3	0	3	0.0	1.1	1	36	4	40	10.0	1.0	1
12:45-13:00		2	0	2	0.0	0.7	0	19	1	20	5.0	0.5	0
1時間計		11	1	12	8.3	4.3	1	124	11	135	8.1	3.5	4
13:00-13:15		5	0	5	0.0	1.8	0	30	2	32	6.3	0.8	1
13:15-13:30		3	0	3	0.0	1.1	0	40	4	44	9.1	1.2	0
13:30-13:45		0	0	0	0.0	0.0	0	48	5	53	9.4	1.4	1
13:45-14:00		3	0	3	0.0	1.1	0	47	3	50	6.0	1.3	4
1時間計		11	0	11	0.0	3.9	0	165	14	179	7.8	4.7	6
14:00-14:15		6	0	6	0.0	2.1	0	44	2	46	4.3	1.2	1
14:15-14:30		7	0	7	0.0	2.5	0	47	2	49	4.1	1.3	2
14:30-14:45		10	0	10	0.0	3.5	0	44	3	47	6.4	1.2	3
14:45-15:00		3	0	3	0.0	1.1	0	40	3	43	7.0	1.1	0
1時間計		26	0	26	0.0	9.2	0	175	10	185	5.4	4.9	6

方向別自動車交通量調査表

調査地点：地域社会6 瀬谷中学校前

調査年月日：令和元年 5月14日(火) 天候：雨のち曇り



方向 種別 時間帯	4						5					
	小型車 (台)	大型車 (台)	合計 (台)	大型車 混入率 (%)	時間 係数 (%)	二輪車 (台)	小型車 (台)	大型車 (台)	合計 (台)	大型車 混入率 (%)	時間 係数 (%)	二輪車 (台)
15:00-15:15	5	0	5	0.0	1.8	0	40	2	42	4.8	1.1	3
15:15-15:30	4	0	4	0.0	1.4	0	49	3	52	5.8	1.4	3
15:30-15:45	4	1	5	20.0	1.8	0	41	3	44	6.8	1.2	0
15:45-16:00	6	0	6	0.0	2.1	0	47	3	50	6.0	1.3	1
1時間計	19	1	20	5.0	7.1	0	177	11	188	5.9	4.9	7
16:00-16:15	6	0	6	0.0	2.1	0	60	5	65	7.7	1.7	0
16:15-16:30	9	0	9	0.0	3.2	0	59	6	65	9.2	1.7	2
16:30-16:45	4	2	6	33.3	2.1	1	54	2	56	3.6	1.5	2
16:45-17:00	6	0	6	0.0	2.1	0	51	1	52	1.9	1.4	2
1時間計	25	2	27	7.4	9.6	1	224	14	238	5.9	6.2	6
17:00-17:15	7	0	7	0.0	2.5	0	64	3	67	4.5	1.8	3
17:15-17:30	7	0	7	0.0	2.5	0	74	5	79	6.3	2.1	4
17:30-17:45	5	0	5	0.0	1.8	0	63	2	65	3.1	1.7	8
17:45-18:00	2	0	2	0.0	0.7	0	85	3	88	3.4	2.3	3
1時間計	21	0	21	0.0	7.4	0	286	13	299	4.3	7.8	18
18:00-18:15	6	0	6	0.0	2.1	0	65	0	65	0.0	1.7	5
18:15-18:30	8	1	9	11.1	3.2	0	68	1	69	1.4	1.8	3
18:30-18:45	2	0	2	0.0	0.7	0	84	3	87	3.4	2.3	8
18:45-19:00	3	1	4	25.0	1.4	0	73	3	76	3.9	2.0	3
1時間計	19	2	21	9.5	7.4	0	290	7	297	2.4	7.8	19
昼12時間計	212	15	227	6.6	80.5	3	2566	177	2743	6.5	71.9	95
19:00-19:15	7	1	8	12.5	2.8	0	48	1	49	2.0	1.3	4
19:15-19:30	4	0	4	0.0	1.4	0	58	2	60	3.3	1.6	2
19:30-19:45	4	0	4	0.0	1.4	0	59	1	60	1.7	1.6	4
19:45-20:00	1	0	1	0.0	0.4	0	34	2	36	5.6	0.9	2
1時間計	16	1	17	5.9	6.0	0	199	6	205	2.9	5.4	12
20:00-20:15	1	0	1	0.0	0.4	0	35	2	37	5.4	1.0	0
20:15-20:30	3	0	3	0.0	1.1	1	53	2	55	3.6	1.4	1
20:30-20:45	3	0	3	0.0	1.1	0	44	2	46	4.3	1.2	2
20:45-21:00	0	0	0	0.0	0.0	0	40	0	40	0.0	1.0	0
1時間計	7	0	7	0.0	2.5	1	172	6	178	3.4	4.7	3
21:00-21:15	1	0	1	0.0	0.4	0	30	1	31	3.2	0.8	0
21:15-21:30	1	0	1	0.0	0.4	0	20	0	20	0.0	0.5	0
21:30-21:45	6	0	6	0.0	2.1	0	41	3	44	6.8	1.2	4
21:45-22:00	2	0	2	0.0	0.7	0	37	0	37	0.0	1.0	2
1時間計	10	0	10	0.0	3.5	0	128	4	132	3.0	3.5	6
22:00-22:15	1	0	1	0.0	0.4	0	40	1	41	2.4	1.1	1
22:15-22:30	1	0	1	0.0	0.4	0	22	0	22	0.0	0.6	1
22:30-22:45	1	0	1	0.0	0.4	0	20	1	21	4.8	0.6	1
22:45-23:00	0	0	0	0.0	0.0	0	16	1	17	5.9	0.4	2
1時間計	3	0	3	0.0	1.1	0	98	3	101	3.0	2.6	5

方向別自動車交通量調査表

調査地点：地域社会6 瀬谷中学校前

調査年月日：令和元年 5月14日(火) 天候：雨のち曇り



方向 時間帯	4						5					
	種別 小型車 (台)	大型車 (台)	合計 (台)	大型車 混入率 (%)	時間 係数 (%)	二輪車 (台)	小型車 (台)	大型車 (台)	合計 (台)	大型車 混入率 (%)	時間 係数 (%)	二輪車 (台)
23:00-23:15	0	0	0	0.0	0.0	0	15	0	15	0.0	0.4	0
23:15-23:30	0	0	0	0.0	0.0	0	14	0	14	0.0	0.4	0
23:30-23:45	1	0	1	0.0	0.4	0	13	0	13	0.0	0.3	0
23:45-24:00	0	0	0	0.0	0.0	0	8	0	8	0.0	0.2	1
1時間計	1	0	1	0.0	0.4	0	50	0	50	0.0	1.3	1
0:00-0:15	0	0	0	0.0	0.0	0	9	1	10	10.0	0.3	0
0:15-0:30	0	0	0	0.0	0.0	0	6	0	6	0.0	0.2	0
0:30-0:45	0	0	0	0.0	0.0	0	9	0	9	0.0	0.2	0
0:45-1:00	1	0	1	0.0	0.4	0	4	0	4	0.0	0.1	1
1時間計	1	0	1	0.0	0.4	0	28	1	29	3.4	0.8	1
1:00-1:15	0	0	0	0.0	0.0	0	3	0	3	0.0	0.1	2
1:15-1:30	0	0	0	0.0	0.0	0	1	0	1	0.0	0.0	1
1:30-1:45	0	0	0	0.0	0.0	0	4	0	4	0.0	0.1	0
1:45-2:00	0	0	0	0.0	0.0	0	2	1	3	33.3	0.1	0
1時間計	0	0	0	0.0	0.0	0	10	1	11	9.1	0.3	3
2:00-2:15	0	0	0	0.0	0.0	0	4	0	4	0.0	0.1	1
2:15-2:30	0	0	0	0.0	0.0	0	2	0	2	0.0	0.1	0
2:30-2:45	0	0	0	0.0	0.0	0	2	0	2	0.0	0.1	1
2:45-3:00	0	0	0	0.0	0.0	0	1	0	1	0.0	0.0	1
1時間計	0	0	0	0.0	0.0	0	9	0	9	0.0	0.2	3
3:00-3:15	0	0	0	0.0	0.0	0	3	0	3	0.0	0.1	2
3:15-3:30	0	0	0	0.0	0.0	0	2	1	3	33.3	0.1	0
3:30-3:45	0	0	0	0.0	0.0	0	3	0	3	0.0	0.1	0
3:45-4:00	0	0	0	0.0	0.0	0	7	0	7	0.0	0.2	1
1時間計	0	0	0	0.0	0.0	0	15	1	16	6.3	0.4	3
4:00-4:15	0	0	0	0.0	0.0	0	7	0	7	0.0	0.2	0
4:15-4:30	1	0	1	0.0	0.4	0	4	0	4	0.0	0.1	0
4:30-4:45	0	1	1	100.0	0.4	0	9	0	9	0.0	0.2	1
4:45-5:00	0	0	0	0.0	0.0	0	8	0	8	0.0	0.2	1
1時間計	1	1	2	50.0	0.7	0	28	0	28	0.0	0.7	2
5:00-5:15	1	0	1	0.0	0.4	0	12	0	12	0.0	0.3	2
5:15-5:30	2	0	2	0.0	0.7	0	18	0	18	0.0	0.5	1
5:30-5:45	2	0	2	0.0	0.7	0	20	1	21	4.8	0.6	1
5:45-6:00	3	0	3	0.0	1.1	0	34	3	37	8.1	1.0	2
1時間計	8	0	8	0.0	2.8	0	84	4	88	4.5	2.3	6
6:00-6:15	1	0	1	0.0	0.4	1	40	3	43	7.0	1.1	2
6:15-6:30	3	0	3	0.0	1.1	0	57	0	57	0.0	1.5	0
6:30-6:45	1	0	1	0.0	0.4	0	58	2	60	3.3	1.6	4
6:45-7:00	1	0	1	0.0	0.4	0	60	3	63	4.8	1.7	2
1時間計	6	0	6	0.0	2.1	1	215	8	223	3.6	5.8	8
夜12時間計	53	2	55	3.6	19.5	2	1036	34	1070	3.2	28.1	53
全時間合計	265	17	282	6.0	100.0	5	3602	211	3813	5.5	100.0	148
昼夜率	1.25	1.13	1.24	-	-	1.67	1.40	1.19	1.39	-	-	1.56

方向別自動車交通量調査表

調査地点：地域社会6 瀬谷中学校前

調査年月日：令和元年 5月14日(火) 天候：雨のち曇り



方向 時間帯	6						B 合計 (4+5+6)					
	種別 小型車 (台)	大型車 (台)	合計 (台)	大型車 混入率 (%)	時 間 係 数 (%)	二輪車 (台)	小型車 (台)	大型車 (台)	合計 (台)	大型車 混入率 (%)	時 間 係 数 (%)	二輪車 (台)
7:00-7:15	51	4	55	7.3	1.8	6	133	8	141	5.7	2.0	11
7:15-7:30	42	3	45	6.7	1.5	0	116	8	124	6.5	1.7	2
7:30-7:45	37	6	43	14.0	1.4	2	135	10	145	6.9	2.0	3
7:45-8:00	38	2	40	5.0	1.3	2	120	7	127	5.5	1.8	4
1時間計	168	15	183	8.2	6.1	10	504	33	537	6.1	7.6	20
8:00-8:15	59	1	60	1.7	2.0	3	141	9	150	6.0	2.1	4
8:15-8:30	70	2	72	2.8	2.4	4	161	7	168	4.2	2.4	5
8:30-8:45	57	8	65	12.3	2.2	1	137	15	152	9.9	2.1	2
8:45-9:00	49	4	53	7.5	1.8	1	112	11	123	8.9	1.7	1
1時間計	235	15	250	6.0	8.4	9	551	42	593	7.1	8.4	12
9:00-9:15	40	3	43	7.0	1.4	2	102	14	116	12.1	1.6	3
9:15-9:30	42	6	48	12.5	1.6	2	98	12	110	10.9	1.6	6
9:30-9:45	38	2	40	5.0	1.3	0	93	12	105	11.4	1.5	1
9:45-10:00	31	3	34	8.8	1.1	1	81	8	89	9.0	1.3	1
1時間計	151	14	165	8.5	5.5	5	374	46	420	11.0	5.9	11
10:00-10:15	41	7	48	14.6	1.6	0	90	14	104	13.5	1.5	3
10:15-10:30	33	6	39	15.4	1.3	0	68	10	78	12.8	1.1	0
10:30-10:45	37	3	40	7.5	1.3	1	72	4	76	5.3	1.1	2
10:45-11:00	43	6	49	12.2	1.6	0	104	11	115	9.6	1.6	0
1時間計	154	22	176	12.5	5.9	1	334	39	373	10.5	5.3	5
11:00-11:15	29	3	32	9.4	1.1	0	65	8	73	11.0	1.0	3
11:15-11:30	36	4	40	10.0	1.3	2	83	7	90	7.8	1.3	3
11:30-11:45	26	3	29	10.3	1.0	0	63	5	68	7.4	1.0	1
11:45-12:00	34	3	37	8.1	1.2	1	64	5	69	7.2	1.0	3
1時間計	125	13	138	9.4	4.6	3	275	25	300	8.3	4.2	10
12:00-12:15	26	4	30	13.3	1.0	0	66	8	74	10.8	1.0	2
12:15-12:30	30	2	32	6.3	1.1	2	65	5	70	7.1	1.0	3
12:30-12:45	33	2	35	5.7	1.2	0	72	6	78	7.7	1.1	2
12:45-13:00	29	4	33	12.1	1.1	1	50	5	55	9.1	0.8	1
1時間計	118	12	130	9.2	4.3	3	253	24	277	8.7	3.9	8
13:00-13:15	17	1	18	5.6	0.6	0	52	3	55	5.5	0.8	1
13:15-13:30	26	1	27	3.7	0.9	0	69	5	74	6.8	1.0	0
13:30-13:45	29	2	31	6.5	1.0	0	77	7	84	8.3	1.2	1
13:45-14:00	28	2	30	6.7	1.0	0	78	5	83	6.0	1.2	4
1時間計	100	6	106	5.7	3.5	0	276	20	296	6.8	4.2	6
14:00-14:15	39	2	41	4.9	1.4	2	89	4	93	4.3	1.3	3
14:15-14:30	45	2	47	4.3	1.6	1	99	4	103	3.9	1.5	3
14:30-14:45	50	2	52	3.8	1.7	1	104	5	109	4.6	1.5	4
14:45-15:00	48	1	49	2.0	1.6	0	91	4	95	4.2	1.3	0
1時間計	182	7	189	3.7	6.3	4	383	17	400	4.3	5.6	10

方向別自動車交通量調査表

調査地点：地域社会6 瀬谷中学校前

調査年月日：令和元年 5月14日(火) 天候：雨のち曇り



方向 時間帯	6						B 合計 (4+ 5+ 6)					
	種別 小型車 (台)	大型車 (台)	合計 (台)	大型車 混入率 (%)	時係 数 (%)	二輪車 (台)	小型車 (台)	大型車 (台)	合計 (台)	大型車 混入率 (%)	時係 数 (%)	二輪車 (台)
15:00-15:15	30	2	32	6.3	1.1	1	75	4	79	5.1	1.1	4
15:15-15:30	34	3	37	8.1	1.2	1	87	6	93	6.5	1.3	4
15:30-15:45	39	3	42	7.1	1.4	5	84	7	91	7.7	1.3	5
15:45-16:00	42	5	47	10.6	1.6	3	95	8	103	7.8	1.5	4
1時間計	145	13	158	8.2	5.3	10	341	25	366	6.8	5.2	17
16:00-16:15	45	0	45	0.0	1.5	1	111	5	116	4.3	1.6	1
16:15-16:30	48	7	55	12.7	1.8	3	116	13	129	10.1	1.8	5
16:30-16:45	41	0	41	0.0	1.4	2	99	4	103	3.9	1.5	5
16:45-17:00	54	0	54	0.0	1.8	2	111	1	112	0.9	1.6	4
1時間計	188	7	195	3.6	6.5	8	437	23	460	5.0	6.5	15
17:00-17:15	54	4	58	6.9	1.9	2	125	7	132	5.3	1.9	5
17:15-17:30	76	0	76	0.0	2.5	2	157	5	162	3.1	2.3	6
17:30-17:45	62	0	62	0.0	2.1	3	130	2	132	1.5	1.9	11
17:45-18:00	56	3	59	5.1	2.0	1	143	6	149	4.0	2.1	4
1時間計	248	7	255	2.7	8.5	8	555	20	575	3.5	8.1	26
18:00-18:15	48	6	54	11.1	1.8	6	119	6	125	4.8	1.8	11
18:15-18:30	49	3	52	5.8	1.7	2	125	5	130	3.8	1.8	5
18:30-18:45	50	3	53	5.7	1.8	4	136	6	142	4.2	2.0	12
18:45-19:00	41	0	41	0.0	1.4	1	117	4	121	3.3	1.7	4
1時間計	188	12	200	6.0	6.7	13	497	21	518	4.1	7.3	32
昼12時間計	2002	143	2145	6.7	71.7	74	4780	335	5115	6.5	72.2	172
19:00-19:15	44	5	49	10.2	1.6	3	99	7	106	6.6	1.5	7
19:15-19:30	45	5	50	10.0	1.7	0	107	7	114	6.1	1.6	2
19:30-19:45	27	2	29	6.9	1.0	2	90	3	93	3.2	1.3	6
19:45-20:00	46	1	47	2.1	1.6	0	81	3	84	3.6	1.2	2
1時間計	162	13	175	7.4	5.8	5	377	20	397	5.0	5.6	17
20:00-20:15	34	1	35	2.9	1.2	3	70	3	73	4.1	1.0	3
20:15-20:30	41	1	42	2.4	1.4	1	97	3	100	3.0	1.4	3
20:30-20:45	21	3	24	12.5	0.8	0	68	5	73	6.8	1.0	2
20:45-21:00	17	0	17	0.0	0.6	1	57	0	57	0.0	0.8	1
1時間計	113	5	118	4.2	3.9	5	292	11	303	3.6	4.3	9
21:00-21:15	22	0	22	0.0	0.7	1	53	1	54	1.9	0.8	1
21:15-21:30	22	2	24	8.3	0.8	0	43	2	45	4.4	0.6	0
21:30-21:45	24	1	25	4.0	0.8	0	71	4	75	5.3	1.1	4
21:45-22:00	28	1	29	3.4	1.0	4	67	1	68	1.5	1.0	6
1時間計	96	4	100	4.0	3.3	5	234	8	242	3.3	3.4	11
22:00-22:15	20	0	20	0.0	0.7	0	61	1	62	1.6	0.9	1
22:15-22:30	20	2	22	9.1	0.7	0	43	2	45	4.4	0.6	1
22:30-22:45	18	0	18	0.0	0.6	1	39	1	40	2.5	0.6	2
22:45-23:00	5	0	5	0.0	0.2	2	21	1	22	4.5	0.3	4
1時間計	63	2	65	3.1	2.2	3	164	5	169	3.0	2.4	8

方向別自動車交通量調査表

調査地点：地域社会6 瀬谷中学校前

調査年月日：令和元年 5月14日(火) 天候：雨のち曇り



方向 種別 時間帯	6						B 合計 (4+5+6)					
	小型車 (台)	大型車 (台)	合計 (台)	大型車 混入率 (%)	時間 係数 (%)	二輪車 (台)	小型車 (台)	大型車 (台)	合計 (台)	大型車 混入率 (%)	時間 係数 (%)	二輪車 (台)
23:00-23:15	12	1	13	7.7	0.4	0	27	1	28	3.6	0.4	0
23:15-23:30	6	0	6	0.0	0.2	0	20	0	20	0.0	0.3	0
23:30-23:45	11	0	11	0.0	0.4	0	25	0	25	0.0	0.4	0
23:45-24:00	4	0	4	0.0	0.1	1	12	0	12	0.0	0.2	2
1時間計	33	1	34	2.9	1.1	1	84	1	85	1.2	1.2	2
0:00-0:15	6	1	7	14.3	0.2	0	15	2	17	11.8	0.2	0
0:15-0:30	4	0	4	0.0	0.1	0	10	0	10	0.0	0.1	0
0:30-0:45	5	0	5	0.0	0.2	0	14	0	14	0.0	0.2	0
0:45-1:00	2	0	2	0.0	0.1	1	7	0	7	0.0	0.1	2
1時間計	17	1	18	5.6	0.6	1	46	2	48	4.2	0.7	2
1:00-1:15	3	0	3	0.0	0.1	1	6	0	6	0.0	0.1	3
1:15-1:30	4	1	5	20.0	0.2	0	5	1	6	16.7	0.1	1
1:30-1:45	3	0	3	0.0	0.1	0	7	0	7	0.0	0.1	0
1:45-2:00	4	0	4	0.0	0.1	1	6	1	7	14.3	0.1	1
1時間計	14	1	15	6.7	0.5	2	24	2	26	7.7	0.4	5
2:00-2:15	0	0	0	0.0	0.0	0	4	0	4	0.0	0.1	1
2:15-2:30	3	0	3	0.0	0.1	0	5	0	5	0.0	0.1	0
2:30-2:45	1	0	1	0.0	0.0	0	3	0	3	0.0	0.0	1
2:45-3:00	1	0	1	0.0	0.0	0	2	0	2	0.0	0.0	1
1時間計	5	0	5	0.0	0.2	0	14	0	14	0.0	0.2	3
3:00-3:15	5	0	5	0.0	0.2	0	8	0	8	0.0	0.1	2
3:15-3:30	1	0	1	0.0	0.0	0	3	1	4	25.0	0.1	0
3:30-3:45	1	0	1	0.0	0.0	1	4	0	4	0.0	0.1	1
3:45-4:00	5	0	5	0.0	0.2	0	12	0	12	0.0	0.2	1
1時間計	12	0	12	0.0	0.4	1	27	1	28	3.6	0.4	4
4:00-4:15	6	1	7	14.3	0.2	1	13	1	14	7.1	0.2	1
4:15-4:30	8	1	9	11.1	0.3	0	13	1	14	7.1	0.2	0
4:30-4:45	9	0	9	0.0	0.3	2	18	1	19	5.3	0.3	3
4:45-5:00	6	1	7	14.3	0.2	0	14	1	15	6.7	0.2	1
1時間計	29	3	32	9.4	1.1	3	58	4	62	6.5	0.9	5
5:00-5:15	10	1	11	9.1	0.4	0	23	1	24	4.2	0.3	2
5:15-5:30	11	2	13	15.4	0.4	1	31	2	33	6.1	0.5	2
5:30-5:45	18	1	19	5.3	0.6	2	40	2	42	4.8	0.6	3
5:45-6:00	28	1	29	3.4	1.0	3	65	4	69	5.8	1.0	5
1時間計	67	5	72	6.9	2.4	6	159	9	168	5.4	2.4	12
6:00-6:15	34	3	37	8.1	1.2	2	75	6	81	7.4	1.1	5
6:15-6:30	43	3	46	6.5	1.5	6	103	3	106	2.8	1.5	6
6:30-6:45	55	1	56	1.8	1.9	4	114	3	117	2.6	1.7	8
6:45-7:00	61	2	63	3.2	2.1	4	122	5	127	3.9	1.8	6
1時間計	193	9	202	4.5	6.7	16	414	17	431	3.9	6.1	25
夜12時間計	804	44	848	5.2	28.3	48	1893	80	1973	4.1	27.8	103
全時間合計	2806	187	2993	6.2	100.0	122	6673	415	7088	5.9	100.0	275
昼夜率	1.40	1.31	1.40	-	-	1.65	1.40	1.24	1.39	-	-	1.60

方向別自動車交通量調査表

調査地点：地域社会6 瀬谷中学校前

調査年月日：令和元年 5月14日(火) 天候：雨のち曇り



方向	7						8							
	種別	小型車 (台)	大型車 (台)	合計 (台)	大型車 混入率 (%)	時間 係数 (%)	二輪車 (台)	種別	小型車 (台)	大型車 (台)	合計 (台)	大型車 混入率 (%)	時間 係数 (%)	二輪車 (台)
7:00-7:15		41	4	45	8.9	1.8	1		118	22	140	15.7	2.3	11
7:15-7:30		31	1	32	3.1	1.3	0		82	15	97	15.5	1.6	5
7:30-7:45		37	0	37	0.0	1.5	3		84	13	97	13.4	1.6	16
7:45-8:00		50	6	56	10.7	2.2	5		95	11	106	10.4	1.8	8
1時間計		159	11	170	6.5	6.7	9		379	61	440	13.9	7.3	40
8:00-8:15		56	0	56	0.0	2.2	2		87	7	94	7.4	1.6	12
8:15-8:30		62	3	65	4.6	2.6	0		95	12	107	11.2	1.8	11
8:30-8:45		54	1	55	1.8	2.2	2		72	8	80	10.0	1.3	9
8:45-9:00		44	2	46	4.3	1.8	0		60	6	66	9.1	1.1	4
1時間計		216	6	222	2.7	8.7	4		314	33	347	9.5	5.8	36
9:00-9:15		33	3	36	8.3	1.4	0		85	14	99	14.1	1.6	3
9:15-9:30		22	8	30	26.7	1.2	1		68	15	83	18.1	1.4	2
9:30-9:45		35	3	38	7.9	1.5	0		71	16	87	18.4	1.4	2
9:45-10:00		20	4	24	16.7	0.9	0		57	14	71	19.7	1.2	1
1時間計		110	18	128	14.1	5.0	1		281	59	340	17.4	5.7	8
10:00-10:15		24	3	27	11.1	1.1	1		47	19	66	28.8	1.1	3
10:15-10:30		26	7	33	21.2	1.3	2		71	25	96	26.0	1.6	3
10:30-10:45		27	4	31	12.9	1.2	0		57	17	74	23.0	1.2	4
10:45-11:00		31	6	37	16.2	1.5	1		61	19	80	23.8	1.3	2
1時間計		108	20	128	15.6	5.0	4		236	80	316	25.3	5.3	12
11:00-11:15		36	7	43	16.3	1.7	0		71	25	96	26.0	1.6	1
11:15-11:30		41	5	46	10.9	1.8	0		70	13	83	15.7	1.4	1
11:30-11:45		23	7	30	23.3	1.2	0		83	22	105	21.0	1.7	4
11:45-12:00		47	1	48	2.1	1.9	1		79	12	91	13.2	1.5	2
1時間計		147	20	167	12.0	6.6	1		303	72	375	19.2	6.2	8
12:00-12:15		37	2	39	5.1	1.5	0		51	16	67	23.9	1.1	3
12:15-12:30		38	3	41	7.3	1.6	1		65	9	74	12.2	1.2	2
12:30-12:45		40	2	42	4.8	1.7	0		72	26	98	26.5	1.6	1
12:45-13:00		25	1	26	3.8	1.0	1		81	21	102	20.6	1.7	3
1時間計		140	8	148	5.4	5.8	2		269	72	341	21.1	5.7	9
13:00-13:15		44	0	44	0.0	1.7	1		40	24	64	37.5	1.1	1
13:15-13:30		31	1	32	3.1	1.3	0		71	13	84	15.5	1.4	2
13:30-13:45		29	1	30	3.3	1.2	2		69	15	84	17.9	1.4	2
13:45-14:00		34	4	38	10.5	1.5	3		66	15	81	18.5	1.3	3
1時間計		138	6	144	4.2	5.7	6		246	67	313	21.4	5.2	8
14:00-14:15		37	2	39	5.1	1.5	1		67	11	78	14.1	1.3	1
14:15-14:30		32	3	35	8.6	1.4	1		62	13	75	17.3	1.2	2
14:30-14:45		37	3	40	7.5	1.6	0		74	8	82	9.8	1.4	3
14:45-15:00		39	1	40	2.5	1.6	1		69	12	81	14.8	1.3	2
1時間計		145	9	154	5.8	6.1	3		272	44	316	13.9	5.3	8

方向別自動車交通量調査表

調査地点：地域社会6 瀬谷中学校前

調査年月日：令和元年 5月14日(火) 天候：雨のち曇り



方向 種別 時間帯	7						8					
	小型車 (台)	大型車 (台)	合計 (台)	大型車 混入率 (%)	時間 係数 (%)	二輪車 (台)	小型車 (台)	大型車 (台)	合計 (台)	大型車 混入率 (%)	時間 係数 (%)	二輪車 (台)
15:00-15:15	26	5	31	16.1	1.2	4	76	16	92	17.4	1.5	1
15:15-15:30	27	6	33	18.2	1.3	1	83	18	101	17.8	1.7	2
15:30-15:45	38	10	48	20.8	1.9	2	77	16	93	17.2	1.5	0
15:45-16:00	31	6	37	16.2	1.5	1	76	10	86	11.6	1.4	2
1時間計	122	27	149	18.1	5.9	8	312	60	372	16.1	6.2	5
16:00-16:15	46	2	48	4.2	1.9	0	87	18	105	17.1	1.7	3
16:15-16:30	35	3	38	7.9	1.5	1	66	13	79	16.5	1.3	3
16:30-16:45	35	3	38	7.9	1.5	0	72	11	83	13.3	1.4	2
16:45-17:00	40	4	44	9.1	1.7	0	81	11	92	12.0	1.5	1
1時間計	156	12	168	7.1	6.6	1	306	53	359	14.8	6.0	9
17:00-17:15	41	4	45	8.9	1.8	4	103	10	113	8.8	1.9	5
17:15-17:30	61	1	62	1.6	2.4	4	97	13	110	11.8	1.8	6
17:30-17:45	36	1	37	2.7	1.5	1	82	6	88	6.8	1.5	6
17:45-18:00	44	0	44	0.0	1.7	1	96	8	104	7.7	1.7	8
1時間計	182	6	188	3.2	7.4	10	378	37	415	8.9	6.9	25
18:00-18:15	37	0	37	0.0	1.5	1	100	7	107	6.5	1.8	10
18:15-18:30	39	1	40	2.5	1.6	1	105	4	109	3.7	1.8	4
18:30-18:45	24	1	25	4.0	1.0	1	80	4	84	4.8	1.4	3
18:45-19:00	36	2	38	5.3	1.5	1	62	3	65	4.6	1.1	6
1時間計	136	4	140	2.9	5.5	4	347	18	365	4.9	6.1	23
昼12時間計	1759	147	1906	7.7	75.0	53	3643	656	4299	15.3	71.5	191
19:00-19:15	27	1	28	3.6	1.1	2	53	0	53	0.0	0.9	3
19:15-19:30	36	0	36	0.0	1.4	1	62	2	64	3.1	1.1	7
19:30-19:45	35	0	35	0.0	1.4	0	66	1	67	1.5	1.1	2
19:45-20:00	33	0	33	0.0	1.3	3	41	2	43	4.7	0.7	7
1時間計	131	1	132	0.8	5.2	6	222	5	227	2.2	3.8	19
20:00-20:15	23	0	23	0.0	0.9	0	60	1	61	1.6	1.0	3
20:15-20:30	30	0	30	0.0	1.2	3	47	1	48	2.1	0.8	3
20:30-20:45	21	0	21	0.0	0.8	0	40	4	44	9.1	0.7	4
20:45-21:00	13	1	14	7.1	0.6	0	34	2	36	5.6	0.6	0
1時間計	87	1	88	1.1	3.5	3	181	8	189	4.2	3.1	10
21:00-21:15	16	0	16	0.0	0.6	1	45	2	47	4.3	0.8	2
21:15-21:30	15	1	16	6.3	0.6	1	30	0	30	0.0	0.5	2
21:30-21:45	11	0	11	0.0	0.4	1	33	1	34	2.9	0.6	1
21:45-22:00	12	0	12	0.0	0.5	0	29	3	32	9.4	0.5	3
1時間計	54	1	55	1.8	2.2	3	137	6	143	4.2	2.4	8
22:00-22:15	11	1	12	8.3	0.5	0	37	0	37	0.0	0.6	1
22:15-22:30	10	1	11	9.1	0.4	0	32	2	34	5.9	0.6	2
22:30-22:45	13	1	14	7.1	0.6	0	29	2	31	6.5	0.5	0
22:45-23:00	19	1	20	5.0	0.8	0	23	3	26	11.5	0.4	1
1時間計	53	4	57	7.0	2.2	0	121	7	128	5.5	2.1	4

方向別自動車交通量調査表

調査地点：地域社会6 瀬谷中学校前

調査年月日：令和元年 5月14日(火) 天候：雨のち曇り



方向 種別 時間帯	7						8					
	小型車 (台)	大型車 (台)	合計 (台)	大型車 混入率 (%)	時間 係数 (%)	二輪車 (台)	小型車 (台)	大型車 (台)	合計 (台)	大型車 混入率 (%)	時間 係数 (%)	二輪車 (台)
23:00-23:15	5	0	5	0.0	0.2	0	23	5	28	17.9	0.5	2
23:15-23:30	3	0	3	0.0	0.1	2	14	1	15	6.7	0.2	1
23:30-23:45	5	0	5	0.0	0.2	0	14	1	15	6.7	0.2	1
23:45-24:00	4	0	4	0.0	0.2	0	6	3	9	33.3	0.1	0
1時間計	17	0	17	0.0	0.7	2	57	10	67	14.9	1.1	4
0:00-0:15	3	0	3	0.0	0.1	0	9	1	10	10.0	0.2	1
0:15-0:30	4	0	4	0.0	0.2	0	13	3	16	18.8	0.3	0
0:30-0:45	3	1	4	25.0	0.2	0	4	0	4	0.0	0.1	0
0:45-1:00	5	0	5	0.0	0.2	1	14	3	17	17.6	0.3	2
1時間計	15	1	16	6.3	0.6	1	40	7	47	14.9	0.8	3
1:00-1:15	5	3	8	37.5	0.3	0	6	6	12	50.0	0.2	1
1:15-1:30	7	1	8	12.5	0.3	0	8	5	13	38.5	0.2	0
1:30-1:45	11	1	12	8.3	0.5	0	12	9	21	42.9	0.3	0
1:45-2:00	3	1	4	25.0	0.2	1	6	9	15	60.0	0.2	1
1時間計	26	6	32	18.8	1.3	1	32	29	61	47.5	1.0	2
2:00-2:15	1	0	1	0.0	0.0	0	14	3	17	17.6	0.3	0
2:15-2:30	1	0	1	0.0	0.0	0	6	5	11	45.5	0.2	0
2:30-2:45	1	0	1	0.0	0.0	0	10	1	11	9.1	0.2	0
2:45-3:00	2	0	2	0.0	0.1	0	5	6	11	54.5	0.2	1
1時間計	5	0	5	0.0	0.2	0	35	15	50	30.0	0.8	1
3:00-3:15	4	2	6	33.3	0.2	0	5	6	11	54.5	0.2	0
3:15-3:30	4	0	4	0.0	0.2	0	8	5	13	38.5	0.2	0
3:30-3:45	2	0	2	0.0	0.1	0	12	3	15	20.0	0.2	0
3:45-4:00	5	0	5	0.0	0.2	0	4	7	11	63.6	0.2	0
1時間計	15	2	17	11.8	0.7	0	29	21	50	42.0	0.8	0
4:00-4:15	2	2	4	50.0	0.2	0	14	6	20	30.0	0.3	4
4:15-4:30	5	3	8	37.5	0.3	0	10	5	15	33.3	0.2	1
4:30-4:45	4	1	5	20.0	0.2	0	15	4	19	21.1	0.3	3
4:45-5:00	6	1	7	14.3	0.3	0	21	9	30	30.0	0.5	1
1時間計	17	7	24	29.2	0.9	0	60	24	84	28.6	1.4	9
5:00-5:15	4	3	7	42.9	0.3	0	28	19	47	40.4	0.8	3
5:15-5:30	13	1	14	7.1	0.6	0	45	11	56	19.6	0.9	4
5:30-5:45	22	3	25	12.0	1.0	1	55	11	66	16.7	1.1	4
5:45-6:00	20	0	20	0.0	0.8	2	61	12	73	16.4	1.2	2
1時間計	59	7	66	10.6	2.6	3	189	53	242	21.9	4.0	13
6:00-6:15	29	4	33	12.1	1.3	2	58	16	74	21.6	1.2	5
6:15-6:30	25	5	30	16.7	1.2	0	106	17	123	13.8	2.0	10
6:30-6:45	39	0	39	0.0	1.5	3	99	17	116	14.7	1.9	4
6:45-7:00	24	2	26	7.7	1.0	5	94	22	116	19.0	1.9	15
1時間計	117	11	128	8.6	5.0	10	357	72	429	16.8	7.1	34
夜12時間計	596	41	637	6.4	25.0	29	1460	257	1717	15.0	28.5	107
全時間合計	2355	188	2543	7.4	100.0	82	5103	913	6016	15.2	100.0	298
昼夜率	1.34	1.28	1.33	-	-	1.55	1.40	1.39	1.40	-	-	1.56

方向別自動車交通量調査表

調査地点：地域社会6 瀬谷中学校前

調査年月日：令和元年 5月14日(火) 天候：雨のち曇り



方向 時間帯	9						C 合計 (7+ 8+ 9)					
	種別 小型車 (台)	大型車 (台)	合計 (台)	大型車 混入率 (%)	時 間 係 数 (%)	二輪車 (台)	小型車 (台)	大型車 (台)	合計 (台)	大型車 混入率 (%)	時 間 係 数 (%)	二輪車 (台)
7:00-7:15	27	7	34	20.6	1.8	1	186	33	219	15.1	2.1	13
7:15-7:30	13	2	15	13.3	0.8	1	126	18	144	12.5	1.4	6
7:30-7:45	34	3	37	8.1	1.9	2	155	16	171	9.4	1.6	21
7:45-8:00	17	2	19	10.5	1.0	2	162	19	181	10.5	1.7	15
1 時間計	91	14	105	13.3	5.5	6	629	86	715	12.0	6.8	55
8:00-8:15	23	7	30	23.3	1.6	7	166	14	180	7.8	1.7	21
8:15-8:30	21	3	24	12.5	1.3	5	178	18	196	9.2	1.9	16
8:30-8:45	25	0	25	0.0	1.3	2	151	9	160	5.6	1.5	13
8:45-9:00	23	1	24	4.2	1.3	3	127	9	136	6.6	1.3	7
1 時間計	92	11	103	10.7	5.4	17	622	50	672	7.4	6.4	57
9:00-9:15	31	3	34	8.8	1.8	0	149	20	169	11.8	1.6	3
9:15-9:30	22	4	26	15.4	1.4	0	112	27	139	19.4	1.3	3
9:30-9:45	22	1	23	4.3	1.2	0	128	20	148	13.5	1.4	2
9:45-10:00	25	2	27	7.4	1.4	0	102	20	122	16.4	1.2	1
1 時間計	100	10	110	9.1	5.8	0	491	87	578	15.1	5.5	9
10:00-10:15	38	1	39	2.6	2.1	1	109	23	132	17.4	1.3	5
10:15-10:30	31	4	35	11.4	1.8	0	128	36	164	22.0	1.6	5
10:30-10:45	27	2	29	6.9	1.5	1	111	23	134	17.2	1.3	5
10:45-11:00	22	2	24	8.3	1.3	1	114	27	141	19.1	1.3	4
1 時間計	118	9	127	7.1	6.7	3	462	109	571	19.1	5.5	19
11:00-11:15	32	3	35	8.6	1.8	0	139	35	174	20.1	1.7	1
11:15-11:30	33	2	35	5.7	1.8	1	144	20	164	12.2	1.6	2
11:30-11:45	23	1	24	4.2	1.3	1	129	30	159	18.9	1.5	5
11:45-12:00	34	4	38	10.5	2.0	1	160	17	177	9.6	1.7	4
1 時間計	122	10	132	7.6	6.9	3	572	102	674	15.1	6.4	12
12:00-12:15	24	1	25	4.0	1.3	1	112	19	131	14.5	1.3	4
12:15-12:30	25	3	28	10.7	1.5	0	128	15	143	10.5	1.4	3
12:30-12:45	28	0	28	0.0	1.5	0	140	28	168	16.7	1.6	1
12:45-13:00	30	3	33	9.1	1.7	1	136	25	161	15.5	1.5	5
1 時間計	107	7	114	6.1	6.0	2	516	87	603	14.4	5.8	13
13:00-13:15	19	4	23	17.4	1.2	0	103	28	131	21.4	1.3	2
13:15-13:30	26	1	27	3.7	1.4	0	128	15	143	10.5	1.4	2
13:30-13:45	25	3	28	10.7	1.5	1	123	19	142	13.4	1.4	5
13:45-14:00	23	2	25	8.0	1.3	0	123	21	144	14.6	1.4	6
1 時間計	93	10	103	9.7	5.4	1	477	83	560	14.8	5.4	15
14:00-14:15	35	2	37	5.4	1.9	0	139	15	154	9.7	1.5	2
14:15-14:30	23	2	25	8.0	1.3	1	117	18	135	13.3	1.3	4
14:30-14:45	27	2	29	6.9	1.5	0	138	13	151	8.6	1.4	3
14:45-15:00	36	2	38	5.3	2.0	0	144	15	159	9.4	1.5	3
1 時間計	121	8	129	6.2	6.8	1	538	61	599	10.2	5.7	12

方向別自動車交通量調査表

調査地点：地域社会6 瀬谷中学校前

調査年月日：令和元年 5月14日(火) 天候：雨のち曇り



方向 時間帯	9						C 合計 (7+ 8+ 9)					
	種別 小型車 (台)	大型車 (台)	合計 (台)	大型車 混入率 (%)	時係 数 (%)	二輪車 (台)	小型車 (台)	大型車 (台)	合計 (台)	大型車 混入率 (%)	時係 数 (%)	二輪車 (台)
15:00-15:15	28	2	30	6.7	1.6	0	130	23	153	15.0	1.5	5
15:15-15:30	25	2	27	7.4	1.4	1	135	26	161	16.1	1.5	4
15:30-15:45	21	2	23	8.7	1.2	2	136	28	164	17.1	1.6	4
15:45-16:00	35	0	35	0.0	1.8	3	142	16	158	10.1	1.5	6
1時間計	109	6	115	5.2	6.0	6	543	93	636	14.6	6.1	19
16:00-16:15	31	4	35	11.4	1.8	0	164	24	188	12.8	1.8	3
16:15-16:30	24	1	25	4.0	1.3	1	125	17	142	12.0	1.4	5
16:30-16:45	28	2	30	6.7	1.6	0	135	16	151	10.6	1.4	2
16:45-17:00	26	5	31	16.1	1.6	2	147	20	167	12.0	1.6	3
1時間計	109	12	121	9.9	6.4	3	571	77	648	11.9	6.2	13
17:00-17:15	44	2	46	4.3	2.4	1	188	16	204	7.8	2.0	10
17:15-17:30	34	1	35	2.9	1.8	1	192	15	207	7.2	2.0	11
17:30-17:45	23	2	25	8.0	1.3	3	141	9	150	6.0	1.4	10
17:45-18:00	27	0	27	0.0	1.4	0	167	8	175	4.6	1.7	9
1時間計	128	5	133	3.8	7.0	5	688	48	736	6.5	7.0	40
18:00-18:15	24	1	25	4.0	1.3	3	161	8	169	4.7	1.6	14
18:15-18:30	38	0	38	0.0	2.0	2	182	5	187	2.7	1.8	7
18:30-18:45	38	1	39	2.6	2.1	2	142	6	148	4.1	1.4	6
18:45-19:00	22	1	23	4.3	1.2	1	120	6	126	4.8	1.2	8
1時間計	122	3	125	2.4	6.6	8	605	25	630	4.0	6.0	35
昼12時間計	1312	105	1417	7.4	74.5	55	6714	908	7622	11.9	72.9	299
19:00-19:15	17	0	17	0.0	0.9	1	97	1	98	1.0	0.9	6
19:15-19:30	30	1	31	3.2	1.6	4	128	3	131	2.3	1.3	12
19:30-19:45	29	1	30	3.3	1.6	2	130	2	132	1.5	1.3	4
19:45-20:00	28	1	29	3.4	1.5	0	102	3	105	2.9	1.0	10
1時間計	104	3	107	2.8	5.6	7	457	9	466	1.9	4.5	32
20:00-20:15	19	0	19	0.0	1.0	2	102	1	103	1.0	1.0	5
20:15-20:30	21	2	23	8.7	1.2	4	98	3	101	3.0	1.0	10
20:30-20:45	20	2	22	9.1	1.2	1	81	6	87	6.9	0.8	5
20:45-21:00	14	0	14	0.0	0.7	1	61	3	64	4.7	0.6	1
1時間計	74	4	78	5.1	4.1	8	342	13	355	3.7	3.4	21
21:00-21:15	15	0	15	0.0	0.8	0	76	2	78	2.6	0.7	3
21:15-21:30	19	1	20	5.0	1.1	1	64	2	66	3.0	0.6	4
21:30-21:45	22	1	23	4.3	1.2	1	66	2	68	2.9	0.7	3
21:45-22:00	14	0	14	0.0	0.7	1	55	3	58	5.2	0.6	4
1時間計	70	2	72	2.8	3.8	3	261	9	270	3.3	2.6	14
22:00-22:15	18	0	18	0.0	0.9	2	66	1	67	1.5	0.6	3
22:15-22:30	4	0	4	0.0	0.2	0	46	3	49	6.1	0.5	2
22:30-22:45	12	0	12	0.0	0.6	0	54	3	57	5.3	0.5	0
22:45-23:00	20	0	20	0.0	1.1	2	62	4	66	6.1	0.6	3
1時間計	54	0	54	0.0	2.8	4	228	11	239	4.6	2.3	8

方向別自動車交通量調査表

調査地点：地域社会6 瀬谷中学校前

調査年月日：令和元年 5月14日(火) 天候：雨のち曇り



方向 時間帯	9						C 合計 (7+ 8+ 9)					
	種別 小型車 (台)	大型車 (台)	合計 (台)	大型車 混入率 (%)	時間 係数 (%)	二輪車 (台)	小型車 (台)	大型車 (台)	合計 (台)	大型車 混入率 (%)	時間 係数 (%)	二輪車 (台)
23:00-23:15	11	0	11	0.0	0.6	0	39	5	44	11.4	0.4	2
23:15-23:30	6	0	6	0.0	0.3	0	23	1	24	4.2	0.2	3
23:30-23:45	4	0	4	0.0	0.2	1	23	1	24	4.2	0.2	2
23:45-24:00	6	0	6	0.0	0.3	0	16	3	19	15.8	0.2	0
1時間計	27	0	27	0.0	1.4	1	101	10	111	9.0	1.1	7
0:00-0:15	2	0	2	0.0	0.1	0	14	1	15	6.7	0.1	1
0:15-0:30	1	2	3	66.7	0.2	0	18	5	23	21.7	0.2	0
0:30-0:45	4	0	4	0.0	0.2	0	11	1	12	8.3	0.1	0
0:45-1:00	5	0	5	0.0	0.3	1	24	3	27	11.1	0.3	4
1時間計	12	2	14	14.3	0.7	1	67	10	77	13.0	0.7	5
1:00-1:15	3	0	3	0.0	0.2	0	14	9	23	39.1	0.2	1
1:15-1:30	2	0	2	0.0	0.1	0	17	6	23	26.1	0.2	0
1:30-1:45	6	0	6	0.0	0.3	0	29	10	39	25.6	0.4	0
1:45-2:00	4	0	4	0.0	0.2	1	13	10	23	43.5	0.2	3
1時間計	15	0	15	0.0	0.8	1	73	35	108	32.4	1.0	4
2:00-2:15	3	0	3	0.0	0.2	0	18	3	21	14.3	0.2	0
2:15-2:30	2	2	4	50.0	0.2	0	9	7	16	43.8	0.2	0
2:30-2:45	1	0	1	0.0	0.1	0	12	1	13	7.7	0.1	0
2:45-3:00	0	0	0	0.0	0.0	0	7	6	13	46.2	0.1	1
1時間計	6	2	8	25.0	0.4	0	46	17	63	27.0	0.6	1
3:00-3:15	0	0	0	0.0	0.0	0	9	8	17	47.1	0.2	0
3:15-3:30	0	1	1	100.0	0.1	0	12	6	18	33.3	0.2	0
3:30-3:45	1	2	3	66.7	0.2	0	15	5	20	25.0	0.2	0
3:45-4:00	1	0	1	0.0	0.1	1	10	7	17	41.2	0.2	1
1時間計	2	3	5	60.0	0.3	1	46	26	72	36.1	0.7	1
4:00-4:15	3	1	4	25.0	0.2	0	19	9	28	32.1	0.3	4
4:15-4:30	1	2	3	66.7	0.2	0	16	10	26	38.5	0.2	1
4:30-4:45	3	0	3	0.0	0.2	0	22	5	27	18.5	0.3	3
4:45-5:00	0	0	0	0.0	0.0	1	27	10	37	27.0	0.4	2
1時間計	7	3	10	30.0	0.5	1	84	34	118	28.8	1.1	10
5:00-5:15	8	0	8	0.0	0.4	0	40	22	62	35.5	0.6	3
5:15-5:30	8	0	8	0.0	0.4	0	66	12	78	15.4	0.7	4
5:30-5:45	10	1	11	9.1	0.6	0	87	15	102	14.7	1.0	5
5:45-6:00	13	0	13	0.0	0.7	0	94	12	106	11.3	1.0	4
1時間計	39	1	40	2.5	2.1	0	287	61	348	17.5	3.3	16
6:00-6:15	11	0	11	0.0	0.6	0	98	20	118	16.9	1.1	7
6:15-6:30	10	1	11	9.1	0.6	0	141	23	164	14.0	1.6	10
6:30-6:45	10	3	13	23.1	0.7	2	148	20	168	11.9	1.6	9
6:45-7:00	19	1	20	5.0	1.1	1	137	25	162	15.4	1.5	21
1時間計	50	5	55	9.1	2.9	3	524	88	612	14.4	5.9	47
夜12時間計	460	25	485	5.2	25.5	30	2516	323	2839	11.4	27.1	166
全時間合計	1772	130	1902	6.8	100.0	85	9230	1231	10461	11.8	100.0	465
昼夜率	1.35	1.24	1.34	-	-	1.55	1.37	1.36	1.37	-	-	1.56

方向別自動車交通量調査表

調査地点：地域社会6 瀬谷中学校前

調査年月日：令和元年 5月14日(火) 天候：雨のち曇り



方向	10						11						
	種別	小型車 (台)	大型車 (台)	合計 (台)	大型車 混入率 (%)	時間 係数 (%)	二輪車 (台)	小型車 (台)	大型車 (台)	合計 (台)	大型車 混入率 (%)	時間 係数 (%)	二輪車 (台)
7:00-7:15		15	4	19	21.1	1.2	1	55	3	58	5.2	1.7	3
7:15-7:30		26	1	27	3.7	1.7	0	61	3	64	4.7	1.9	1
7:30-7:45		19	1	20	5.0	1.3	0	56	5	61	8.2	1.8	2
7:45-8:00		17	0	17	0.0	1.1	0	58	4	62	6.5	1.8	4
1時間計		77	6	83	7.2	5.2	1	230	15	245	6.1	7.1	10
8:00-8:15		18	0	18	0.0	1.1	1	63	6	69	8.7	2.0	2
8:15-8:30		16	1	17	5.9	1.1	0	59	4	63	6.3	1.8	2
8:30-8:45		30	0	30	0.0	1.9	1	44	5	49	10.2	1.4	0
8:45-9:00		17	3	20	15.0	1.3	0	38	4	42	9.5	1.2	0
1時間計		81	4	85	4.7	5.4	2	204	19	223	8.5	6.5	4
9:00-9:15		30	4	34	11.8	2.1	0	57	7	64	10.9	1.9	0
9:15-9:30		8	8	16	50.0	1.0	0	48	4	52	7.7	1.5	1
9:30-9:45		27	2	29	6.9	1.8	0	52	9	61	14.8	1.8	1
9:45-10:00		34	1	35	2.9	2.2	0	56	4	60	6.7	1.7	2
1時間計		99	15	114	13.2	7.2	0	213	24	237	10.1	6.9	4
10:00-10:15		24	4	28	14.3	1.8	0	39	4	43	9.3	1.3	0
10:15-10:30		28	2	30	6.7	1.9	1	31	1	32	3.1	0.9	2
10:30-10:45		32	4	36	11.1	2.3	0	53	3	56	5.4	1.6	0
10:45-11:00		22	2	24	8.3	1.5	0	40	3	43	7.0	1.3	2
1時間計		106	12	118	10.2	7.4	1	163	11	174	6.3	5.1	4
11:00-11:15		26	0	26	0.0	1.6	0	40	6	46	13.0	1.3	0
11:15-11:30		25	2	27	7.4	1.7	0	34	2	36	5.6	1.0	0
11:30-11:45		19	2	21	9.5	1.3	0	41	0	41	0.0	1.2	0
11:45-12:00		17	5	22	22.7	1.4	0	43	10	53	18.9	1.5	1
1時間計		87	9	96	9.4	6.0	0	158	18	176	10.2	5.1	1
12:00-12:15		22	1	23	4.3	1.4	1	45	2	47	4.3	1.4	2
12:15-12:30		25	1	26	3.8	1.6	0	45	9	54	16.7	1.6	2
12:30-12:45		25	4	29	13.8	1.8	0	48	2	50	4.0	1.5	5
12:45-13:00		15	3	18	16.7	1.1	0	44	6	50	12.0	1.5	1
1時間計		87	9	96	9.4	6.0	1	182	19	201	9.5	5.9	10
13:00-13:15		18	2	20	10.0	1.3	0	38	6	44	13.6	1.3	1
13:15-13:30		27	3	30	10.0	1.9	0	39	12	51	23.5	1.5	1
13:30-13:45		28	0	28	0.0	1.8	0	21	11	32	34.4	0.9	0
13:45-14:00		18	5	23	21.7	1.4	0	49	5	54	9.3	1.6	0
1時間計		91	10	101	9.9	6.4	0	147	34	181	18.8	5.3	2
14:00-14:15		22	1	23	4.3	1.4	1	42	3	45	6.7	1.3	2
14:15-14:30		20	1	21	4.8	1.3	2	38	4	42	9.5	1.2	2
14:30-14:45		29	4	33	12.1	2.1	1	42	5	47	10.6	1.4	1
14:45-15:00		27	2	29	6.9	1.8	0	43	2	45	4.4	1.3	2
1時間計		98	8	106	7.5	6.7	4	165	14	179	7.8	5.2	7

方向別自動車交通量調査表

調査地点：地域社会6 瀬谷中学校前

調査年月日：令和元年 5月14日(火) 天候：雨のち曇り



方向 時間帯	10						11					
	種別 小型車 (台)	大型車 (台)	合計 (台)	大型車 混入率 (%)	時係 数 (%)	二輪車 (台)	小型車 (台)	大型車 (台)	合計 (台)	大型車 混入率 (%)	時係 数 (%)	二輪車 (台)
15:00-15:15	30	3	33	9.1	2.1	0	48	5	53	9.4	1.5	3
15:15-15:30	21	0	21	0.0	1.3	0	36	4	40	10.0	1.2	2
15:30-15:45	18	3	21	14.3	1.3	1	34	4	38	10.5	1.1	1
15:45-16:00	29	1	30	3.3	1.9	1	50	6	56	10.7	1.6	1
1時間計	98	7	105	6.7	6.6	2	168	19	187	10.2	5.4	7
16:00-16:15	25	1	26	3.8	1.6	0	26	2	28	7.1	0.8	0
16:15-16:30	28	1	29	3.4	1.8	0	38	4	42	9.5	1.2	4
16:30-16:45	30	2	32	6.3	2.0	0	58	3	61	4.9	1.8	4
16:45-17:00	16	0	16	0.0	1.0	0	31	3	34	8.8	1.0	1
1時間計	99	4	103	3.9	6.5	0	153	12	165	7.3	4.8	9
17:00-17:15	29	1	30	3.3	1.9	2	31	0	31	0.0	0.9	1
17:15-17:30	13	2	15	13.3	0.9	0	50	11	61	18.0	1.8	0
17:30-17:45	20	1	21	4.8	1.3	2	51	3	54	5.6	1.6	2
17:45-18:00	27	0	27	0.0	1.7	0	43	1	44	2.3	1.3	1
1時間計	89	4	93	4.3	5.9	4	175	15	190	7.9	5.5	4
18:00-18:15	21	1	22	4.5	1.4	1	67	4	71	5.6	2.1	1
18:15-18:30	21	0	21	0.0	1.3	0	68	4	72	5.6	2.1	3
18:30-18:45	27	3	30	10.0	1.9	0	73	6	79	7.6	2.3	3
18:45-19:00	23	0	23	0.0	1.4	1	50	2	52	3.8	1.5	5
1時間計	92	4	96	4.2	6.0	2	258	16	274	5.8	8.0	12
昼12時間計	1104	92	1196	7.7	75.4	17	2216	216	2432	8.9	70.8	74
19:00-19:15	16	0	16	0.0	1.0	1	62	0	62	0.0	1.8	1
19:15-19:30	22	1	23	4.3	1.4	0	43	2	45	4.4	1.3	0
19:30-19:45	18	1	19	5.3	1.2	0	61	6	67	9.0	2.0	3
19:45-20:00	16	1	17	5.9	1.1	1	51	3	54	5.6	1.6	1
1時間計	72	3	75	4.0	4.7	2	217	11	228	4.8	6.6	5
20:00-20:15	30	1	31	3.2	2.0	1	58	0	58	0.0	1.7	2
20:15-20:30	20	0	20	0.0	1.3	0	41	4	45	8.9	1.3	3
20:30-20:45	18	0	18	0.0	1.1	2	41	4	45	8.9	1.3	2
20:45-21:00	18	1	19	5.3	1.2	0	28	1	29	3.4	0.8	6
1時間計	86	2	88	2.3	5.5	3	168	9	177	5.1	5.2	13
21:00-21:15	6	2	8	25.0	0.5	1	30	1	31	3.2	0.9	2
21:15-21:30	11	1	12	8.3	0.8	0	35	2	37	5.4	1.1	4
21:30-21:45	15	0	15	0.0	0.9	0	29	4	33	12.1	1.0	2
21:45-22:00	14	2	16	12.5	1.0	0	41	2	43	4.7	1.3	1
1時間計	46	5	51	9.8	3.2	1	135	9	144	6.3	4.2	9
22:00-22:15	10	0	10	0.0	0.6	1	42	2	44	4.5	1.3	1
22:15-22:30	7	1	8	12.5	0.5	4	21	1	22	4.5	0.6	1
22:30-22:45	13	0	13	0.0	0.8	1	18	0	18	0.0	0.5	1
22:45-23:00	7	0	7	0.0	0.4	0	14	1	15	6.7	0.4	0
1時間計	37	1	38	2.6	2.4	6	95	4	99	4.0	2.9	3

方向別自動車交通量調査表

調査地点：地域社会6 瀬谷中学校前

調査年月日：令和元年 5月14日(火) 天候：雨のち曇り



方向 種別 時間帯	10						11					
	小型車 (台)	大型車 (台)	合計 (台)	大型車 混入率 (%)	時間 係数 (%)	二輪車 (台)	小型車 (台)	大型車 (台)	合計 (台)	大型車 混入率 (%)	時間 係数 (%)	二輪車 (台)
23:00-23:15	10	0	10	0.0	0.6	0	8	0	8	0.0	0.2	0
23:15-23:30	8	0	8	0.0	0.5	0	10	0	10	0.0	0.3	0
23:30-23:45	2	0	2	0.0	0.1	0	6	0	6	0.0	0.2	0
23:45-24:00	5	0	5	0.0	0.3	0	10	0	10	0.0	0.3	0
1時間計	25	0	25	0.0	1.6	0	34	0	34	0.0	1.0	0
0:00-0:15	5	0	5	0.0	0.3	0	10	0	10	0.0	0.3	0
0:15-0:30	0	1	1	100.0	0.1	0	15	0	15	0.0	0.4	0
0:30-0:45	1	1	2	50.0	0.1	0	6	0	6	0.0	0.2	0
0:45-1:00	1	0	1	0.0	0.1	0	6	1	7	14.3	0.2	0
1時間計	7	2	9	22.2	0.6	0	37	1	38	2.6	1.1	0
1:00-1:15	5	0	5	0.0	0.3	0	6	0	6	0.0	0.2	0
1:15-1:30	2	0	2	0.0	0.1	1	8	0	8	0.0	0.2	0
1:30-1:45	3	1	4	25.0	0.3	0	4	0	4	0.0	0.1	3
1:45-2:00	3	0	3	0.0	0.2	0	1	0	1	0.0	0.0	0
1時間計	13	1	14	7.1	0.9	1	19	0	19	0.0	0.6	3
2:00-2:15	3	0	3	0.0	0.2	0	4	1	5	20.0	0.1	0
2:15-2:30	0	1	1	100.0	0.1	0	1	1	2	50.0	0.1	0
2:30-2:45	2	1	3	33.3	0.2	0	2	0	2	0.0	0.1	0
2:45-3:00	2	1	3	33.3	0.2	1	4	0	4	0.0	0.1	0
1時間計	7	3	10	30.0	0.6	1	11	2	13	15.4	0.4	0
3:00-3:15	1	0	1	0.0	0.1	0	0	0	0	0.0	0.0	1
3:15-3:30	0	0	0	0.0	0.0	0	1	0	1	0.0	0.0	1
3:30-3:45	2	0	2	0.0	0.1	0	2	1	3	33.3	0.1	0
3:45-4:00	0	1	1	100.0	0.1	0	3	2	5	40.0	0.1	0
1時間計	3	1	4	25.0	0.3	0	6	3	9	33.3	0.3	2
4:00-4:15	0	0	0	0.0	0.0	0	2	0	2	0.0	0.1	0
4:15-4:30	2	0	2	0.0	0.1	0	6	0	6	0.0	0.2	0
4:30-4:45	2	0	2	0.0	0.1	0	4	0	4	0.0	0.1	0
4:45-5:00	2	1	3	33.3	0.2	0	6	0	6	0.0	0.2	2
1時間計	6	1	7	14.3	0.4	0	18	0	18	0.0	0.5	2
5:00-5:15	1	0	1	0.0	0.1	0	5	0	5	0.0	0.1	0
5:15-5:30	9	0	9	0.0	0.6	0	17	0	17	0.0	0.5	1
5:30-5:45	3	0	3	0.0	0.2	0	9	4	13	30.8	0.4	0
5:45-6:00	5	2	7	28.6	0.4	1	23	0	23	0.0	0.7	3
1時間計	18	2	20	10.0	1.3	1	54	4	58	6.9	1.7	4
6:00-6:15	7	0	7	0.0	0.4	0	29	2	31	6.5	0.9	1
6:15-6:30	21	0	21	0.0	1.3	0	44	1	45	2.2	1.3	7
6:30-6:45	4	1	5	20.0	0.3	3	38	2	40	5.0	1.2	1
6:45-7:00	14	3	17	17.6	1.1	1	47	3	50	6.0	1.5	3
1時間計	46	4	50	8.0	3.2	4	158	8	166	4.8	4.8	12
夜12時間計	366	25	391	6.4	24.6	19	952	51	1003	5.1	29.2	53
全時間合計	1470	117	1587	7.4	100.0	36	3168	267	3435	7.8	100.0	127
昼夜率	1.33	1.27	1.33	-	-	2.12	1.43	1.24	1.41	-	-	1.72

方向別自動車交通量調査表

調査地点：地域社会6 瀬谷中学校前

調査年月日：令和元年 5月14日(火) 天候：雨のち曇り



方向 時間帯	12						D 合計 (10+11+12)					
	種別 小型車 (台)	大型車 (台)	合計 (台)	大型車 混入率 (%)	時係 数 (%)	二輪車 (台)	小型車 (台)	大型車 (台)	合計 (台)	大型車 混入率 (%)	時係 数 (%)	二輪車 (台)
7:00-7:15	27	1	28	3.6	1.9	2	97	8	105	7.6	1.6	6
7:15-7:30	21	6	27	22.2	1.8	0	108	10	118	8.5	1.8	1
7:30-7:45	22	1	23	4.3	1.5	0	97	7	104	6.7	1.6	2
7:45-8:00	17	0	17	0.0	1.1	0	92	4	96	4.2	1.5	4
1時間計	87	8	95	8.4	6.3	2	394	29	423	6.9	6.5	13
8:00-8:15	22	0	22	0.0	1.5	0	103	6	109	5.5	1.7	3
8:15-8:30	30	6	36	16.7	2.4	0	105	11	116	9.5	1.8	2
8:30-8:45	19	1	20	5.0	1.3	0	93	6	99	6.1	1.5	1
8:45-9:00	13	2	15	13.3	1.0	1	68	9	77	11.7	1.2	1
1時間計	84	9	93	9.7	6.2	1	369	32	401	8.0	6.1	7
9:00-9:15	19	4	23	17.4	1.5	1	106	15	121	12.4	1.9	1
9:15-9:30	10	1	11	9.1	0.7	0	66	13	79	16.5	1.2	1
9:30-9:45	23	2	25	8.0	1.7	1	102	13	115	11.3	1.8	2
9:45-10:00	18	2	20	10.0	1.3	1	108	7	115	6.1	1.8	3
1時間計	70	9	79	11.4	5.3	3	382	48	430	11.2	6.6	7
10:00-10:15	25	0	25	0.0	1.7	0	88	8	96	8.3	1.5	0
10:15-10:30	25	2	27	7.4	1.8	1	84	5	89	5.6	1.4	4
10:30-10:45	40	3	43	7.0	2.9	2	125	10	135	7.4	2.1	2
10:45-11:00	13	0	13	0.0	0.9	0	75	5	80	6.3	1.2	2
1時間計	103	5	108	4.6	7.2	3	372	28	400	7.0	6.1	8
11:00-11:15	24	2	26	7.7	1.7	1	90	8	98	8.2	1.5	1
11:15-11:30	18	3	21	14.3	1.4	0	77	7	84	8.3	1.3	0
11:30-11:45	21	2	23	8.7	1.5	0	81	4	85	4.7	1.3	0
11:45-12:00	24	2	26	7.7	1.7	0	84	17	101	16.8	1.5	1
1時間計	87	9	96	9.4	6.4	1	332	36	368	9.8	5.6	2
12:00-12:15	14	1	15	6.7	1.0	1	81	4	85	4.7	1.3	4
12:15-12:30	18	1	19	5.3	1.3	0	88	11	99	11.1	1.5	2
12:30-12:45	17	1	18	5.6	1.2	1	90	7	97	7.2	1.5	6
12:45-13:00	12	0	12	0.0	0.8	0	71	9	80	11.3	1.2	1
1時間計	61	3	64	4.7	4.3	2	330	31	361	8.6	5.5	13
13:00-13:15	28	2	30	6.7	2.0	1	84	10	94	10.6	1.4	2
13:15-13:30	19	2	21	9.5	1.4	0	85	17	102	16.7	1.6	1
13:30-13:45	17	1	18	5.6	1.2	0	66	12	78	15.4	1.2	0
13:45-14:00	18	1	19	5.3	1.3	0	85	11	96	11.5	1.5	0
1時間計	82	6	88	6.8	5.9	1	320	50	370	13.5	5.7	3
14:00-14:15	10	1	11	9.1	0.7	1	74	5	79	6.3	1.2	4
14:15-14:30	19	2	21	9.5	1.4	0	77	7	84	8.3	1.3	4
14:30-14:45	11	2	13	15.4	0.9	1	82	11	93	11.8	1.4	3
14:45-15:00	16	1	17	5.9	1.1	1	86	5	91	5.5	1.4	3
1時間計	56	6	62	9.7	4.1	3	319	28	347	8.1	5.3	14

方向別自動車交通量調査表

調査地点：地域社会6 瀬谷中学校前

調査年月日：令和元年 5月14日(火) 天候：雨のち曇り



方向 種別 時間帯	12						D 合計 (10+11+12)					
	小型車 (台)	大型車 (台)	合計 (台)	大型車 混入率 (%)	時間 係数 (%)	二輪車 (台)	小型車 (台)	大型車 (台)	合計 (台)	大型車 混入率 (%)	時間 係数 (%)	二輪車 (台)
15:00-15:15	24	1	25	4.0	1.7	0	102	9	111	8.1	1.7	3
15:15-15:30	22	2	24	8.3	1.6	0	79	6	85	7.1	1.3	2
15:30-15:45	13	1	14	7.1	0.9	1	65	8	73	11.0	1.1	3
15:45-16:00	24	0	24	0.0	1.6	1	103	7	110	6.4	1.7	3
1時間計	83	4	87	4.6	5.8	2	349	30	379	7.9	5.8	11
16:00-16:15	18	1	19	5.3	1.3	1	69	4	73	5.5	1.1	1
16:15-16:30	37	1	38	2.6	2.5	3	103	6	109	5.5	1.7	7
16:30-16:45	24	2	26	7.7	1.7	1	112	7	119	5.9	1.8	5
16:45-17:00	15	1	16	6.3	1.1	2	62	4	66	6.1	1.0	3
1時間計	94	5	99	5.1	6.6	7	346	21	367	5.7	5.6	16
17:00-17:15	13	1	14	7.1	0.9	0	73	2	75	2.7	1.1	3
17:15-17:30	8	1	9	11.1	0.6	2	71	14	85	16.5	1.3	2
17:30-17:45	31	1	32	3.1	2.1	1	102	5	107	4.7	1.6	5
17:45-18:00	14	1	15	6.7	1.0	1	84	2	86	2.3	1.3	2
1時間計	66	4	70	5.7	4.7	4	330	23	353	6.5	5.4	12
18:00-18:15	30	1	31	3.2	2.1	3	118	6	124	4.8	1.9	5
18:15-18:30	22	2	24	8.3	1.6	2	111	6	117	5.1	1.8	5
18:30-18:45	34	3	37	8.1	2.5	4	134	12	146	8.2	2.2	7
18:45-19:00	15	2	17	11.8	1.1	0	88	4	92	4.3	1.4	6
1時間計	101	8	109	7.3	7.3	9	451	28	479	5.8	7.3	23
昼12時間計	974	76	1050	7.2	69.9	38	4294	384	4678	8.2	71.7	129
19:00-19:15	24	1	25	4.0	1.7	0	102	1	103	1.0	1.6	2
19:15-19:30	25	1	26	3.8	1.7	1	90	4	94	4.3	1.4	1
19:30-19:45	30	0	30	0.0	2.0	1	109	7	116	6.0	1.8	4
19:45-20:00	19	0	19	0.0	1.3	1	86	4	90	4.4	1.4	3
1時間計	98	2	100	2.0	6.7	3	387	16	403	4.0	6.2	10
20:00-20:15	27	0	27	0.0	1.8	2	115	1	116	0.9	1.8	5
20:15-20:30	21	0	21	0.0	1.4	1	82	4	86	4.7	1.3	4
20:30-20:45	22	0	22	0.0	1.5	2	81	4	85	4.7	1.3	6
20:45-21:00	18	0	18	0.0	1.2	0	64	2	66	3.0	1.0	6
1時間計	88	0	88	0.0	5.9	5	342	11	353	3.1	5.4	21
21:00-21:15	18	0	18	0.0	1.2	1	54	3	57	5.3	0.9	4
21:15-21:30	13	4	17	23.5	1.1	0	59	7	66	10.6	1.0	4
21:30-21:45	21	0	21	0.0	1.4	0	65	4	69	5.8	1.1	2
21:45-22:00	14	0	14	0.0	0.9	0	69	4	73	5.5	1.1	1
1時間計	66	4	70	5.7	4.7	1	247	18	265	6.8	4.1	11
22:00-22:15	12	0	12	0.0	0.8	0	64	2	66	3.0	1.0	2
22:15-22:30	13	2	15	13.3	1.0	1	41	4	45	8.9	0.7	6
22:30-22:45	14	0	14	0.0	0.9	4	45	0	45	0.0	0.7	6
22:45-23:00	3	0	3	0.0	0.2	1	24	1	25	4.0	0.4	1
1時間計	42	2	44	4.5	2.9	6	174	7	181	3.9	2.8	15

方向別自動車交通量調査表

調査地点：地域社会6 瀬谷中学校前

調査年月日：令和元年 5月14日(火) 天候：雨のち曇り

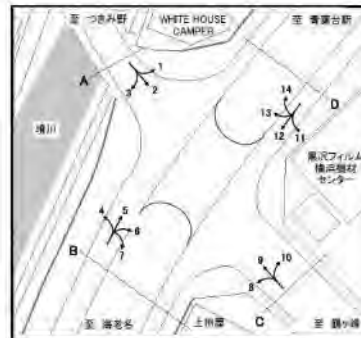


方向 種別 時間帯	12						D 合計 (10+11+12)					
	小型車 (台)	大型車 (台)	合計 (台)	大型車 混入率 (%)	時間 係数 (%)	二輪車 (台)	小型車 (台)	大型車 (台)	合計 (台)	大型車 混入率 (%)	時間 係数 (%)	二輪車 (台)
23:00-23:15	5	0	5	0.0	0.3	1	23	0	23	0.0	0.4	1
23:15-23:30	5	0	5	0.0	0.3	1	23	0	23	0.0	0.4	1
23:30-23:45	4	0	4	0.0	0.3	0	12	0	12	0.0	0.2	0
23:45-24:00	1	0	1	0.0	0.1	0	16	0	16	0.0	0.2	0
1時間計	15	0	15	0.0	1.0	2	74	0	74	0.0	1.1	2
0:00-0:15	10	0	10	0.0	0.7	0	25	0	25	0.0	0.4	0
0:15-0:30	1	1	2	50.0	0.1	1	16	2	18	11.1	0.3	1
0:30-0:45	4	1	5	20.0	0.3	0	11	2	13	15.4	0.2	0
0:45-1:00	1	0	1	0.0	0.1	0	8	1	9	11.1	0.1	0
1時間計	16	2	18	11.1	1.2	1	60	5	65	7.7	1.0	1
1:00-1:15	3	2	5	40.0	0.3	1	14	2	16	12.5	0.2	1
1:15-1:30	1	0	1	0.0	0.1	0	11	0	11	0.0	0.2	1
1:30-1:45	0	0	0	0.0	0.0	0	7	1	8	12.5	0.1	3
1:45-2:00	1	1	2	50.0	0.1	0	5	1	6	16.7	0.1	0
1時間計	5	3	8	37.5	0.5	1	37	4	41	9.8	0.6	5
2:00-2:15	2	0	2	0.0	0.1	0	9	1	10	10.0	0.2	0
2:15-2:30	1	0	1	0.0	0.1	0	2	2	4	50.0	0.1	0
2:30-2:45	2	1	3	33.3	0.2	1	6	2	8	25.0	0.1	1
2:45-3:00	0	0	0	0.0	0.0	0	6	1	7	14.3	0.1	1
1時間計	5	1	6	16.7	0.4	1	23	6	29	20.7	0.4	2
3:00-3:15	0	0	0	0.0	0.0	0	1	0	1	0.0	0.0	1
3:15-3:30	1	1	2	50.0	0.1	0	2	1	3	33.3	0.0	1
3:30-3:45	0	1	1	100.0	0.1	0	4	2	6	33.3	0.1	0
3:45-4:00	4	0	4	0.0	0.3	0	7	3	10	30.0	0.2	0
1時間計	5	2	7	28.6	0.5	0	14	6	20	30.0	0.3	2
4:00-4:15	0	0	0	0.0	0.0	0	2	0	2	0.0	0.0	0
4:15-4:30	2	0	2	0.0	0.1	0	10	0	10	0.0	0.2	0
4:30-4:45	0	0	0	0.0	0.0	0	6	0	6	0.0	0.1	0
4:45-5:00	0	0	0	0.0	0.0	0	8	1	9	11.1	0.1	2
1時間計	2	0	2	0.0	0.1	0	26	1	27	3.7	0.4	2
5:00-5:15	3	0	3	0.0	0.2	0	9	0	9	0.0	0.1	0
5:15-5:30	8	0	8	0.0	0.5	0	34	0	34	0.0	0.5	1
5:30-5:45	7	0	7	0.0	0.5	0	19	4	23	17.4	0.4	0
5:45-6:00	7	1	8	12.5	0.5	0	35	3	38	7.9	0.6	4
1時間計	25	1	26	3.8	1.7	0	97	7	104	6.7	1.6	5
6:00-6:15	13	1	14	7.1	0.9	0	49	3	52	5.8	0.8	1
6:15-6:30	16	0	16	0.0	1.1	1	81	1	82	1.2	1.3	8
6:30-6:45	17	0	17	0.0	1.1	0	59	3	62	4.8	1.0	4
6:45-7:00	18	3	21	14.3	1.4	0	79	9	88	10.2	1.3	4
1時間計	64	4	68	5.9	4.5	1	268	16	284	5.6	4.4	17
夜12時間計	431	21	452	4.6	30.1	21	1749	97	1846	5.3	28.3	93
全時間合計	1405	97	1502	6.5	100.0	59	6043	481	6524	7.4	100.0	222
昼夜率	1.44	1.28	1.43	-	-	1.55	1.41	1.25	1.39	-	-	1.72

交差点合計自動車交通量調査表

調査地点：地域社会1 目黒

調査年月日：令和元年 5月14日(火) 天候：雨のち曇り

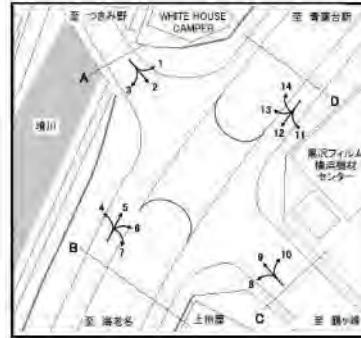


時間帯	種別	交差点合計(1+2+3+4+5+6+7+8+9+10+11+12+13+14)											
		小型車 (台)	大型車 (台)	合計 (台)	大型車 混入率 (%)	時 間 係 数 (%)	二輪車 (台)	小型車 (台)	大型車 (台)	合計 (台)	大型車 混入率 (%)	時 間 係 数 (%)	二輪車 (台)
7:00-7:15		340	156	496	31.5	1.4	22						
7:15-7:30		354	130	484	26.9	1.3	39						
7:30-7:45		362	164	526	31.2	1.5	35						
7:45-8:00		376	135	511	26.4	1.4	40						
8:00-8:15		385	103	488	21.1	1.4	36						
8:15-8:30		320	156	476	32.8	1.3	33						
8:30-8:45		309	134	443	30.2	1.2	16						
8:45-9:00		377	159	536	29.7	1.5	16						
9:00-9:15		305	159	464	34.3	1.3	8						
9:15-9:30		272	123	395	31.1	1.1	7						
9:30-9:45		291	166	457	36.3	1.3	14						
9:45-10:00		276	183	459	39.9	1.3	6						
10:00-10:15		291	184	475	38.7	1.3	16						
10:15-10:30		300	165	465	35.5	1.3	6						
10:30-10:45		296	167	463	36.1	1.3	5						
10:45-11:00		263	188	451	41.7	1.3	9						
11:00-11:15		306	170	476	35.7	1.3	6						
11:15-11:30		319	178	497	35.8	1.4	11						
11:30-11:45		293	188	481	39.1	1.3	5						
11:45-12:00		300	175	475	36.8	1.3	6						
12:00-12:15		275	177	452	39.2	1.3	5						
12:15-12:30		336	179	515	34.8	1.4	8						
12:30-12:45		339	143	482	29.7	1.3	8						
12:45-13:00		327	124	451	27.5	1.3	7						
13:00-13:15		321	143	464	30.8	1.3	7						
13:15-13:30		298	133	431	30.9	1.2	3						
13:30-13:45		305	144	449	32.1	1.2	11						
13:45-14:00		301	157	458	34.3	1.3	2						
14:00-14:15		374	177	551	32.1	1.5	7						
14:15-14:30		311	133	444	30.0	1.2	3						
14:30-14:45		341	167	508	32.9	1.4	5						
14:45-15:00		315	158	473	33.4	1.3	8						
15:00-15:15		365	154	519	29.7	1.4	6						
15:15-15:30		365	124	489	25.4	1.4	7						
15:30-15:45		347	121	468	25.9	1.3	10						
15:45-16:00		317	126	443	28.4	1.2	9						
16:00-16:15		408	142	550	25.8	1.5	12						
16:15-16:30		414	125	539	23.2	1.5	15						
16:30-16:45		362	125	487	25.7	1.4	15						
16:45-17:00		406	124	530	23.4	1.5	17						
17:00-17:15		477	109	586	18.6	1.6	22						
17:15-17:30		473	65	538	12.1	1.5	25						
17:30-17:45		442	90	532	16.9	1.5	26						
17:45-18:00		472	75	547	13.7	1.5	25						
18:00-18:15		525	97	622	15.6	1.7	26						
18:15-18:30		497	73	570	12.8	1.6	21						
18:30-18:45		459	86	545	15.8	1.5	19						
18:45-19:00		374	55	429	12.8	1.2	14						

交差点合計自動車交通量調査表

調査地点：地域社会1 目黒

調査年月日：令和元年 5月14日(火) 天候：雨のち曇り



時間帯	種別	交差点合計(1+2+3+4+5+6+7+8+9+10+11+12+13+14)											
		小型車 (台)	大型車 (台)	合計 (台)	大型車 混入率 (%)	時 間 係 数 (%)	二輪車 (台)	小型車 (台)	大型車 (台)	合計 (台)	大型車 混入率 (%)	時 間 係 数 (%)	二輪車 (台)
19:00-19:15		467	75	542	13.8	1.5	37						
19:15-19:30		434	46	480	9.6	1.3	16						
19:30-19:45		390	42	432	9.7	1.2	21						
19:45-20:00		404	50	454	11.0	1.3	19						
20:00-20:15		381	48	429	11.2	1.2	19						
20:15-20:30		368	56	424	13.2	1.2	18						
20:30-20:45		360	52	412	12.6	1.1	15						
20:45-21:00		369	55	424	13.0	1.2	15						
21:00-21:15		301	54	355	15.2	1.0	4						
21:15-21:30		346	64	410	15.6	1.1	10						
21:30-21:45		236	52	288	18.1	0.8	10						
21:45-22:00		231	53	284	18.7	0.8	11						
22:00-22:15		242	55	297	18.5	0.8	10						
22:15-22:30		248	47	295	15.9	0.8	7						
22:30-22:45		229	45	274	16.4	0.8	8						
22:45-23:00		187	36	223	16.1	0.6	7						
23:00-23:15		158	58	216	26.9	0.6	6						
23:15-23:30		116	50	166	30.1	0.5	3						
23:30-23:45		120	42	162	25.9	0.4	7						
23:45-24:00		95	52	147	35.4	0.4	5						
0:00-0:15		86	39	125	31.2	0.3	4						
0:15-0:30		98	48	146	32.9	0.4	4						
0:30-0:45		71	54	125	43.2	0.3	1						
0:45-1:00		80	51	131	38.9	0.4	5						
1:00-1:15		95	59	154	38.3	0.4	6						
1:15-1:30		57	42	99	42.4	0.3	4						
1:30-1:45		64	45	109	41.3	0.3	1						
1:45-2:00		34	36	70	51.4	0.2	2						
2:00-2:15		48	43	91	47.3	0.3	4						
2:15-2:30		55	66	121	54.5	0.3	2						
2:30-2:45		33	68	101	67.3	0.3	3						
2:45-3:00		48	72	120	60.0	0.3	4						
3:00-3:15		47	94	141	66.7	0.4	3						
3:15-3:30		37	58	95	61.1	0.3	2						
3:30-3:45		64	86	150	57.3	0.4	5						
3:45-4:00		35	80	115	69.6	0.3	1						
4:00-4:15		77	87	164	53.0	0.5	1						
4:15-4:30		55	69	124	55.6	0.3	2						
4:30-4:45		59	99	158	62.7	0.4	8						
4:45-5:00		106	112	218	51.4	0.6	12						
5:00-5:15		117	113	230	49.1	0.6	5						
5:15-5:30		168	146	314	46.5	0.9	14						
5:30-5:45		201	148	349	42.4	1.0	15						
5:45-6:00		241	184	425	43.3	1.2	8						
6:00-6:15		272	150	422	35.5	1.2	12						
6:15-6:30		320	162	482	33.6	1.3	22						
6:30-6:45		338	145	483	30.0	1.3	33						
6:45-7:00		351	157	508	30.9	1.4	29						
全時間合計		25820	10254	36074	28.4	100.0	1139						

交差点合計自動車交通量調査表

調査地点：地域社会2 目黒交番前

調査年月日：令和元年 5月14日(火) 天候：雨のち曇り



時間帯	種別	交差点合計 (1+2+3+4+5+6+7+8+9+10+11+12+13+14)					
		小型車 (台)	大型車 (台)	合計 (台)	大型車 混入率 (%)	時 間 係 数 (%)	二輪車 (台)
7:00-7:15		422	115	537	21.4	1.4	34
7:15-7:30		485	132	617	21.4	1.6	48
7:30-7:45		465	144	609	23.6	1.5	54
7:45-8:00		462	112	574	19.5	1.5	41
8:00-8:15		488	123	611	20.1	1.5	36
8:15-8:30		397	120	517	23.2	1.3	37
8:30-8:45		434	134	568	23.6	1.4	17
8:45-9:00		446	167	613	27.2	1.6	26
9:00-9:15		402	161	563	28.6	1.4	12
9:15-9:30		333	172	505	34.1	1.3	8
9:30-9:45		373	190	563	33.7	1.4	5
9:45-10:00		380	188	568	33.1	1.4	8
10:00-10:15		333	186	519	35.8	1.3	8
10:15-10:30		362	166	528	31.4	1.3	6
10:30-10:45		360	177	537	33.0	1.4	6
10:45-11:00		360	182	542	33.6	1.4	14
11:00-11:15		317	157	474	33.1	1.2	5
11:15-11:30		345	182	527	34.5	1.3	10
11:30-11:45		343	183	526	34.8	1.3	6
11:45-12:00		359	165	524	31.5	1.3	8
12:00-12:15		368	182	550	33.1	1.4	4
12:15-12:30		306	160	466	34.3	1.2	10
12:30-12:45		351	144	495	29.1	1.3	15
12:45-13:00		380	167	547	30.5	1.4	7
13:00-13:15		330	139	469	29.6	1.2	4
13:15-13:30		374	161	535	30.1	1.4	9
13:30-13:45		363	151	514	29.4	1.3	5
13:45-14:00		319	134	453	29.6	1.1	8
14:00-14:15		430	158	588	26.9	1.5	8
14:15-14:30		310	153	463	33.0	1.2	8
14:30-14:45		397	162	559	29.0	1.4	15
14:45-15:00		393	139	532	26.1	1.3	10
15:00-15:15		410	147	557	26.4	1.4	14
15:15-15:30		374	128	502	25.5	1.3	10
15:30-15:45		384	110	494	22.3	1.3	8
15:45-16:00		383	116	499	23.2	1.3	8
16:00-16:15		452	135	587	23.0	1.5	11
16:15-16:30		444	132	576	22.9	1.5	19
16:30-16:45		366	122	488	25.0	1.2	14
16:45-17:00		467	132	599	22.0	1.5	16
17:00-17:15		514	109	623	17.5	1.6	25
17:15-17:30		560	71	631	11.3	1.6	19
17:30-17:45		556	89	645	13.8	1.6	37
17:45-18:00		560	88	648	13.6	1.6	36
18:00-18:15		515	69	584	11.8	1.5	37
18:15-18:30		490	75	565	13.3	1.4	28
18:30-18:45		541	64	605	10.6	1.5	24
18:45-19:00		528	59	587	10.1	1.5	30

交差点合計自動車交通量調査表

調査地点：地域社会2 目黒交番前

調査年月日：令和元年 5月14日(火) 天候：雨のち曇り

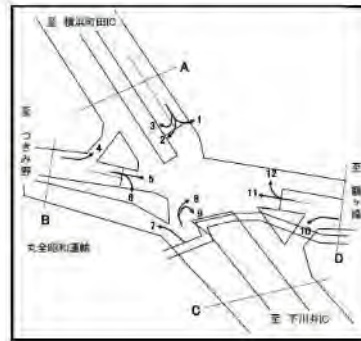


時間帯	種別	交差点合計 (1+2+3+4+5+6+7+8+9+10+11+12+13+14)											
		小型車 (台)	大型車 (台)	合計 (台)	大型車 混入率 (%)	時間 係数 (%)	二輪車 (台)	小型車 (台)	大型車 (台)	合計 (台)	大型車 混入率 (%)	時間 係数 (%)	二輪車 (台)
19:00-19:15		498	74	572	12.9	1.4	33						
19:15-19:30		478	50	528	9.5	1.3	22						
19:30-19:45		420	36	456	7.9	1.2	21						
19:45-20:00		415	34	449	7.6	1.1	25						
20:00-20:15		393	48	441	10.9	1.1	20						
20:15-20:30		378	49	427	11.5	1.1	23						
20:30-20:45		366	42	408	10.3	1.0	13						
20:45-21:00		327	49	376	13.0	1.0	15						
21:00-21:15		278	42	320	13.1	0.8	13						
21:15-21:30		278	61	339	18.0	0.9	15						
21:30-21:45		232	57	289	19.7	0.7	9						
21:45-22:00		206	43	249	17.3	0.6	15						
22:00-22:15		213	45	258	17.4	0.7	11						
22:15-22:30		262	69	331	20.8	0.8	9						
22:30-22:45		230	55	285	19.3	0.7	9						
22:45-23:00		257	79	336	23.5	0.9	10						
23:00-23:15		156	61	217	28.1	0.5	6						
23:15-23:30		105	39	144	27.1	0.4	0						
23:30-23:45		105	40	145	27.6	0.4	8						
23:45-24:00		86	38	124	30.6	0.3	4						
0:00-0:15		89	41	130	31.5	0.3	2						
0:15-0:30		75	48	123	39.0	0.3	1						
0:30-0:45		92	59	151	39.1	0.4	2						
0:45-1:00		68	53	121	43.8	0.3	2						
1:00-1:15		72	63	135	46.7	0.3	2						
1:15-1:30		59	46	105	43.8	0.3	2						
1:30-1:45		50	38	88	43.2	0.2	4						
1:45-2:00		51	43	94	45.7	0.2	1						
2:00-2:15		40	53	93	57.0	0.2	3						
2:15-2:30		46	41	87	47.1	0.2	1						
2:30-2:45		51	52	103	50.5	0.3	1						
2:45-3:00		38	67	105	63.8	0.3	2						
3:00-3:15		62	60	122	49.2	0.3	1						
3:15-3:30		39	50	89	56.2	0.2	0						
3:30-3:45		67	71	138	51.4	0.3	1						
3:45-4:00		76	62	138	44.9	0.3	7						
4:00-4:15		51	79	130	60.8	0.3	4						
4:15-4:30		76	70	146	47.9	0.4	6						
4:30-4:45		62	81	143	56.6	0.4	14						
4:45-5:00		114	112	226	49.6	0.6	8						
5:00-5:15		137	135	272	49.6	0.7	10						
5:15-5:30		246	149	395	37.7	1.0	20						
5:30-5:45		285	122	407	30.0	1.0	18						
5:45-6:00		351	158	509	31.0	1.3	13						
6:00-6:15		408	145	553	26.2	1.4	25						
6:15-6:30		435	149	584	25.5	1.5	20						
6:30-6:45		479	132	611	21.6	1.5	32						
6:45-7:00		485	115	600	19.2	1.5	26						
全時間合計		29518	9957	39475	25.2	100.0	1337						

交差点合計自動車交通量調査表

調査地点：地域社会3 上川井IC

調査年月日：令和元年 5月14日(火) 天候：雨のち曇り

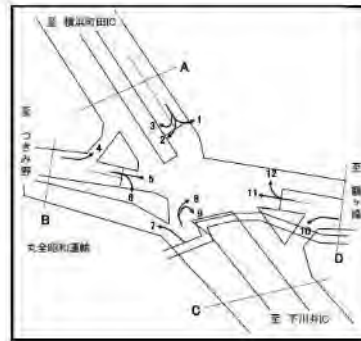


時間帯	種別	交差点合計 (1+2+3+4+5+6+7+8+9+10+11+12)											
		小型車 (台)	大型車 (台)	合計 (台)	大型車 混入率 (%)	時 間 係 数 (%)	二輪車 (台)	小型車 (台)	大型車 (台)	合計 (台)	大型車 混入率 (%)	時 間 係 数 (%)	二輪車 (台)
7:00-7:15		243	106	349	30.4	1.1	18						
7:15-7:30		307	100	407	24.6	1.3	27						
7:30-7:45		287	122	409	29.8	1.3	30						
7:45-8:00		280	109	399	27.3	1.3	31						
8:00-8:15		327	141	468	30.1	1.5	28						
8:15-8:30		335	89	424	21.0	1.4	22						
8:30-8:45		341	125	466	26.8	1.5	18						
8:45-9:00		283	132	415	31.8	1.4	16						
9:00-9:15		262	159	421	37.8	1.4	9						
9:15-9:30		266	157	423	37.1	1.4	3						
9:30-9:45		284	164	448	36.6	1.5	4						
9:45-10:00		260	152	412	36.9	1.4	10						
10:00-10:15		257	163	420	38.8	1.4	5						
10:15-10:30		257	170	427	39.8	1.4	3						
10:30-10:45		266	152	418	36.4	1.4	6						
10:45-11:00		241	153	394	38.8	1.3	8						
11:00-11:15		266	159	425	37.4	1.4	5						
11:15-11:30		276	147	423	34.8	1.4	4						
11:30-11:45		261	154	415	37.1	1.4	7						
11:45-12:00		262	141	403	35.0	1.3	1						
12:00-12:15		278	153	431	35.5	1.4	4						
12:15-12:30		252	155	407	38.1	1.3	4						
12:30-12:45		282	134	416	32.2	1.4	6						
12:45-13:00		251	133	384	34.6	1.3	2						
13:00-13:15		265	136	401	33.9	1.3	2						
13:15-13:30		289	135	424	31.8	1.4	5						
13:30-13:45		269	159	428	37.1	1.4	3						
13:45-14:00		247	142	389	36.5	1.3	3						
14:00-14:15		261	130	391	33.2	1.3	4						
14:15-14:30		258	150	408	36.8	1.3	5						
14:30-14:45		263	123	386	31.9	1.3	9						
14:45-15:00		293	152	445	34.2	1.5	3						
15:00-15:15		291	127	418	30.4	1.4	9						
15:15-15:30		306	132	438	30.1	1.4	10						
15:30-15:45		307	114	421	27.1	1.4	9						
15:45-16:00		329	129	458	28.2	1.5	3						
16:00-16:15		293	121	414	29.2	1.4	10						
16:15-16:30		350	123	473	26.0	1.6	10						
16:30-16:45		345	131	476	27.5	1.6	13						
16:45-17:00		316	128	444	28.8	1.5	11						
17:00-17:15		384	99	483	20.5	1.6	16						
17:15-17:30		425	88	513	17.2	1.7	22						
17:30-17:45		409	86	495	17.4	1.6	32						
17:45-18:00		386	71	457	15.5	1.5	31						
18:00-18:15		398	72	470	15.3	1.5	32						
18:15-18:30		357	74	431	17.2	1.4	19						
18:30-18:45		336	74	410	18.0	1.3	21						
18:45-19:00		375	83	458	18.1	1.5	22						

交差点合計自動車交通量調査表

調査地点：地域社会3 上川井IC

調査年月日：令和元年 5月14日(火) 天候：雨のち曇り



時間帯	交差点合計 (1+2+3+4+5+6+7+8+9+10+11+12)						
	種別	小型車 (台)	大型車 (台)	合計 (台)	大型車 混入率 (%)	時 間 係 数 (%)	二輪車 (台)
19:00-19:15		298	53	351	15.1	1.2	15
19:15-19:30		326	64	390	16.4	1.3	18
19:30-19:45		314	45	359	12.5	1.2	18
19:45-20:00		228	28	256	10.9	0.8	18
20:00-20:15		259	50	309	16.2	1.0	15
20:15-20:30		254	46	300	15.3	1.0	11
20:30-20:45		266	34	300	11.3	1.0	6
20:45-21:00		190	54	244	22.1	0.8	18
21:00-21:15		185	49	234	20.9	0.8	9
21:15-21:30		168	52	220	23.6	0.7	6
21:30-21:45		165	40	205	19.5	0.7	7
21:45-22:00		165	39	204	19.1	0.7	7
22:00-22:15		129	49	178	27.5	0.6	3
22:15-22:30		159	45	204	22.1	0.7	7
22:30-22:45		158	47	205	22.9	0.7	8
22:45-23:00		105	46	151	30.5	0.5	9
23:00-23:15		96	40	136	29.4	0.4	3
23:15-23:30		79	42	121	34.7	0.4	1
23:30-23:45		78	37	115	32.2	0.4	5
23:45-24:00		69	36	105	34.3	0.3	5
0:00-0:15		56	38	94	40.4	0.3	0
0:15-0:30		61	40	101	39.6	0.3	3
0:30-0:45		57	44	101	43.6	0.3	2
0:45-1:00		40	42	82	51.2	0.3	3
1:00-1:15		54	55	109	50.5	0.4	4
1:15-1:30		61	54	115	47.0	0.4	1
1:30-1:45		40	42	82	51.2	0.3	2
1:45-2:00		39	34	73	46.6	0.2	1
2:00-2:15		44	46	90	51.1	0.3	4
2:15-2:30		24	43	67	64.2	0.2	2
2:30-2:45		37	51	88	58.0	0.3	0
2:45-3:00		32	71	103	68.9	0.3	5
3:00-3:15		32	59	91	64.8	0.3	2
3:15-3:30		22	44	66	66.7	0.2	2
3:30-3:45		42	63	105	60.0	0.3	2
3:45-4:00		30	69	99	69.7	0.3	4
4:00-4:15		43	59	102	57.8	0.3	2
4:15-4:30		53	72	125	57.6	0.4	4
4:30-4:45		67	70	137	51.1	0.5	8
4:45-5:00		111	103	214	48.1	0.7	12
5:00-5:15		112	142	254	55.9	0.8	11
5:15-5:30		150	125	275	45.5	0.9	17
5:30-5:45		240	141	381	37.0	1.3	24
5:45-6:00		261	160	421	38.0	1.4	18
6:00-6:15		322	137	459	29.8	1.5	18
6:15-6:30		349	131	480	27.3	1.6	24
6:30-6:45		358	163	521	31.3	1.7	34
6:45-7:00		299	128	427	30.0	1.4	29
全時間合計		21,113	9,271	30,384	30.5	100.0	1002

交差点合計自動車交通量調査表

調査地点：地域社会4 滝沢

調査年月日：令和 2年 9月29日(火) 天候：曇りのち晴れ



時間帯	方向 種別	交差点合計(1+2+3+4+5+6)					
		小型車 (台)	大型車 (台)	合計 (台)	大型車 混入率 (%)	時間 係数 (%)	二輪車 (台)
7:00-7:15		383	60	443	13.5	1.7	43
7:15-7:30		389	81	470	17.2	1.8	35
7:30-7:45		405	87	492	17.7	1.9	34
7:45-8:00		429	58	487	11.9	1.9	30
1時間計		1606	286	1892	15.1	7.4	142
8:00-8:15		441	83	524	15.8	2.1	38
8:15-8:30		384	75	459	16.3	1.8	34
8:30-8:45		336	83	419	19.8	1.6	20
8:45-9:00		294	73	367	19.9	1.4	14
1時間計		1455	314	1769	17.8	6.9	106
9:00-9:15		324	80	404	19.8	1.6	22
9:15-9:30		263	78	341	22.9	1.3	15
9:30-9:45		291	86	377	22.8	1.5	13
9:45-10:00		269	82	351	23.4	1.4	14
1時間計		1147	326	1473	22.1	5.8	64
10:00-10:15		288	99	387	25.6	1.5	19
10:15-10:30		236	69	305	22.6	1.2	15
10:30-10:45		255	82	337	24.3	1.3	11
10:45-11:00		239	98	337	29.1	1.3	15
1時間計		1018	348	1366	25.5	5.4	60
11:00-11:15		236	83	319	26.0	1.3	13
11:15-11:30		237	65	302	21.5	1.2	9
11:30-11:45		300	80	380	21.1	1.5	19
11:45-12:00		251	70	321	21.8	1.3	11
1時間計		1024	298	1322	22.5	5.2	52
12:00-12:15		257	69	326	21.2	1.3	14
12:15-12:30		242	66	308	21.4	1.2	13
12:30-12:45		266	67	333	20.1	1.3	23
12:45-13:00		244	54	298	18.1	1.2	10
1時間計		1009	256	1265	20.2	5.0	60
13:00-13:15		284	85	369	23.0	1.4	12
13:15-13:30		310	50	360	13.9	1.4	7
13:30-13:45		283	78	361	21.6	1.4	12
13:45-14:00		254	64	318	20.1	1.2	16
1時間計		1131	277	1408	19.7	5.5	47
14:00-14:15		248	87	335	26.0	1.3	11
14:15-14:30		283	68	351	19.4	1.4	10
14:30-14:45		266	64	330	19.4	1.3	6
14:45-15:00		291	66	357	18.5	1.4	13
1時間計		1088	285	1373	20.8	5.4	40

交差点合計自動車交通量調査表

調査地点：地域社会4 滝沢

調査年月日：令和 2年 9月29日(火) 天候：曇りのち晴れ



時間帯	種別	交差点合計(1+2+3+4+5+6)					
		小型車 (台)	大型車 (台)	合計 (台)	大型車 混入率 (%)	時間 係数 (%)	二輪車 (台)
15:00-15:15		322	61	383	15.9	1.5	15
15:15-15:30		342	61	403	15.1	1.6	13
15:30-15:45		330	50	380	13.2	1.5	26
15:45-16:00		296	61	357	17.1	1.4	20
1時間計		1290	233	1523	15.3	6.0	74
16:00-16:15		370	70	440	15.9	1.7	17
16:15-16:30		354	55	409	13.4	1.6	11
16:30-16:45		361	60	421	14.3	1.7	22
16:45-17:00		353	45	398	11.3	1.6	27
1時間計		1438	230	1668	13.8	6.6	77
17:00-17:15		382	54	436	12.4	1.7	12
17:15-17:30		365	45	410	11.0	1.6	28
17:30-17:45		496	58	554	10.5	2.2	41
17:45-18:00		437	38	475	8.0	1.9	27
1時間計		1680	195	1875	10.4	7.4	108
18:00-18:15		502	46	548	8.4	2.2	30
18:15-18:30		434	33	467	7.1	1.8	28
18:30-18:45		490	37	527	7.0	2.1	32
18:45-19:00		445	38	483	7.9	1.9	25
1時間計		1871	154	2025	7.6	8.0	115
昼12時間計		15757	3202	18959	16.9	74.5	945
19:00-19:15		422	25	447	5.6	1.8	25
19:15-19:30		419	20	439	4.6	1.7	16
19:30-19:45		396	31	427	7.3	1.7	31
19:45-20:00		278	14	292	4.8	1.1	20
1時間計		1515	90	1605	5.6	6.3	92
20:00-20:15		282	24	306	7.8	1.2	28
20:15-20:30		222	16	238	6.7	0.9	14
20:30-20:45		202	14	216	6.5	0.8	16
20:45-21:00		165	8	173	4.6	0.7	27
1時間計		871	62	933	6.6	3.7	85
21:00-21:15		207	14	221	6.3	0.9	14
21:15-21:30		154	14	168	8.3	0.7	7
21:30-21:45		141	15	156	9.6	0.6	7
21:45-22:00		103	12	115	10.4	0.5	9
1時間計		605	55	660	8.3	2.6	37
22:00-22:15		117	10	127	7.9	0.5	6
22:15-22:30		115	8	123	6.5	0.5	7
22:30-22:45		105	9	114	7.9	0.4	13
22:45-23:00		57	11	68	16.2	0.3	8
1時間計		394	38	432	8.8	1.7	34

交差点合計自動車交通量調査表

調査地点：地域社会4 滝沢

調査年月日：令和 2年 9月29日(火) 天候：曇りのち晴れ



方向 時間帯	交差点合計(1+2+3+4+5+6)					
	種別 小型車 (台)	大型車 (台)	合計 (台)	大型車 混入率 (%)	時間 係数 (%)	二輪車 (台)
23:00-23:15	58	14	72	19.4	0.3	12
23:15-23:30	41	9	50	18.0	0.2	3
23:30-23:45	37	17	54	31.5	0.2	5
23:45-24:00	44	13	57	22.8	0.2	4
1時間計	180	53	233	22.7	0.9	24
0:00-0:15	29	25	54	46.3	0.2	2
0:15-0:30	30	18	48	37.5	0.2	0
0:30-0:45	26	23	49	46.9	0.2	4
0:45-1:00	23	15	38	39.5	0.1	2
1時間計	108	81	189	42.9	0.7	8
1:00-1:15	30	21	51	41.2	0.2	1
1:15-1:30	30	23	53	43.4	0.2	2
1:30-1:45	28	14	42	33.3	0.2	3
1:45-2:00	22	16	38	42.1	0.1	0
1時間計	110	74	184	40.2	0.7	6
2:00-2:15	26	15	41	36.6	0.2	0
2:15-2:30	18	16	34	47.1	0.1	2
2:30-2:45	25	15	40	37.5	0.2	5
2:45-3:00	16	11	27	40.7	0.1	1
1時間計	85	57	142	40.1	0.6	8
3:00-3:15	17	15	32	46.9	0.1	4
3:15-3:30	19	16	35	45.7	0.1	5
3:30-3:45	24	11	35	31.4	0.1	3
3:45-4:00	25	13	38	34.2	0.1	1
1時間計	85	55	140	39.3	0.6	13
4:00-4:15	20	15	35	42.9	0.1	1
4:15-4:30	29	12	41	29.3	0.2	2
4:30-4:45	42	22	64	34.4	0.3	6
4:45-5:00	49	23	72	31.9	0.3	7
1時間計	140	72	212	34.0	0.8	16
5:00-5:15	58	31	89	34.8	0.3	3
5:15-5:30	72	27	99	27.3	0.4	8
5:30-5:45	98	32	130	24.6	0.5	7
5:45-6:00	141	40	181	22.1	0.7	9
1時間計	369	130	499	26.1	2.0	27
6:00-6:15	209	49	258	19.0	1.0	19
6:15-6:30	216	43	259	16.6	1.0	20
6:30-6:45	280	64	344	18.6	1.4	35
6:45-7:00	339	66	405	16.3	1.6	31
1時間計	1044	222	1266	17.5	5.0	105
夜12時間計	5506	989	6495	15.2	25.5	455
18時間計	20366	3722	24088	15.5	94.6	1322
全時間合計	21263	4191	25454	16.5	100.0	1400
昼夜率	1.35	1.31	1.34	-	-	1.48

交差点合計自動車交通量調査表

調査地点：地域社会4 瀬谷土橋公園入口

調査年月日：令和 2年 9月29日(火) 天候：曇りのち晴れ



方向 時間帯	種別	交差点合計(1+2+3+4+5+6)					
		小型車 (台)	大型車 (台)	合計 (台)	大型車 混入率 (%)	時間 係数 (%)	二輪車 (台)
7:00-7:15		342	57	399	14.3	1.8	36
7:15-7:30		345	66	411	16.1	1.9	36
7:30-7:45		351	70	421	16.6	1.9	26
7:45-8:00		363	53	416	12.7	1.9	28
1時間計		1401	246	1647	14.9	7.6	126
8:00-8:15		355	63	418	15.1	1.9	28
8:15-8:30		340	80	420	19.0	1.9	29
8:30-8:45		298	87	385	22.6	1.8	16
8:45-9:00		249	66	315	21.0	1.5	17
1時間計		1242	296	1538	19.2	7.1	90
9:00-9:15		263	81	344	23.5	1.6	16
9:15-9:30		229	74	303	24.4	1.4	15
9:30-9:45		227	85	312	27.2	1.4	9
9:45-10:00		237	70	307	22.8	1.4	10
1時間計		956	310	1266	24.5	5.8	50
10:00-10:15		247	83	330	25.2	1.5	14
10:15-10:30		213	63	276	22.8	1.3	11
10:30-10:45		224	84	308	27.3	1.4	9
10:45-11:00		196	100	296	33.8	1.4	13
1時間計		880	330	1210	27.3	5.6	47
11:00-11:15		204	88	292	30.1	1.3	12
11:15-11:30		226	57	283	20.1	1.3	10
11:30-11:45		221	71	292	24.3	1.3	10
11:45-12:00		228	63	291	21.6	1.3	9
1時間計		879	279	1158	24.1	5.3	41
12:00-12:15		214	61	275	22.2	1.3	15
12:15-12:30		208	58	266	21.8	1.2	16
12:30-12:45		225	62	287	21.6	1.3	19
12:45-13:00		200	52	252	20.6	1.2	8
1時間計		847	233	1080	21.6	5.0	58
13:00-13:15		243	69	312	22.1	1.4	8
13:15-13:30		239	51	290	17.6	1.3	7
13:30-13:45		224	75	299	25.1	1.4	9
13:45-14:00		200	68	268	25.4	1.2	13
1時間計		906	263	1169	22.5	5.4	37
14:00-14:15		214	76	290	26.2	1.3	13
14:15-14:30		201	74	275	26.9	1.3	9
14:30-14:45		234	64	298	21.5	1.4	5
14:45-15:00		227	65	292	22.3	1.3	10
1時間計		876	279	1155	24.2	5.3	37

交差点合計自動車交通量調査表

調査地点：地域社会4 瀬谷土橋公園入口

調査年月日：令和 2年 9月29日(火) 天候：曇りのち晴れ



方向 時間帯	交差点合計(1+2+3+4+5+6)					
	種別 小型車 (台)	大型車 (台)	合計 (台)	大型車 混入率 (%)	時間 係数 (%)	二輪車 (台)
15:00-15:15	269	65	334	19.5	1.5	12
15:15-15:30	282	60	342	17.5	1.6	14
15:30-15:45	288	50	338	14.8	1.6	20
15:45-16:00	212	59	271	21.8	1.2	20
1時間計	1051	234	1285	18.2	5.9	66
16:00-16:15	287	65	352	18.5	1.6	18
16:15-16:30	314	54	368	14.7	1.7	13
16:30-16:45	290	64	354	18.1	1.6	13
16:45-17:00	273	38	311	12.2	1.4	21
1時間計	1164	221	1385	16.0	6.4	65
17:00-17:15	297	43	340	12.6	1.6	16
17:15-17:30	339	33	372	8.9	1.7	24
17:30-17:45	393	37	430	8.6	2.0	38
17:45-18:00	364	42	406	10.3	1.9	22
1時間計	1393	155	1548	10.0	7.1	100
18:00-18:15	392	33	425	7.8	2.0	19
18:15-18:30	369	34	403	8.4	1.9	23
18:30-18:45	390	34	424	8.0	2.0	36
18:45-19:00	365	29	394	7.4	1.8	27
1時間計	1516	130	1646	7.9	7.6	105
昼12時間計	13111	2976	16087	18.5	74.1	822
19:00-19:15	360	23	383	6.0	1.8	23
19:15-19:30	353	23	376	6.1	1.7	17
19:30-19:45	315	30	345	8.7	1.6	24
19:45-20:00	220	17	237	7.2	1.1	15
1時間計	1248	93	1341	6.9	6.2	79
20:00-20:15	247	24	271	8.9	1.2	26
20:15-20:30	187	15	202	7.4	0.9	13
20:30-20:45	184	18	202	8.9	0.9	17
20:45-21:00	130	12	142	8.5	0.7	21
1時間計	748	69	817	8.4	3.8	77
21:00-21:15	159	11	170	6.5	0.8	8
21:15-21:30	147	9	156	5.8	0.7	13
21:30-21:45	112	17	129	13.2	0.6	3
21:45-22:00	88	11	99	11.1	0.5	8
1時間計	506	48	554	8.7	2.6	32
22:00-22:15	91	13	104	12.5	0.5	4
22:15-22:30	91	13	104	12.5	0.5	6
22:30-22:45	93	8	101	7.9	0.5	6
22:45-23:00	53	13	66	19.7	0.3	8
1時間計	328	47	375	12.5	1.7	24

交差点合計自動車交通量調査表

調査地点：地域社会4 瀬谷土橋公園入口

調査年月日：令和 2年 9月29日(火) 天候：曇りのち晴れ



方向 時間帯	交差点合計(1+2+3+4+5+6)					
	種別 小型車 (台)	大型車 (台)	合計 (台)	大型車 混入率 (%)	時間 係数 (%)	二輪車 (台)
23:00-23:15	55	11	66	16.7	0.3	8
23:15-23:30	40	15	55	27.3	0.3	1
23:30-23:45	21	12	33	36.4	0.2	5
23:45-24:00	39	13	52	25.0	0.2	3
1時間計	155	51	206	24.8	0.9	17
0:00-0:15	26	20	46	43.5	0.2	2
0:15-0:30	30	12	42	28.6	0.2	1
0:30-0:45	19	15	34	44.1	0.2	4
0:45-1:00	20	8	28	28.6	0.1	2
1時間計	95	55	150	36.7	0.7	9
1:00-1:15	21	19	40	47.5	0.2	0
1:15-1:30	22	15	37	40.5	0.2	1
1:30-1:45	19	16	35	45.7	0.2	3
1:45-2:00	15	16	31	51.6	0.1	2
1時間計	77	66	143	46.2	0.7	6
2:00-2:15	21	14	35	40.0	0.2	0
2:15-2:30	11	10	21	47.6	0.1	2
2:30-2:45	13	10	23	43.5	0.1	3
2:45-3:00	17	12	29	41.4	0.1	2
1時間計	62	46	108	42.6	0.5	7
3:00-3:15	9	11	20	55.0	0.1	4
3:15-3:30	23	11	34	32.4	0.2	4
3:30-3:45	20	12	32	37.5	0.1	1
3:45-4:00	25	14	39	35.9	0.2	2
1時間計	77	48	125	38.4	0.6	11
4:00-4:15	12	13	25	52.0	0.1	0
4:15-4:30	28	12	40	30.0	0.2	2
4:30-4:45	29	17	46	37.0	0.2	3
4:45-5:00	37	16	53	30.2	0.2	6
1時間計	106	58	164	35.4	0.8	11
5:00-5:15	50	27	77	35.1	0.4	5
5:15-5:30	58	29	87	33.3	0.4	6
5:30-5:45	89	28	117	23.9	0.5	5
5:45-6:00	132	33	165	20.0	0.8	3
1時間計	329	117	446	26.2	2.1	19
6:00-6:15	195	43	238	18.1	1.1	20
6:15-6:30	207	42	249	16.9	1.1	18
6:30-6:45	240	56	296	18.9	1.4	29
6:45-7:00	330	68	398	17.1	1.8	25
1時間計	972	209	1181	17.7	5.4	92
夜12時間計	4703	907	5610	16.2	25.9	384
18時間計	17068	3493	20561	17.0	94.8	1143
全時間合計	17814	3883	21697	17.9	100.0	1206
昼夜率	1.36	1.30	1.35	-	-	1.47

交差点合計自動車交通量調査表

調査地点：地域社会4 瀬谷土橋公園前

調査年月日：令和 2年 9月29日(火) 天候：曇りのち晴れ



方向 時間帯	種別	交差点合計(1+2+3+4+5+6)					
		小型車 (台)	大型車 (台)	合計 (台)	大型車 混入率 (%)	時間 係数 (%)	二輪車 (台)
7:00-7:15		149	40	189	21.2	1.8	4
7:15-7:30		166	45	211	21.3	2.0	11
7:30-7:45		165	37	202	18.3	1.9	8
7:45-8:00		177	42	219	19.2	2.0	6
1時間計		657	164	821	20.0	7.6	29
8:00-8:15		146	45	191	23.6	1.8	7
8:15-8:30		175	38	213	17.8	2.0	6
8:30-8:45		120	37	157	23.6	1.5	9
8:45-9:00		139	41	180	22.8	1.7	3
1時間計		580	161	741	21.7	6.9	25
9:00-9:15		122	48	170	28.2	1.6	5
9:15-9:30		115	43	158	27.2	1.5	5
9:30-9:45		82	52	134	38.8	1.2	1
9:45-10:00		104	35	139	25.2	1.3	1
1時間計		423	178	601	29.6	5.6	12
10:00-10:15		108	45	153	29.4	1.4	3
10:15-10:30		96	31	127	24.4	1.2	4
10:30-10:45		92	55	147	37.4	1.4	2
10:45-11:00		107	52	159	32.7	1.5	3
1時間計		403	183	586	31.2	5.4	12
11:00-11:15		95	57	152	37.5	1.4	3
11:15-11:30		107	45	152	29.6	1.4	7
11:30-11:45		106	47	153	30.7	1.4	2
11:45-12:00		109	48	157	30.6	1.5	4
1時間計		417	197	614	32.1	5.7	16
12:00-12:15		104	74	178	41.6	1.6	1
12:15-12:30		90	57	147	38.8	1.4	2
12:30-12:45		117	58	175	33.1	1.6	6
12:45-13:00		87	61	148	41.2	1.4	4
1時間計		398	250	648	38.6	6.0	13
13:00-13:15		126	52	178	29.2	1.6	4
13:15-13:30		103	51	154	33.1	1.4	1
13:30-13:45		93	42	135	31.1	1.3	3
13:45-14:00		95	45	140	32.1	1.3	2
1時間計		417	190	607	31.3	5.6	10
14:00-14:15		99	53	152	34.9	1.4	6
14:15-14:30		98	58	156	37.2	1.4	3
14:30-14:45		127	34	161	21.1	1.5	2
14:45-15:00		121	56	177	31.6	1.6	3
1時間計		445	201	646	31.1	6.0	14

交差点合計自動車交通量調査表

調査地点：地域社会4 瀬谷土橋公園前

調査年月日：令和 2年 9月29日(火) 天候：曇りのち晴れ



方向 時間帯	交差点合計(1+2+3+4+5+6)					
	種別 小型車 (台)	大型車 (台)	合計 (台)	大型車 混入率 (%)	時間 係数 (%)	二輪車 (台)
15:00-15:15	129	58	187	31.0	1.7	1
15:15-15:30	141	41	182	22.5	1.7	6
15:30-15:45	139	36	175	20.6	1.6	4
15:45-16:00	115	44	159	27.7	1.5	5
1時間計	524	179	703	25.5	6.5	16
16:00-16:15	124	32	156	20.5	1.4	3
16:15-16:30	122	41	163	25.2	1.5	1
16:30-16:45	110	37	147	25.2	1.4	4
16:45-17:00	119	27	146	18.5	1.4	6
1時間計	475	137	612	22.4	5.7	14
17:00-17:15	132	32	164	19.5	1.5	7
17:15-17:30	144	30	174	17.2	1.6	7
17:30-17:45	134	27	161	16.8	1.5	9
17:45-18:00	172	36	208	17.3	1.9	8
1時間計	582	125	707	17.7	6.5	31
18:00-18:15	175	28	203	13.8	1.9	13
18:15-18:30	178	30	208	14.4	1.9	14
18:30-18:45	164	27	191	14.1	1.8	8
18:45-19:00	157	28	185	15.1	1.7	14
1時間計	674	113	787	14.4	7.3	49
昼12時間計	5995	2078	8073	25.7	74.8	241
19:00-19:15	172	26	198	13.1	1.8	10
19:15-19:30	180	27	207	13.0	1.9	6
19:30-19:45	104	22	126	17.5	1.2	4
19:45-20:00	111	22	133	16.5	1.2	5
1時間計	567	97	664	14.6	6.1	25
20:00-20:15	71	16	87	18.4	0.8	4
20:15-20:30	60	11	71	15.5	0.7	2
20:30-20:45	58	11	69	15.9	0.6	5
20:45-21:00	37	8	45	17.8	0.4	4
1時間計	226	46	272	16.9	2.5	15
21:00-21:15	56	14	70	20.0	0.6	2
21:15-21:30	55	18	73	24.7	0.7	3
21:30-21:45	58	16	74	21.6	0.7	0
21:45-22:00	32	11	43	25.6	0.4	1
1時間計	201	59	260	22.7	2.4	6
22:00-22:15	24	13	37	35.1	0.3	1
22:15-22:30	35	12	47	25.5	0.4	5
22:30-22:45	36	11	47	23.4	0.4	2
22:45-23:00	25	8	33	24.2	0.3	3
1時間計	120	44	164	26.8	1.5	11

交差点合計自動車交通量調査表

調査地点：地域社会4 瀬谷土橋公園前

調査年月日：令和 2年 9月29日(火) 天候：曇りのち晴れ



方向 時間帯	交差点合計(1+2+3+4+5+6)					
	種別 小型車 (台)	大型車 (台)	合計 (台)	大型車 混入率 (%)	時間 係数 (%)	二輪車 (台)
23:00-23:15	21	3	24	12.5	0.2	3
23:15-23:30	16	5	21	23.8	0.2	0
23:30-23:45	15	13	28	46.4	0.3	3
23:45-24:00	16	12	28	42.9	0.3	0
1時間計	68	33	101	32.7	0.9	6
0:00-0:15	5	13	18	72.2	0.2	0
0:15-0:30	12	9	21	42.9	0.2	0
0:30-0:45	12	14	26	53.8	0.2	0
0:45-1:00	8	7	15	46.7	0.1	0
1時間計	37	43	80	53.8	0.7	0
1:00-1:15	14	13	27	48.1	0.3	0
1:15-1:30	14	11	25	44.0	0.2	2
1:30-1:45	13	14	27	51.9	0.3	0
1:45-2:00	9	16	25	64.0	0.2	2
1時間計	50	54	104	51.9	1.0	4
2:00-2:15	5	10	15	66.7	0.1	0
2:15-2:30	12	12	24	50.0	0.2	3
2:30-2:45	5	8	13	61.5	0.1	3
2:45-3:00	10	14	24	58.3	0.2	1
1時間計	32	44	76	57.9	0.7	7
3:00-3:15	6	19	25	76.0	0.2	3
3:15-3:30	11	10	21	47.6	0.2	0
3:30-3:45	10	12	22	54.5	0.2	0
3:45-4:00	11	11	22	50.0	0.2	1
1時間計	38	52	90	57.8	0.8	4
4:00-4:15	10	10	20	50.0	0.2	1
4:15-4:30	12	9	21	42.9	0.2	3
4:30-4:45	16	9	25	36.0	0.2	1
4:45-5:00	22	12	34	35.3	0.3	2
1時間計	60	40	100	40.0	0.9	7
5:00-5:15	18	21	39	53.8	0.4	0
5:15-5:30	39	27	66	40.9	0.6	3
5:30-5:45	45	16	61	26.2	0.6	2
5:45-6:00	69	29	98	29.6	0.9	2
1時間計	171	93	264	35.2	2.4	7
6:00-6:15	73	32	105	30.5	1.0	3
6:15-6:30	96	43	139	30.9	1.3	4
6:30-6:45	77	45	122	36.9	1.1	6
6:45-7:00	139	44	183	24.0	1.7	5
1時間計	385	164	549	29.9	5.1	18
夜12時間計	1955	769	2724	28.2	25.2	110
18時間計	7562	2521	10083	25.0	93.4	322
全時間合計	7950	2847	10797	26.4	100.0	351
昼夜率	1.33	1.37	1.34	-	-	1.46

交差点合計自動車交通量調査表

調査地点：地域社会5

調査年月日：令和元年 5月14日(火) 天候：雨のち曇り



方向	交差点合計(1+2+3+4+5+6)												
	種別	小型車 (台)	大型車 (台)	合計 (台)	大型車 混入率 (%)	時 間 係 数 (%)	二輪車 (台)	小型車 (台)	大型車 (台)	合計 (台)	大型車 混入率 (%)	時 間 係 数 (%)	二輪車 (台)
7:00-7:15		337	38	375	10.1	2.0	19						
7:15-7:30		283	39	322	12.1	1.7	34						
7:30-7:45		313	34	347	9.8	1.8	38						
7:45-8:00		274	34	308	11.0	1.6	19						
8:00-8:15		280	30	310	9.7	1.6	28						
8:15-8:30		290	33	323	10.2	1.7	19						
8:30-8:45		267	44	311	14.1	1.6	20						
8:45-9:00		289	40	329	12.2	1.7	14						
9:00-9:15		243	40	283	14.1	1.5	7						
9:15-9:30		226	41	267	15.4	1.4	11						
9:30-9:45		197	58	255	22.7	1.3	8						
9:45-10:00		201	33	234	14.1	1.2	10						
10:00-10:15		218	40	258	15.5	1.4	3						
10:15-10:30		244	35	279	12.5	1.5	4						
10:30-10:45		238	41	279	14.7	1.5	6						
10:45-11:00		236	35	271	12.9	1.4	6						
11:00-11:15		186	47	233	20.2	1.2	5						
11:15-11:30		211	33	244	13.5	1.3	4						
11:30-11:45		217	42	259	16.2	1.4	3						
11:45-12:00		224	39	263	14.8	1.4	4						
12:00-12:15		176	40	216	18.5	1.1	4						
12:15-12:30		211	33	244	13.5	1.3	7						
12:30-12:45		198	40	238	16.8	1.3	8						
12:45-13:00		169	26	195	13.3	1.0	3						
13:00-13:15		245	40	285	14.0	1.5	9						
13:15-13:30		223	40	263	15.2	1.4	12						
13:30-13:45		209	28	237	11.8	1.3	6						
13:45-14:00		227	35	262	13.4	1.4	7						
14:00-14:15		220	38	258	14.7	1.4	14						
14:15-14:30		197	38	235	16.2	1.2	8						
14:30-14:45		261	35	296	11.8	1.6	15						
14:45-15:00		198	27	225	12.0	1.2	7						
15:00-15:15		237	29	266	10.9	1.4	9						
15:15-15:30		282	33	315	10.5	1.7	7						
15:30-15:45		238	21	259	8.1	1.4	7						
15:45-16:00		243	25	268	9.3	1.4	5						
16:00-16:15		279	30	309	9.7	1.6	11						
16:15-16:30		273	25	298	8.4	1.6	17						
16:30-16:45		253	28	281	10.0	1.5	16						
16:45-17:00		239	25	264	9.5	1.4	7						
17:00-17:15		301	12	313	3.8	1.7	14						
17:15-17:30		328	24	352	6.8	1.9	15						
17:30-17:45		294	21	315	6.7	1.7	17						
17:45-18:00		295	23	318	7.2	1.7	25						
18:00-18:15		323	11	334	3.3	1.8	21						
18:15-18:30		315	14	329	4.3	1.7	20						
18:30-18:45		270	11	281	3.9	1.5	10						
18:45-19:00		274	14	288	4.9	1.5	18						

交差点合計自動車交通量調査表

調査地点：地域社会5

調査年月日：令和元年 5月14日(火) 天候：雨のち曇り



時間帯	交差点合計(1+2+3+4+5+6)												
	種別	小型車 (台)	大型車 (台)	合計 (台)	大型車 混入率 (%)	時 間 係 数 (%)	二輪車 (台)	小型車 (台)	大型車 (台)	合計 (台)	大型車 混入率 (%)	時 間 係 数 (%)	二輪車 (台)
19:00-19:15		234	7	241	2.9	1.3	15						
19:15-19:30		256	11	267	4.1	1.4	11						
19:30-19:45		252	6	258	2.3	1.4	14						
19:45-20:00		190	5	195	2.6	1.0	16						
20:00-20:15		223	8	231	3.5	1.2	19						
20:15-20:30		219	6	225	2.7	1.2	14						
20:30-20:45		187	9	196	4.6	1.0	11						
20:45-21:00		169	6	175	3.4	0.9	12						
21:00-21:15		157	5	162	3.1	0.9	7						
21:15-21:30		127	7	134	5.2	0.7	5						
21:30-21:45		110	7	117	6.0	0.6	9						
21:45-22:00		111	8	119	6.7	0.6	10						
22:00-22:15		134	9	143	6.3	0.8	9						
22:15-22:30		115	7	122	5.7	0.6	4						
22:30-22:45		113	8	121	6.6	0.6	8						
22:45-23:00		77	11	88	12.5	0.5	2						
23:00-23:15		73	15	88	17.0	0.5	3						
23:15-23:30		55	5	60	8.3	0.3	3						
23:30-23:45		52	6	58	10.3	0.3	5						
23:45-24:00		38	8	46	17.4	0.2	2						
0:00-0:15		39	4	43	9.3	0.2	3						
0:15-0:30		38	5	43	11.6	0.2	2						
0:30-0:45		23	10	33	30.3	0.2	0						
0:45-1:00		26	8	34	23.5	0.2	2						
1:00-1:15		30	10	40	25.0	0.2	2						
1:15-1:30		22	6	28	21.4	0.1	1						
1:30-1:45		16	13	29	44.8	0.2	2						
1:45-2:00		27	13	40	32.5	0.2	1						
2:00-2:15		19	5	24	20.8	0.1	2						
2:15-2:30		44	15	59	25.4	0.3	3						
2:30-2:45		21	11	32	34.4	0.2	1						
2:45-3:00		10	13	23	56.5	0.1	2						
3:00-3:15		13	12	25	48.0	0.1	2						
3:15-3:30		17	11	28	39.3	0.1	2						
3:30-3:45		24	6	30	20.0	0.2	1						
3:45-4:00		21	10	31	32.3	0.2	2						
4:00-4:15		21	8	29	27.6	0.2	5						
4:15-4:30		36	11	47	23.4	0.2	2						
4:30-4:45		32	16	48	33.3	0.3	8						
4:45-5:00		56	21	77	27.3	0.4	4						
5:00-5:15		58	29	87	33.3	0.5	8						
5:15-5:30		100	16	116	13.8	0.6	7						
5:30-5:45		113	20	133	15.0	0.7	7						
5:45-6:00		151	30	181	16.6	1.0	8						
6:00-6:15		178	37	215	17.2	1.1	15						
6:15-6:30		240	34	274	12.4	1.4	18						
6:30-6:45		291	42	333	12.6	1.8	22						
6:45-7:00		266	28	294	9.5	1.6	33						
全時間合計		16,776	2,140	18,916	11.3	100.0	925						

交差点合計自動車交通量調査表

調査地点：地域社会6 瀬谷中学校前

調査年月日：令和元年 5月14日(火) 天候：雨のち曇り



方向 時間帯	交差点合計 (1+2+3+4+5+6+7+8+9+10+11+12)						小型車 (台)	大型車 (台)	合計 (台)	大型車 混入率 (%)	時 間 係 数 (%)	二輪車 (台)
	小型車 (台)	大型車 (台)	合計 (台)	大型車 混入率 (%)	時 間 係 数 (%)	二輪車 (台)						
7:00-7:15	510	67	577	11.6	1.8	41						
7:15-7:30	437	51	488	10.5	1.6	18						
7:30-7:45	471	53	524	10.1	1.7	36						
7:45-8:00	447	48	495	9.7	1.6	31						
8:00-8:15	508	42	550	7.6	1.8	33						
8:15-8:30	571	51	622	8.2	2.0	27						
8:30-8:45	483	45	528	8.5	1.7	19						
8:45-9:00	406	47	453	10.4	1.4	12						
9:00-9:15	435	68	503	13.5	1.6	8						
9:15-9:30	376	63	439	14.4	1.4	13						
9:30-9:45	402	66	468	14.1	1.5	9						
9:45-10:00	378	59	437	13.5	1.4	10						
10:00-10:15	374	61	435	14.0	1.4	9						
10:15-10:30	389	59	448	13.2	1.4	9						
10:30-10:45	399	64	463	13.8	1.5	10						
10:45-11:00	375	54	429	12.6	1.4	8						
11:00-11:15	367	77	444	17.3	1.4	6						
11:15-11:30	404	44	448	9.8	1.4	6						
11:30-11:45	362	53	415	12.8	1.3	6						
11:45-12:00	407	54	461	11.7	1.5	9						
12:00-12:15	362	51	413	12.3	1.3	12						
12:15-12:30	364	51	415	12.3	1.3	13						
12:30-12:45	367	56	423	13.2	1.4	10						
12:45-13:00	319	50	369	13.6	1.2	10						
13:00-13:15	312	60	372	16.1	1.2	7						
13:15-13:30	362	45	407	11.1	1.3	7						
13:30-13:45	326	52	378	13.8	1.2	6						
13:45-14:00	374	57	431	13.2	1.4	14						
14:00-14:15	396	37	433	8.5	1.4	10						
14:15-14:30	373	39	412	9.5	1.3	12						
14:30-14:45	411	44	455	9.7	1.5	13						
14:45-15:00	418	41	459	8.9	1.5	10						
15:00-15:15	400	45	445	10.1	1.4	17						
15:15-15:30	400	47	447	10.5	1.4	13						
15:30-15:45	390	55	445	12.4	1.4	14						
15:45-16:00	467	41	508	8.1	1.6	15						
16:00-16:15	446	44	490	9.0	1.6	6						
16:15-16:30	450	47	497	9.5	1.6	19						
16:30-16:45	455	34	489	7.0	1.6	23						
16:45-17:00	409	30	439	6.8	1.4	11						
17:00-17:15	476	33	509	6.5	1.6	20						
17:15-17:30	551	44	595	7.4	1.9	22						
17:30-17:45	512	25	537	4.7	1.7	34						
17:45-18:00	498	22	520	4.2	1.7	22						
18:00-18:15	500	22	522	4.2	1.7	42						
18:15-18:30	525	23	548	4.2	1.8	29						
18:30-18:45	521	30	551	5.4	1.8	28						
18:45-19:00	402	16	418	3.8	1.3	20						

交差点合計自動車交通量調査表

調査地点：地域社会6 瀬谷中学校前

調査年月日：令和元年 5月14日(火) 天候：雨のち曇り



時間帯	交差点合計 (1+2+3+4+5+6+7+8+9+10+11+12)						
	種別	小型車 (台)	大型車 (台)	合計 (台)	大型車 混入率 (%)	時 間 係 数 (%)	二輪車 (台)
19:00-19:15		408	13	421	3.1	1.3	20
19:15-19:30		419	17	436	3.9	1.4	23
19:30-19:45		444	14	458	3.1	1.5	19
19:45-20:00		332	12	344	3.5	1.1	22
20:00-20:15		394	8	402	2.0	1.3	20
20:15-20:30		371	13	384	3.4	1.2	21
20:30-20:45		305	18	323	5.6	1.0	14
20:45-21:00		250	9	259	3.5	0.8	13
21:00-21:15		252	8	260	3.1	0.8	9
21:15-21:30		252	14	266	5.3	0.8	12
21:30-21:45		265	15	280	5.4	0.9	11
21:45-22:00		240	15	255	5.9	0.8	13
22:00-22:15		229	8	237	3.4	0.8	10
22:15-22:30		173	17	190	8.9	0.6	10
22:30-22:45		176	10	186	5.4	0.6	12
22:45-23:00		155	7	162	4.3	0.5	9
23:00-23:15		113	12	125	9.6	0.4	4
23:15-23:30		100	6	106	5.7	0.3	4
23:30-23:45		77	3	80	3.8	0.3	3
23:45-24:00		63	6	69	8.7	0.2	4
0:00-0:15		73	5	78	6.4	0.2	1
0:15-0:30		71	10	81	12.3	0.3	3
0:30-0:45		57	6	63	9.5	0.2	1
0:45-1:00		56	9	65	13.8	0.2	7
1:00-1:15		55	14	69	20.3	0.2	6
1:15-1:30		45	7	52	13.5	0.2	2
1:30-1:45		55	16	71	22.5	0.2	6
1:45-2:00		36	13	49	26.5	0.2	4
2:00-2:15		40	5	45	11.1	0.1	1
2:15-2:30		18	11	29	37.9	0.1	0
2:30-2:45		24	6	30	20.0	0.1	2
2:45-3:00		24	13	37	35.1	0.1	4
3:00-3:15		25	12	37	32.4	0.1	4
3:15-3:30		25	11	36	30.6	0.1	1
3:30-3:45		33	10	43	23.3	0.1	2
3:45-4:00		35	12	47	25.5	0.2	4
4:00-4:15		42	12	54	22.2	0.2	7
4:15-4:30		54	16	70	22.9	0.2	1
4:30-4:45		60	8	68	11.8	0.2	7
4:45-5:00		63	20	83	24.1	0.3	7
5:00-5:15		86	35	121	28.9	0.4	7
5:15-5:30		149	16	165	9.7	0.5	7
5:30-5:45		175	30	205	14.6	0.7	14
5:45-6:00		229	30	259	11.6	0.8	15
6:00-6:15		271	40	311	12.9	1.0	19
6:15-6:30		384	40	424	9.4	1.4	29
6:30-6:45		388	38	426	8.9	1.4	33
6:45-7:00		428	55	483	11.4	1.5	36
全時間合計		28,306	2,992	31,298	9.6	100.0	1262