

27年度ブロックA

■支出内訳

ブロックA【単位:円(税込)】

年										計
	横浜市	鶴見区	神奈川区	西区	中区	南区	港北区	緑区	青葉区	
減価償却費	51,673	0	0	372,515	0	658,681	143,327	0	6,474	1,232,670
駐車場機器	0	0	0	0	0	0	0	0	0	0
機器設置、電気工事等	51,673	0	0	372,515	0	658,681	143,327	0	6,474	1,232,670
リース料	797,173	508,154	647,285	680,488	71,397	1,735,754	357,336	820,865	1,213,986	6,832,438
駐車場機器	797,173	508,154	647,285	680,488	71,397	1,735,754	357,336	820,865	1,213,986	6,832,438
機器設置、電気工事等	0	0	0	0	0	0	0	0	0	0
維持管理費	15,186,237	19,260,979	19,692,659	1,453,313	4,815,426	8,852,656	11,513,027	15,827,847	6,387,830	102,989,974
人件費	10,885,320	14,403,938	14,272,286	303,534	3,895,452	3,063,922	8,574,574	11,330,567	222,156	66,951,749
保守管理費	1,590,395	4,294,603	4,621,445	915,297	516,923	1,650,915	1,708,779	3,883,853	3,534,665	22,716,875
光水熱費	526,454	63,518	197,311	30,624	120,013	120,153	148,544	90,238	670,791	1,967,646
消耗品費	500,632	114,963	200,859	13,194	32,630	274,887	474,468	181,182	742,423	2,535,238
保険料	65,250	38,400	37,640	21,090	20,660	51,228	38,630	39,380	80,630	392,908
その他	1,618,186	345,557	363,118	169,574	229,748	3,691,551	568,032	302,627	1,137,165	8,425,558
諸経費	648,000	648,000	648,000	648,000	648,000	648,000	648,000	648,000	648,000	5,832,000
計	16,683,083	20,417,133	20,987,944	3,154,316	5,534,823	11,895,091	12,661,690	17,296,712	8,256,290	116,887,082

■利用実績

年 月	横浜市		鶴見区		神奈川区		西区		中区		
	利用台数 (台)	減免対象 (台)	利用台数 (台)	減免対象 (台)	利用台数 (台)	減免対象 (台)	利用台数 (台)	減免対象 (台)	利用台数 (台)	減免対象 (台)	
	2015	4	14,748	9,412	3,581	3,387	5,282	5,040	2,703	2,299	1,563
	5	12,723	7,535	2,976	2,833	4,233	4,028	1,994	1,571	1,227	1,172
	6	14,601	9,563	3,750	3,580	5,443	5,235	2,415	1,925	1,540	1,459
	7	14,724	9,275	3,654	3,492	5,390	5,142	2,513	2,006	1,564	1,486
	8	13,523	7,774	3,637	3,471	4,886	4,666	2,275	1,827	1,450	1,377
	9	12,981	8,025	3,185	3,060	4,605	4,377	2,108	1,698	1,359	1,283
	10	14,166	9,266	3,342	3,207	5,041	4,748	2,279	1,777	1,424	1,360
	11	12,583	8,316	3,056	2,915	4,228	3,998	1,914	1,550	1,242	1,156
	12	12,478	8,100	3,055	2,480	4,408	4,196	2,033	1,644	1,246	1,181
2016	1	11,668	7,654	3,053	2,841	4,463	4,234	2,166	1,720	1,293	1,224
	2	12,930	8,633	3,323	3,025	4,953	4,714	2,340	1,915	1,411	1,356
	3	15,215	10,106	3,537	3,156	5,473	5,226	2,603	2,201	1,493	1,421
計		162,340	103,659	40,149	37,447	58,405	55,604	27,343	22,133	16,812	15,965

ブロックA【単位:台】

年 月	計								利用台数 (台)	減免対象 (台)	
	南区		港北区		緑区		青葉区				
	利用台数 (台)	減免対象 (台)	利用台数 (台)	減免対象 (台)	利用台数 (台)	減免対象 (台)	利用台数 (台)	減免対象 (台)			
2015	4	8,361	6,672	14,450	10,332	5,236	5,146	26,021	15,140	81,945	58,918
	5	5,643	4,564	10,350	5,999	3,473	3,404	20,521	10,353	63,140	41,459
	6	7,000	5,861	12,961	9,089	4,713	4,643	24,176	13,974	76,599	55,329
	7	7,017	5,723	12,303	7,595	4,345	4,263	23,940	11,904	75,450	50,886
	8	6,436	5,183	11,807	6,995	3,879	3,789	21,012	11,490	68,905	46,572
	9	6,091	4,917	11,550	6,706	3,545	3,491	21,732	10,781	67,156	44,338
	10	6,309	5,066	11,435	6,674	3,843	3,617	22,252	11,713	70,091	47,428
	11	5,899	4,475	10,508	5,868	3,283	3,223	19,154	9,989	61,867	41,490
	12	6,045	4,660	10,412	6,687	3,351	3,287	17,703	8,969	60,731	41,204
2016	1	6,056	4,806	10,782	5,714	3,415	3,362	16,974	9,628	59,870	41,183
	2	7,433	6,193	11,813	6,822	4,010	3,933	17,285	11,027	65,498	47,618
	3	9,660	8,454	13,392	8,877	4,493	4,397	26,607	14,212	82,473	58,050
計		81,950	66,574	141,763	87,358	47,586	46,555	257,377	139,180	833,725	574,475

# 28年度ブロックA

■支出内訳

ブロックA【単位:円(税込)】

年										計
	横浜市	鶴見区	神奈川区	西区	中区	南区	港北区	緑区	青葉区	
減価償却費	51,673	0	0	361,583	0	728,510	9,720	265,259	0	1,416,745
駐車場機器	0	0	0	0	0	0	0	0	0	0
機器設置、電気工事等	51,673	0	0	361,583	0	728,510	9,720	265,259	0	1,416,745
リース料	191,316	51,386	129,367	676,860	71,397	826,988	85,076	141,410	150,595	2,324,395
駐車場機器	191,316	51,386	129,367	676,860	71,397	826,988	85,076	141,410	150,595	2,324,395
機器設置、電気工事等	0	0	0	0	0	0	0	0	0	0
維持管理費	14,085,750	19,524,522	20,082,857	1,146,077	4,560,394	4,287,256	12,851,023	19,398,545	7,304,073	103,240,497
人件費	10,855,620	14,930,759	14,848,571	16,632	3,895,452	957,528	9,794,200	15,708,961	348,084	71,355,807
保守管理費	1,562,747	4,238,927	4,567,250	878,618	478,691	2,343,785	1,700,767	2,706,205	3,403,542	21,880,532
光水熱費	484,312	65,251	191,554	26,056	116,879	181,905	128,861	168,020	687,947	2,050,785
消耗品費	331,263	124,015	180,737	7,885	9,832	342,395	439,573	271,734	776,349	2,483,783
保険料	65,250	38,400	37,640	21,090	20,660	42,810	38,630	38,659	80,630	383,769
その他	786,558	127,170	257,105	195,796	38,880	418,833	748,992	504,966	2,007,521	5,085,821
諸経費	3,542,400	3,110,400	3,110,400	3,110,400	3,110,400	3,110,400	3,110,400	3,110,400	3,542,400	28,857,600
計	17,871,139	22,686,308	23,322,624	5,294,920	7,742,191	8,953,154	16,056,219	22,915,614	10,997,068	135,839,237

■利用実績

年 月	ブロックA											
	横浜市		鶴見区		神奈川区		西区		中区			
	利用台数 (台)	減免対象 (台)	利用台数 (台)	減免対象 (台)	利用台数 (台)	減免対象 (台)	利用台数 (台)	減免対象 (台)	利用台数 (台)	減免対象 (台)		
2016	4	14,052	8,944	3,430	3,023	4,751	4,495	2,161	1,753	1,324	1,257	
	5	12,938	8,054	3,309	3,140	4,438	4,217	2,133	1,804	1,283	1,222	
	6	14,748	9,335	3,968	3,682	5,503	5,250	2,704	2,259	1,602	1,528	
	7	14,328	8,355	3,546	3,208	5,224	4,970	2,800	2,315	1,551	1,486	
	8	14,235	8,312	3,720	3,524	5,206	4,984	2,361	1,974	1,480	1,417	
	9	14,035	8,465	3,428	3,282	4,809	4,631	2,207	1,789	1,298	1,230	
	10	13,563	8,350	3,369	3,223	4,795	4,560	2,127	1,722	1,330	1,270	
	11	13,294	8,275	3,388	3,203	4,583	4,356	2,178	1,821	1,265	1,201	
	12	12,707	7,723	3,176	3,012	4,268	4,053	2,055	1,636	1,159	1,097	
	2017	1	12,244	7,712	3,191	2,972	4,388	4,191	2,187	1,790	1,248	1,193
		2	13,126	8,232	3,279	3,002	4,791	4,562	2,314	1,937	1,346	1,280
		3	15,620	9,859	3,639	3,198	5,270	5,050	2,566	2,139	1,508	1,428
計	164,890	101,616	41,443	38,469	58,026	55,319	27,793	22,939	16,394	15,609		

ブロックA【単位:台】

年 月	ブロックB											
	南区		港北区		緑区		青葉区		計			
	利用台数 (台)	減免対象 (台)	利用台数 (台)	減免対象 (台)	利用台数 (台)	減免対象 (台)	利用台数 (台)	減免対象 (台)	利用台数 (台)	減免対象 (台)		
2016	4	8,066	6,507	11,648	7,757	3,906	3,823	22,306	12,734	71,644	50,293	
	5	7,964	6,399	11,131	6,792	4,396	4,206	21,036	12,609	68,628	48,443	
	6	10,619	8,057	14,566	10,620	6,030	5,828	26,233	17,258	85,973	63,817	
	7	10,578	7,188	15,187	10,445	6,831	6,591	28,409	18,855	88,454	63,413	
	8	8,680	7,009	12,452	7,806	5,331	5,100	22,035	13,454	75,500	53,580	
	9	8,371	6,673	12,039	7,401	4,963	4,724	22,353	12,636	73,503	50,831	
	10	8,574	6,774	11,708	7,096	4,771	4,457	22,047	12,253	72,284	49,705	
	11	9,096	6,483	11,229	6,632	3,501	3,134	19,945	11,860	68,479	46,965	
	12	8,076	6,333	10,012	6,040	3,161	2,785	19,143	10,993	63,757	43,672	
	2017	1	7,994	6,284	10,275	5,797	3,273	2,949	19,923	11,334	64,723	44,222
		2	9,448	7,174	11,635	6,993	3,667	3,282	22,157	13,333	71,763	49,795
		3	10,616	8,492	13,080	8,744	4,536	4,018	25,230	15,041	82,065	57,969
計	108,082	83,373	144,962	92,123	54,366	50,897	270,817	162,360	886,773	622,705		

## 29年度ブロックA

■支出内訳

ブロックA【単位:円(税込)】

年										計
	横浜市	鶴見区	神奈川区	西区	中区	南区	港北区	緑区	青葉区	
減価償却費	0	0	0	351,313	0	730,620	9,720	1,377,058	0	2,468,711
駐車場機器	0	0	0	0	0	0	0	0	0	0
機器設置、電気工事等	0	0	0	351,313	0	730,620	9,720	1,377,058	0	2,468,711
リース料	191,316	51,386	129,367	232,157	71,397	825,906	30,624	641,678	150,595	2,324,426
駐車場機器	191,316	51,386	129,367	232,157	71,397	825,906	30,624	641,678	150,595	2,324,426
機器設置、電気工事等	0	0	0	0	0	0	0	0	0	0
維持管理費	14,815,667	20,486,461	20,941,157	1,068,400	4,542,626	4,188,208	13,594,432	16,025,917	7,392,710	103,055,578
人件費	10,855,620	15,856,411	15,654,872	0	3,895,452	1,025,460	10,542,865	10,135,634	679,536	68,645,850
保守管理費	1,677,035	4,215,506	4,569,605	836,028	462,269	2,125,337	1,657,062	1,322,743	3,090,167	19,955,752
光水熱費	474,695	67,515	182,872	28,026	118,133	315,460	132,723	202,329	895,223	2,416,976
消耗品費	330,848	112,384	206,226	45,748	4,262	326,659	406,132	253,468	769,049	2,454,776
保険料	65,250	38,400	37,640	21,090	20,660	42,810	38,630	47,252	80,630	392,362
その他	1,412,219	196,245	289,942	137,508	41,850	352,482	817,020	4,064,491	1,878,105	9,189,862
諸経費	3,542,400	3,110,400	3,110,400	3,110,400	3,110,400	3,110,400	3,110,400	3,434,400	3,542,400	29,181,600
計	18,549,383	23,648,247	24,180,924	4,762,270	7,724,423	8,855,134	16,745,176	21,479,053	11,085,705	137,030,315



■利用実績

年 月	ブロックA											
	横浜市		鶴見区		神奈川区		西区		中区			
	利用台数 (台)	減免対象 (台)	利用台数 (台)	減免対象 (台)	利用台数 (台)	減免対象 (台)	利用台数 (台)	減免対象 (台)	利用台数 (台)	減免対象 (台)		
2017	4	14,931	8,640	3,020	2,563	4,477	4,255	2,205	1,777	1,263	1,184	
	5	13,792	7,815	2,796	2,668	4,598	4,346	2,233	1,845	1,319	1,262	
	6	14,969	8,886	3,071	2,955	5,313	5,084	2,528	2,095	1,443	1,370	
	7	14,337	8,142	2,891	2,635	4,883	4,686	2,703	1,910	1,371	1,300	
	8	14,418	7,896	3,005	2,819	4,981	4,746	2,306	1,812	1,372	1,312	
	9	14,001	8,138	3,047	2,905	4,567	4,348	2,113	1,585	1,248	1,177	
	10	14,567	8,605	3,363	2,859	5,009	4,761	3,010	1,833	1,565	1,486	
	11	13,527	7,851	3,130	2,985	4,256	4,045	2,173	1,739	1,244	1,195	
	12	13,205	7,760	2,799	2,651	4,054	3,839	2,018	1,583	1,158	1,096	
	2018	1	11,786	7,145	2,728	2,565	4,078	3,880	2,005	1,558	1,176	1,101
		2	12,190	7,584	2,802	2,633	4,469	4,235	2,196	1,742	1,202	1,144
		3	15,198	9,343	3,808	3,553	4,917	4,696	2,323	1,859	1,393	1,312
計	166,921	97,805	36,460	33,791	55,602	52,921	27,813	21,338	15,754	14,939		

ブロックA【単位:台】

年 月	ブロックB											
	南区		港北区		緑区		青葉区		計			
	利用台数 (台)	減免対象 (台)	利用台数 (台)	減免対象 (台)	利用台数 (台)	減免対象 (台)	利用台数 (台)	減免対象 (台)	利用台数 (台)	減免対象 (台)		
2017	4	8,569	6,648	11,173	7,297	3,621	3,146	21,055	12,074	70,314	47,584	
	5	8,579	6,623	10,840	6,239	3,534	3,089	21,429	12,921	69,120	46,808	
	6	10,153	7,982	12,728	8,795	4,305	3,769	24,169	15,397	78,679	56,333	
	7	10,341	8,148	13,648	8,981	4,762	4,157	25,873	12,896	80,809	52,855	
	8	8,952	7,040	11,619	6,748	3,938	3,371	21,861	13,572	72,452	49,316	
	9	8,328	6,555	11,382	6,262	3,603	3,031	20,993	12,587	69,282	46,588	
	10	12,476	10,337	15,862	10,708	10,303	9,088	30,005	14,267	96,160	63,944	
	11	9,415	6,396	10,093	5,811	6,278	5,297	19,583	11,792	69,699	47,111	
	12	8,021	6,046	10,011	5,608	5,810	4,928	18,665	10,702	65,741	44,213	
	2018	1	8,084	6,125	9,701	5,511	6,004	5,235	18,851	10,600	64,413	43,720
		2	9,106	6,864	10,675	6,520	7,175	6,170	21,099	12,266	70,914	49,158
		3	11,561	8,406	12,595	8,402	8,422	7,269	24,412	13,789	84,629	58,629
計	113,585	87,170	140,327	86,882	67,755	58,550	267,995	152,863	892,212	606,259		

## 27年度ブロックB

■支出内訳

ブロックB【単位:円(税込)】

年									計
	保土ヶ谷区	旭区	磯子区	都筑区	金沢区	栄区	泉区	港南区	
減価償却費	4,860	1,001	63,573	6,474	594	3,561	1,872	0	81,935
駐車場機器	0	0	0	0	0	0	0		0
機器設置、電気工事等	4,860	1,001	63,573	6,474	594	3,561	1,872		81,935
リース料	701,550	1,253,405	1,539,764	1,382,042	494,705	1,162,277	692,919	0	7,226,662
駐車場機器	701,550	1,253,405	1,539,764	1,382,042	494,705	1,162,277	692,919		7,226,662
機器設置、電気工事等	0	0	0	0	0	0	0		0
維持管理費	4,012,000	10,013,572	36,872,283	5,961,974	2,153,463	3,946,171	3,366,880	0	66,326,343
人件費	67,122	7,074,866	24,283,904	79,596	44,550	160,974	194,238		31,905,250
保守管理費	1,994,799	1,260,835	10,937,017	3,727,327	1,179,780	2,370,043	2,251,023		23,720,824
光水熱費	182,673	269,924	369,414	329,335	229,393	368,108	225,090		1,973,937
消耗品費	379,795	415,075	606,603	992,678	301,360	506,012	422,029		3,623,552
保険料	37,970	38,260	43,210	45,240	19,560	76,450	40,720		301,410
その他	1,349,641	954,612	632,135	787,798	378,820	464,584	233,780		4,801,370
諸経費	3,672,000	3,672,000	3,240,000	3,240,000	3,240,000	3,672,000	3,240,000		23,976,000
計	8,390,410	14,939,978	41,715,620	10,590,490	5,888,762	8,784,009	7,301,671	0	97,610,940

■利用実績

年 月	保土ヶ谷区		旭区		磯子区		都筑区		
	利用台数 (台)	減免対象 (台)	利用台数 (台)	減免対象 (台)	利用台数 (台)	減免対象 (台)	利用台数 (台)	減免対象 (台)	
	2015	4	11,728	8,979	12,799	9,904	12,847	8,510	30,565
	5	8,370	5,960	9,407	6,874	10,008	6,479	24,667	16,528
	6	10,659	7,975	11,572	8,775	11,914	7,842	29,895	24,113
	7	10,353	7,590	11,469	8,520	12,239	8,029	29,587	24,448
	8	9,394	6,994	10,876	8,309	11,953	8,211	28,104	23,820
	9	9,151	6,606	9,871	7,344	10,858	7,368	27,290	22,640
	10	9,422	6,774	10,298	7,658	11,197	7,243	27,554	22,388
	11	8,331	5,975	9,734	6,911	10,359	6,907	24,996	19,820
	12	8,300	5,862	9,263	6,533	10,191	6,544	25,052	17,417
2016	1	8,446	5,928	9,844	7,291	10,255	5,961	25,121	20,564
	2	8,543	6,410	10,697	8,172	11,488	6,942	28,724	23,226
	3	10,830	8,028	11,734	8,758	12,033	8,195	31,216	24,920
計		113,527	83,081	127,564	95,049	135,342	88,231	332,771	263,050

ブロックB【単位:台】

年 月	金沢区		栄区		泉区		港南区		計		
	利用台数 (台)	減免対象 (台)	利用台数 (台)	減免対象 (台)	利用台数 (台)	減免対象 (台)	利用台数 (台)	減免対象 (台)	利用台数 (台)	減免対象 (台)	
	2015	4	9,995	7,623	15,783	10,446	13,475	8,491	-	-	107,192
	5	7,627	5,064	12,153	7,087	10,016	5,882	-	-	82,248	53,874
	6	9,001	6,710	15,189	9,744	13,287	8,147	-	-	101,517	73,306
	7	8,950	6,367	15,293	9,367	12,404	7,346	-	-	100,295	71,667
	8	8,590	5,943	13,392	8,174	11,049	6,883	-	-	93,358	68,334
	9	7,705	5,421	13,717	8,220	11,259	6,668	-	-	89,851	64,267
	10	8,063	5,816	13,947	8,227	11,672	7,066	-	-	92,153	65,172
	11	7,436	5,043	12,866	7,227	11,050	6,242	-	-	84,772	58,125
	12	7,592	5,078	12,453	7,061	9,804	5,374	-	-	82,655	53,869
2016	1	7,599	5,247	12,963	7,575	10,485	5,635	-	-	84,713	58,201
	2	7,526	5,402	14,797	8,751	12,661	7,456	-	-	94,436	66,359
	3	9,089	6,834	16,544	9,667	14,205	8,324	-	-	105,651	74,726
計		99,173	70,548	169,097	101,546	141,367	83,514	-	-	1,118,841	785,019

## 28年度ブロックB

■支出内訳

ブロックB【単位：円(税込)】

年									計
	港南区	保土ヶ谷区	旭区	磯子区	都筑区	金沢区	栄区	泉区	
減価償却費	43,400	0	0	60,896	168,519	0	0	0	272,815
駐車場機器	0	0	0	0	0	0	0	0	0
機器設置、電気工事等	43,400	0	0	60,896	168,519	0	0	0	272,815
リース料	0	153,783	126,749	159,149	137,138	105,041	122,213	70,075	874,148
駐車場機器	0	153,783	126,749	159,149	137,138	105,041	122,213	70,075	874,148
機器設置、電気工事等	0	0	0	0	0	0	0	0	0
維持管理費	440,574	3,823,841	10,427,555	37,974,320	6,887,609	2,150,003	3,855,476	3,145,882	68,705,260
人件費	198,804	0	7,637,428	25,374,398	83,160	99,792	49,896	99,792	33,543,270
保守管理費	91,752	1,997,034	1,212,760	10,643,128	3,526,581	1,128,518	2,375,229	2,125,472	23,100,474
光水熱費	0	175,700	287,824	359,642	317,942	219,823	352,463	197,109	1,910,503
消耗品費	61,910	322,345	378,600	597,639	964,462	299,065	501,713	419,509	3,545,243
保険料	3,166	37,970	38,260	43,210	45,240	18,640	76,450	40,720	303,656
その他	84,942	1,290,792	872,683	956,303	1,950,224	384,165	499,725	263,280	6,302,114
諸経費	270,000	3,672,000	3,672,000	3,240,000	3,240,000	3,240,000	3,672,000	3,240,000	24,246,000
計	753,974	7,649,624	14,226,304	41,434,365	10,433,266	5,495,044	7,649,689	6,455,957	94,098,223

■利用実績

年 月	ブロックB									
	港南区		保土ヶ谷区		旭区		磯子区			
	利用台数 (台)	減免対象 (台)	利用台数 (台)	減免対象 (台)	利用台数 (台)	減免対象 (台)	利用台数 (台)	減免対象 (台)		
2016	4	-	-	9,440	6,746	10,790	7,927	10,691	7,043	
	5	-	-	8,911	6,399	10,206	7,405	10,583	6,989	
	6	-	-	11,659	8,854	12,752	9,834	12,757	8,723	
	7	-	-	11,735	8,876	13,322	10,413	13,969	9,877	
	8	-	-	10,081	7,228	10,946	8,437	11,978	8,352	
	9	-	-	9,242	6,488	10,364	7,746	11,377	7,487	
	10	-	-	9,213	6,478	10,696	7,830	10,939	6,936	
	11	-	-	8,759	6,223	10,102	7,447	10,555	6,760	
	12	-	-	8,347	5,785	9,583	6,997	9,327	5,930	
	2017	1	-	-	8,496	6,201	9,765	7,244	9,122	5,938
		2	-	-	9,218	6,842	10,448	7,898	8,835	6,096
		3	2,488	2,162	11,017	8,139	11,800	8,877	11,403	7,852
計	2,488	2,162	116,118	84,259	130,774	98,055	131,536	87,983		

ブロックB【単位:台】

年 月	ブロックA								計			
	都筑区		金沢区		栄区		泉区		利用台数 (台)	減免対象 (台)		
	利用台数 (台)	減免対象 (台)	利用台数 (台)	減免対象 (台)	利用台数 (台)	減免対象 (台)	利用台数 (台)	減免対象 (台)				
2016	4	27,001	21,789	8,508	6,059	13,801	8,131	11,279	6,693	91,510	64,388	
	5	26,191	21,637	8,183	5,953	13,285	7,995	11,219	6,848	88,578	63,226	
	6	31,732	25,660	10,040	8,053	16,906	11,121	14,986	13,287	110,832	85,532	
	7	32,813	27,086	10,928	8,525	17,549	11,139	14,255	12,451	114,571	88,367	
	8	29,553	24,866	9,163	6,868	13,983	8,505	12,142	10,729	97,846	74,985	
	9	28,210	23,196	8,262	6,125	14,304	8,348	11,942	10,197	93,701	69,587	
	10	27,550	22,592	8,486	6,239	14,048	7,919	11,832	10,187	92,764	68,181	
	11	25,841	21,015	7,998	5,866	14,112	7,767	11,629	9,713	88,996	64,791	
	12	24,413	19,604	7,911	5,634	12,984	7,257	9,755	8,391	82,320	59,598	
	2017	1	24,521	20,208	7,774	5,641	13,269	7,521	10,582	9,377	83,529	62,130
		2	26,099	21,052	8,095	6,259	14,492	8,578	12,720	10,911	89,907	67,636
		3	30,929	24,397	9,157	7,068	16,869	10,154	14,110	12,110	107,773	80,759
計	334,853	273,102	104,505	78,290	175,602	104,435	146,451	120,894	1,142,327	849,180		

## 29年度ブロックB



■支出内訳

ブロックB【単位:円(税込)】

年									計
	港南区	保土ヶ谷区	旭区	磯子区	都筑区	金沢区	栄区	泉区	
減価償却費	741,472	0	0	60,896	168,519	0	0	0	970,887
駐車場機器	0	0	0	0	0	0	0	0	0
機器設置、電気工事等	741,472	0	0	60,896	168,519	0	0	0	970,887
リース料	592,920	153,783	126,749	159,149	137,117	100,310	122,213	70,075	1,462,316
駐車場機器	592,920	153,783	126,749	159,149	137,117	100,310	122,213	70,075	1,462,316
機器設置、電気工事等	0	0	0	0	0	0	0	0	0
維持管理費	2,168,796	3,304,945	10,786,484	38,891,945	5,604,820	2,164,642	3,622,200	3,214,606	69,758,438
人件費	35,640	0	8,083,621	26,718,090	70,092	188,892	153,252	188,892	35,438,479
保守管理費	1,487,459	2,095,184	1,204,276	10,612,780	3,230,573	1,110,293	2,272,167	2,125,165	24,137,897
光水熱費	49,416	185,467	266,025	388,944	327,129	211,759	355,263	199,513	1,983,516
消耗品費	319,959	410,473	373,308	633,887	957,682	299,619	516,506	392,292	3,903,726
保険料	37,990	37,970	38,260	43,210	45,240	18,640	76,450	40,720	338,480
その他	238,332	575,851	820,994	495,034	974,104	335,439	248,562	268,024	3,956,340
諸経費	3,240,000	3,672,000	3,672,000	3,240,000	3,240,000	3,240,000	3,672,000	3,240,000	27,216,000
計	6,743,188	7,130,728	14,585,233	42,351,990	9,150,456	5,504,952	7,416,413	6,524,681	99,407,641

■利用実績

年 月	港南区		保土ヶ谷区		旭区		磯子区		
	利用台数 (台)	減免対象 (台)	利用台数 (台)	減免対象 (台)	利用台数 (台)	減免対象 (台)	利用台数 (台)	減免対象 (台)	
	2017	4	5,395	4,769	9,060	6,400	10,515	7,623	10,183
	5	5,898	5,213	9,235	6,676	10,483	7,684	10,103	7,158
	6	7,431	6,649	10,603	7,955	11,782	8,920	11,858	8,994
	7	8,357	7,563	11,054	7,372	12,427	9,380	13,144	9,537
	8	6,993	6,256	9,436	6,958	10,937	8,148	11,519	8,278
	9	6,742	5,955	9,060	6,612	10,055	7,343	10,990	7,733
	10	10,500	9,494	12,778	6,809	12,280	9,401	14,188	10,609
	11	6,328	5,567	8,027	5,630	9,705	6,805	10,200	6,854
	12	5,912	5,281	8,043	5,570	9,362	6,571	9,735	6,408
2018	1	6,186	5,546	8,015	5,691	8,783	6,229	9,799	6,686
	2	6,859	6,146	8,158	5,947	9,283	6,833	10,515	7,298
	3	8,368	7,470	10,066	6,879	11,209	8,199	11,961	8,440
計		84,969	75,909	113,535	78,499	126,821	93,136	134,195	95,281

ブロックB【単位:台】

年 月	都筑区		金沢区		栄区		泉区		計		
	利用台数 (台)	減免対象 (台)	利用台数 (台)	減免対象 (台)	利用台数 (台)	減免対象 (台)	利用台数 (台)	減免対象 (台)	利用台数 (台)	減免対象 (台)	
	2017	4	26,618	21,190	8,289	6,034	14,038	7,722	10,643	9,074	94,741
	5	25,916	21,132	8,303	6,050	13,425	7,673	10,593	9,220	93,956	70,806
	6	29,508	23,829	9,476	7,303	16,457	9,727	12,983	11,480	110,098	84,857
	7	32,183	26,356	10,305	7,988	17,042	10,193	12,694	10,803	117,206	89,192
	8	28,780	24,042	9,038	6,507	14,515	8,062	11,163	9,595	102,381	77,846
	9	27,375	22,405	8,336	6,072	14,409	7,948	11,059	9,591	98,026	73,659
	10	34,205	28,431	10,704	8,708	19,152	12,510	14,850	13,122	128,657	99,084
	11	25,068	19,989	7,999	5,821	13,913	7,297	9,935	8,104	91,175	66,067
	12	24,350	19,295	7,733	5,359	12,923	6,802	9,466	7,934	87,524	63,220
2018	1	23,759	19,307	7,584	5,541	12,778	7,008	9,973	8,654	86,877	64,662
	2	26,030	21,012	7,948	6,021	13,977	7,649	11,725	9,975	94,495	70,881
	3	29,730	23,810	8,992	6,971	15,937	8,776	12,848	10,989	109,111	81,534
計		333,522	270,798	104,707	78,375	178,566	101,367	137,932	118,541	1,214,247	911,906

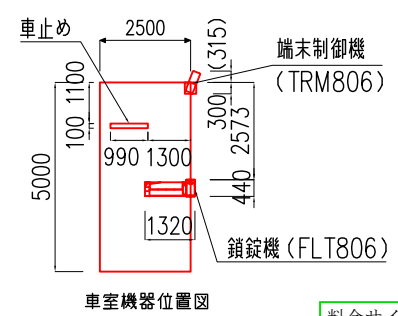
質問事項		区庁舎駐車場部分を利用して駐車している公用車等の台数
回答		
1	市庁舎	0台
2	鶴見	1台（立体駐車場1号機内）
3	神奈川	0台
4	西	0台
5	中	0台
6	南	3台程度
7	港南	5台
8	保土ヶ谷	本館；3台 別館；1台 *なお、上記台数は、概要書に記載の「来庁者用駐車台数（44台）」の外数です。
9	旭	0台
10	磯子	18台
11	金沢	1台（平成31年2月以降予定）
12	港北	1台（立体駐車場1号機内）
13	緑	4台
14	青葉	0台
15	都筑	68台（車両58台、その他10台分）
16	栄	0台
17	泉	現時点で20台分公用車等で使用しています。

質問事項	イベントや工事等により時間貸駐車場が運営できない期間について、30年度の実績	
回答		
1	市庁舎	9日 ①5/18 18:00～5/19 12:00 全部閉鎖 ②6/25 8:30～13:00 一部閉鎖 ③7/8 9:00～17:00 一部閉鎖 ④7/13 21:00～7/14 13:00 全部閉鎖 ⑤8/17 21:00～8/18 18:00 全部閉鎖 ⑥9/2 18:00～9/3 8:45 全部閉鎖 ⑦11/2 18:00～11/3 20:00 全部閉鎖 ⑧11/25 9:00～17:00 一部閉鎖 ⑨1/16 18:00～1/17 8:45 全部閉鎖
2	鶴見	6日 ①7/23 (職員健康診断) ②9/5 (区づくり市会議員会議) ③9/27 (職員健康診断) ④10/9 (職員健康診断) ⑤11/28 (職員健康診断) ⑥31年2/4 (区づくり市会議員会議)
3	神奈川	なし
4	西	2日 ①11/2夕方-11/4 14:30 (区民まつり) ②11/17 (電気設備法定点検)
5	中	なし
6	南	8日
7	港南	1日 ①11/18 (自家用電気工作物点検に伴う全館停電)
8	保土ヶ谷	1日間 (法定電気設備点検実施)
9	旭	5日【第1駐車場】 ①5/4 08:00-5/5 17:00 一部閉鎖 ②10/20 14:00-10/21 22:00 全部閉鎖 ③31年1/5 09:00-14:00 全部閉鎖 ④31年2/2 全部閉鎖  8日【第2駐車場】 ①7/1 08:00-12:00 全部閉鎖 ②9/7 09:00-15:30 一部閉鎖 ③9/8 08:00-9/10 8:45 全部閉鎖 ④9/30 08:15-09:15 一部閉鎖 ⑤9/30 15:15-16:15 一部閉鎖 ⑥10/20 13:00-16:00 一部閉鎖 ⑦12/2 08:00-15:00 全部閉鎖
10	磯子	136日 (見込み。現在防潮設備工事中のため。)
11	金沢	1日 ①31年1/28 (電気設備点検に伴う全館停電)
12	港北	7/16 08:30-12:00 一部閉鎖 8/8、9/5、10/1、11/1 07:30-17:00 一部閉鎖 8/27 07:30-13:00 一部閉鎖 9/18 08:00-10:15 一部閉鎖 9/20 08:00-10:15 一部閉鎖 10/6 08:00-16:00 一部閉鎖 10/8 08:00-17:00 一部閉鎖 10/31 08:00-11:30 一部閉鎖 11/20 08:00-14:00 一部閉鎖
13	緑	1日【立体駐車場部分】 ①12/9 08:00-17:00 (区庁舎電気設備点検にともなう全館停電)  2日【臨時駐車場部分】 ①5/18 12:00-17:00 (地域防災関連訓練にともなう閉鎖) ②12/9 08:00-17:00 (区庁舎電気設備点検にともなう全館停電)
14	青葉	6日【第1駐車場】 ①11/1 17:00-11/2 17:30 一部閉鎖 (38台減) ②11/2 17:30-11/4 08:00 全部閉鎖 ③11/4 08:00-11/5 14:00 一部閉鎖 (7台減) ④11/23 17:15-11/25 14:00 全部閉鎖  5日【第2駐車場】 ①11/1-11/5 全部閉鎖 ②12/16 6:00-14:00 全部閉鎖
15	都筑	全部閉鎖 1日 一部閉鎖 6日 (内 4日は地上部分全閉鎖)
16	栄	4日【第1駐車場】 24時間:3回 (法定電気設備点検、栄区民まつり、消防出初式) 6時間:1回 (電気設備更新)  1日【第2駐車場】 6時間:1回 (エレベーター改修工事)
17	泉	1日 ①31年1/19 (全館停電に伴う電気設備点検)

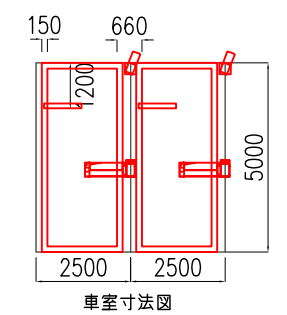
# 【追加資料4】

駐車台数 10台  
 駐車スペース 2500×5000  
 No.1~10

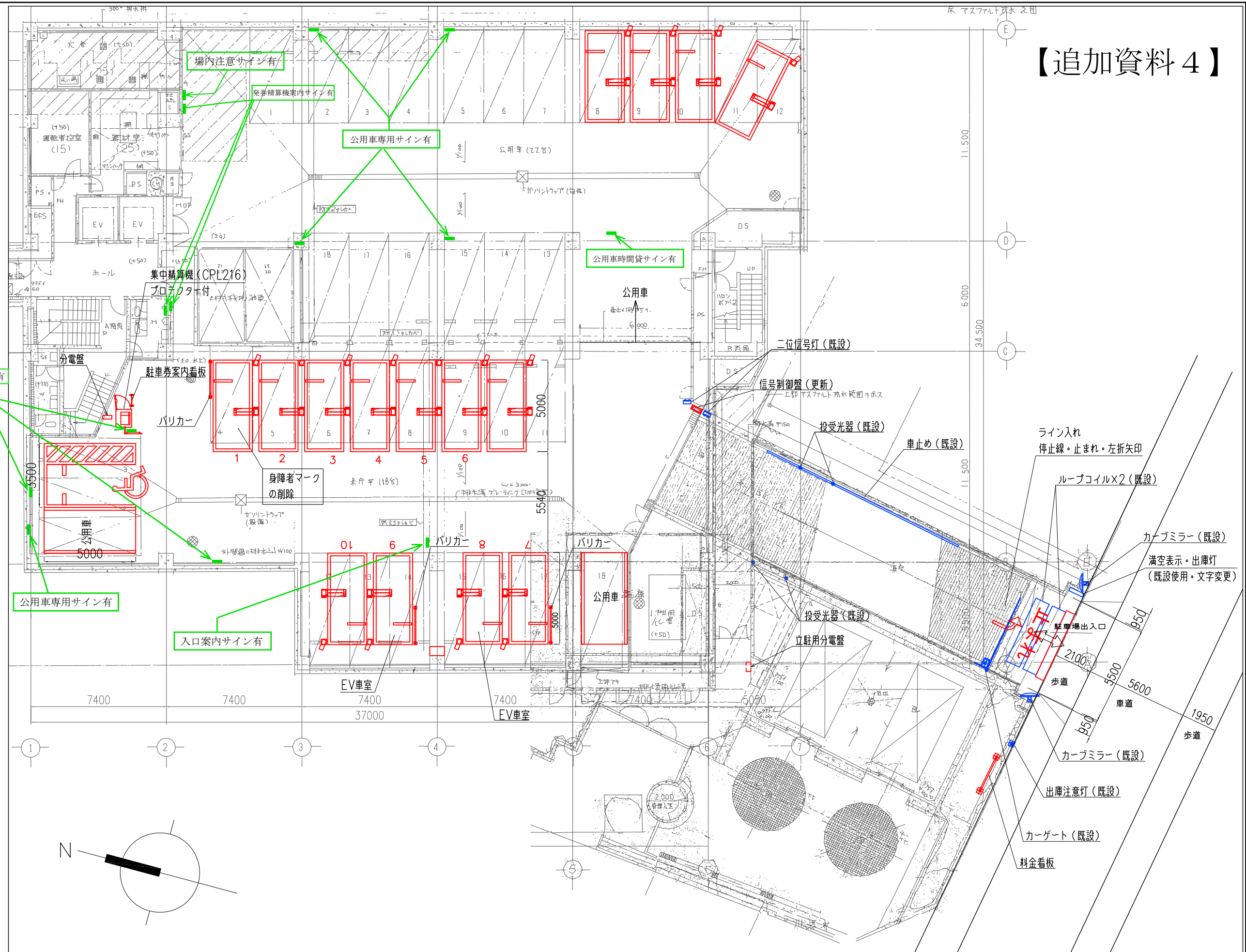
工事区分  
 緑色：区役所新設  
 赤色：パーク24新設  
 青色：既設



集中精算機	1台
端末制御機	10台
鎖錠機	10台
車止め	10台
信号制御盤(更新)	1台
料金看板	1台
バリカー	3台
分電盤	1台
駐車券案内看板	1台
立駐用分電盤	1台
満空表示・出庫灯 (表示板変更)	1台
投受光器(既設)	2組
二位信号灯(既設)	2台
出庫注意灯(既設)	1台
ループコイル(既設)	2面
カーゲート(既設)	1台



\*No.2及びNo.5車室の端末制御器  
 ヘッド部前倒し仕様とする。



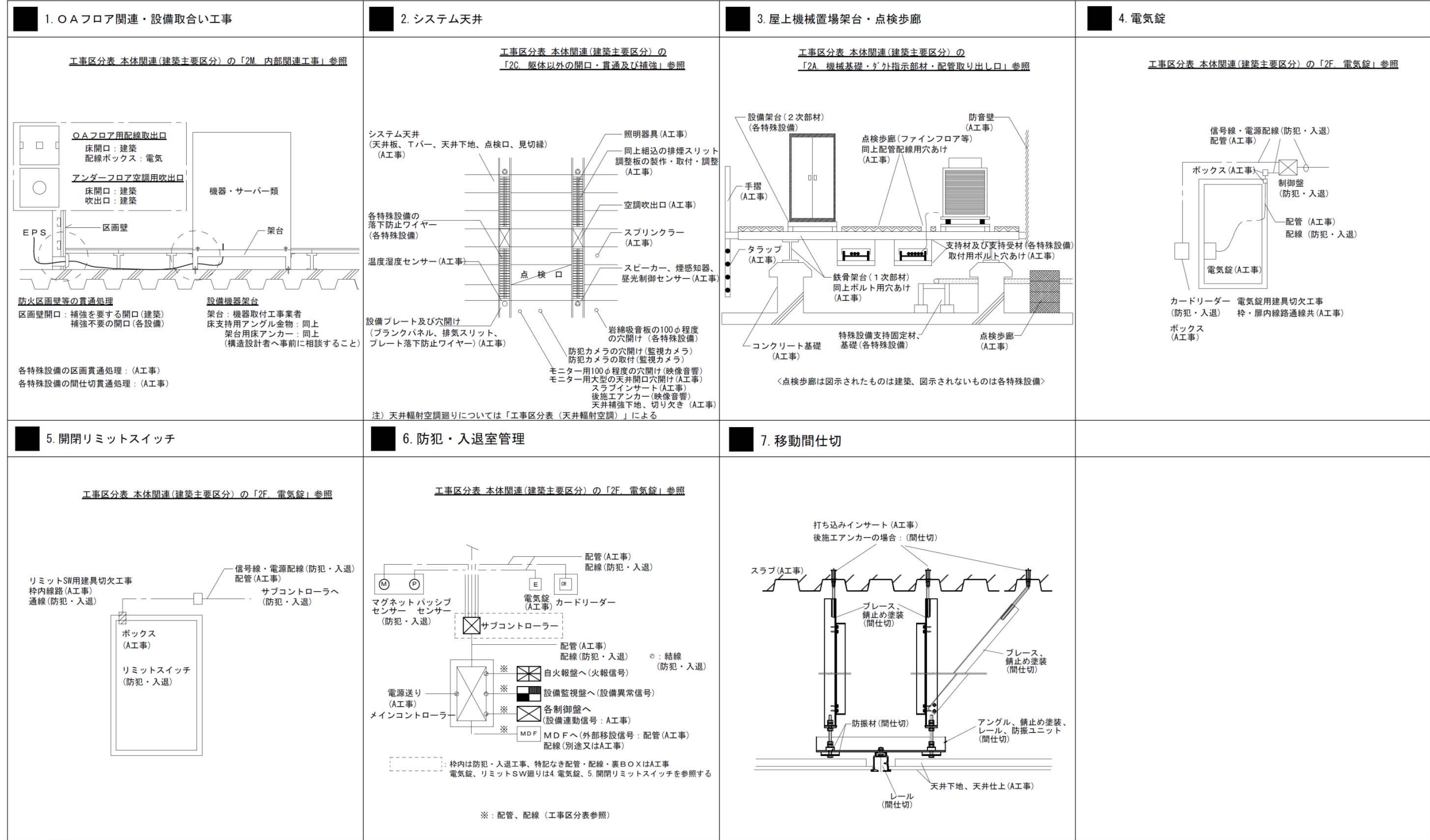
特記事項	訂正事項

**パーク24株式会社**  
 東京都千代田区有楽町2-7-1

日付	22.2.19	縮尺	1/200	名称	横浜市神奈川区駐車場(地下・出入口)
住所		図名	平面図	担当	

本体工事区分図 P1/1

共00899 A3.14.04



凡例

SW	スイッチ	⊙	スピーカ	⊠	その他制御盤
(M)	モーター、駆動装置	(R)	開放装置	⊕	ポンプ
∅	ダンパー	⊠	動力盤	⊙	ファン
⊥	電極棒	⊠	電灯盤	—	配管・ダクト
S	感知器	⊠	監視・受信盤	- - -	配管配線
RS	中継器	⊠	警報盤	- - - -	配線

工事区分表 本体関連(建築主要区分)

次表の○印を施工区分(見積区分)とする。 A工事:本体工事施工者が行う工事

大項目	項目	A工事	C工事														市	備考
			サイン	間仕切り	特殊設備工事(DB設計)					特殊設備 DB設計以外				什器家具				
					構内交換	マルチサイン	映像・音響	監視カメラ	防犯・入退	駐車管制	構内情報通信	無線	危機管理システム		環境監視			
<b>2.建築工事 関連主要区分</b>																		
<b>2A. 機械基礎・ダクト支持部材・配管取出口</b>																		
屋外・屋上	1	屋外、屋上設置の設備機器のコンクリート基礎及び仕上げ	○															アンカー、防振台等は各設備工事
	2	設備機器のコンクリート基礎及び仕上げ(避雷針、テレビアンテナ、通信用アンテナ、ポンプ、冷却塔、屋外機、送風機、高架水槽、配管・ダクト・ラック類支持架台基礎等)	○															設備機器スペースの点検用デッキは鉄骨架台、グレーチングとも建築工事(A工事)
	3	特殊設備(無線アンテナ、環境監視設備等)の支持架台											○	○	○			
	4	特殊設備機器支持固定金物、簡易置き基礎									○		○	○	○			
	5	特殊設備設置のアンカーボルト製作・取付及び穴埋補修									○		○	○	○			
	6	特殊設備機器類の取付									○		○	○	○			
	7	特殊設備配管ダクト・ラック支持受材(2次部材)およびその取付									○		○	○	○			
	8	屋上設備にからむ点検用ブリッジ、転落防止用手摺、キャットウォーク、タラップ、点検歩廊(ファインフロア等)	○															
配管取出口	9	各配管・配線取出口の築造	○															
	10	同上の開口ふさぎパネル、シール	○															
	11	同上の配管設置後の隙間ふさぎ、シール	○															防水補修・止水処理を含む。
屋内	12	屋内設置の設備機器のコンクリート基礎及び仕上げ	○															
	13	特殊設備配線用ラック・配管取付 吊金物・吊り鋼材共	○															
	14	構内交換設備のコンクリート基礎以外の架台基礎・取付金物				○												
	15	構内交換設備の機器設置のアンカーボルト製作・取付及び穴埋補修				○												
	16	構内交換設備の設備機器類の取付				○												
	17	構内交換設備の壁天井の開口補強、補強下地	○															
	18	マルチサイン設備のコンクリート基礎以外の架台基礎・取付金物					○											
	19	マルチサイン設備の機器設置のアンカーボルト製作・取付及び穴埋補修					○											
	20	マルチサイン設備の設備機器類の取付					○											
	21	マルチサイン設備の壁天井の開口補強、補強下地	○															
	22	マルチサイン設備設置のための間仕切りの開口補強、補強下地		○														
	23	映像・音響設備のコンクリート基礎以外の架台基礎・取付金物																
	24	映像・音響設備の機器設置のアンカーボルト製作・取付及び穴埋補修																
	25	映像・音響設備の設備機器類の取付																
	26	映像・音響設備の壁天井の開口補強、補強下地	○															
	27	映像・音響設備設置のための間仕切りの開口補強、補強下地		○														
	28	監視カメラ設備のコンクリート基礎以外の架台基礎・取付金物																
	29	監視カメラ設備の機器設置のアンカーボルト製作・取付及び穴埋補修																
	30	監視カメラ設備の設備機器類の取付																
	31	監視カメラ設備の壁天井の開口補強、補強下地	○															
	32	防犯・入退設備のコンクリート基礎以外の架台基礎・取付金物																
	33	防犯・入退設備の機器設置のアンカーボルト製作・取付及び穴埋補修																
	34	防犯・入退設備の設備機器類の取付																
	35	防犯・入退設備の設備機器類の壁天井の開口補強、補強下地	○															
	36	駐車管制設備のコンクリート基礎以外の架台基礎・2次鋼材																
	37	駐車管制設備の機器設置のアンカーボルト製作・取付及び穴埋補修																
	38	駐車管制設備の機器類の取付																
	39	駐車管制設備の壁天井の開口補強、補強下地	○															
	40	構内情報通信設備のコンクリート基礎以外の架台基礎・取付金物																
	41	構内情報通信設備の機器設置のアンカーボルト製作・取付及び穴埋補修																
	42	構内情報通信設備の設備機器類の取付																
	43	構内情報通信設備の壁天井の開口補強、補強下地	○															
	44	無線設備のコンクリート基礎以外の架台基礎・取付金物																
	45	無線設備の機器設置のアンカーボルト製作・取付及び穴埋補修																
	46	無線設備の設備機器類の取付																
47	無線設備の壁天井の開口補強、補強下地	○																
48	危機管理設備のコンクリート基礎以外の架台基礎・取付金物																	
49	危機管理設備設置のアンカーボルト製作・取付及び穴埋補修																	
50	危機管理設備機器類の取付																	
51	危機管理設備の壁天井の開口補強、補強下地	○																
52	環境監視設備のコンクリート基礎以外の架台基礎・取付金物																	
53	環境監視設備設置のアンカーボルト製作・取付及び穴埋補修																	
54	環境監視設備機器類の取付																	
55	環境監視設備の壁天井の開口補強、補強下地	○																
<b>2B. 全体貫通及び補強</b>																		







工事区分表 本体関連(建築主要区分)

次表の○印を施工区分(見積区分)とする。 A工事:本体工事施工者が行う工事

大項目	項目	A工事	C工事												市	備考	
			サイン	間仕切り	特殊設備工事(DB設計)					特殊設備 DB設計以外				什器家具			
					構内 交換	マルチ サイン	映像・ 音響	監視 カメラ	防犯・ 入退	駐車管制	構内情報 通信	無線	危機管理 システム				環境監視
駐車管制サイン	37 サインの筐体内の設備機器類の取付																
	38 サインの製作・搬入		○														
	39 同上の取付け・調整 (下地、貫通ボルト、止水処理を含む)		○														
	40 同上の照明工事、2次側配線(基礎又は下地を含む)		○														
	41 同上の一次側電源供給(ネオン・照明用)	○															
	42 同上の床、壁、天井の穴埋めシーリング		○														
43 駐車管制機器のサイン筐体内への設置と信号線配線、結線										○							





【追加資料6】

No.	71	72
質問内容	<p>駐車場運営時間に制限のある駐車場に関して、運営時間外に出庫したいお客様がいた場合どのように対応されているのでしょうか。</p>	<p>保土ヶ谷区、磯子区、都筑区、栄区、泉区総合庁舎の地下駐車場部分に関して、閉鎖時にはシャッターで閉鎖されるのでしょうか。その作業は自動で行われるのでしょうか。 手動の場合、誰が閉鎖作業を行うのでしょうか。駐車場閉鎖時でも地上と地下を行き来できる歩行者導線はございますでしょうか。</p>
保土ヶ谷区 (本館)	<p>入庫ゲートと出庫ゲートは別のため、入庫ゲートのみ閉鎖し、出庫ゲートは開放している。</p>	<p>入庫ゲートはシャッターにて閉鎖。作業は業務員が実施。歩行者動線はある。</p>
磯子区 (地下自走式、機械式)	<p>基本的に対応していません。</p>	<p>地下駐車場へ繋がる部分をシャッターで閉鎖。作業は業務員が実施。歩行者動線はある。</p>
都筑区 (地下自走式)	<p>基本的に対応していません。</p>	<p>地下駐車場へ繋がる部分をシャッターで閉鎖。作業は業務員が実施。歩行者動線は人がいないことを確認のうえ、施錠。</p>
栄区 (第2駐車場)	<p>基本的に対応していません。</p>	<p>地下駐車場へ繋がる部分をシャッターで閉鎖。作業は建物の指定管理者が実施。歩行者動線なし(機械警備あり)。</p>
泉区 (地下自走式)	<p>基本的には閉鎖前に出庫いただいております。</p>	<p>シャッターで閉鎖されます。区役所で委託している管理会社が手動にて閉鎖作業を行っております。閉鎖時は地上と地下を行き来できなくなります。</p>