

令和6年度
泉区区民意識調査
調査結果報告書（概要版）

令和6年 12月

泉区区政推進課

目 次

I 調査の概要.....	1
1. 調査の目的.....	2
2. 調査の方法.....	2
3. 調査の項目.....	2
4. 調査票回収結果.....	2
5. 集計方法.....	3
6. 調査結果の見方.....	3
II 調査の結果.....	4
1. 回答者の属性.....	5
2. お住まいの地域について.....	9
3. 防災について.....	24
4. 福祉・子育てについて.....	29
5. あなたの生活や健康について.....	32
6. お住まいの区の地域行政について.....	34

I 調査の概要

1. 調査の目的

泉区の区民ニーズを把握・分析し、今後の区政運営・事業展開に反映させていくための基礎資料とすることを目的とする。

2. 調査の方法

- (1) 調査地域：泉区全域
- (2) 調査対象：3,000人（泉区内に居住する18歳以上の個人のうち外国人45人）
- (3) 抽出方法：住民基本台帳から無作為抽出
- (4) 調査方法：郵送調査（調査票を郵送し、調査票を返送してもらう郵送回答、またはインターネット回答で調査。）
- (5) 調査期間：令和6年6月24日（月）～7月12日（金）
- (6) 調査実施機関：株式会社ジック

3. 調査の項目

全41問

- (1) 回答者の属性
- (2) お住まいの地域について
- (3) 防災について
- (4) 福祉・子育てについて
- (5) あなたの生活や健康について
- (6) お住まいの区の地域行政について

4. 調査票回収結果

有効回答数：1,781件

回収率：59.4%（ $1,781 \div 3,000 \times 100$ ）

（内訳：郵送回答61.4%、インターネット回答38.6%）

※設問により回答がなくても、全体のいずれかに回答していれば、有効回答数に含める。

5. 集計方法

単純集計のほか、属性及び設問間でのクロス集計を行った。本概要版では、単純集計結果のみを掲載している。

6. 調査結果の見方

- (1) n は質問に対する回答者数で、100%が何人の回答に相当するかを示す割合算出の基数である。設問によっては、回答対象が限られるため、有効回答数にならない場合がある。
- (2) 百分比は n を 100.0%として算出し、小数第2位を四捨五入して小数第1位まで示している。このため、百分比の合計が 100.0%に満たない場合や、上回る場合がある。
- (3) 1回答者が2つ以上の回答をしてもよい複数回答の設問では、百分比の合計が 100.0%を上回る場合がある。
- (4) 本文や図表中の選択肢表記では、語句を短縮・簡略化している場合がある。
- (5) 無作為抽出を用いた場合の標本誤差（サンプル誤差）は、信頼度を 95%としたとき、次の式によって得られる。標本誤差の幅は、割合算出の基数(n)、及び回答割合 (P) によって異なる。

<標本誤差の計算式>

$$\text{標本誤差} = \pm 1.96 \sqrt{\frac{N-n}{N-1} \times \frac{P \times (1-P)}{n}}$$

N = 母集団数
n = 回答件数
P = 回答割合 (%)

<標本誤差早見表>

回答比率(P) 基数(n)	10%または 90%前後	20%または 80%前後	30%または 70%前後	40%または 60%前後	50%
1,781 人	±1.38	±1.85	±2.11	±2.26	±2.31
1,000 人	±1.85	±2.47	±2.83	±3.02	±3.09
500 人	±2.62	±3.50	±4.01	±4.29	±4.37
300 人	±3.39	±4.52	±5.18	±5.54	±5.65
100 人	±5.88	±7.84	±8.98	±9.60	±9.80

※母集団は泉区全体の満18歳以上人口130,149人である。(令和6年3月31日)

<標本誤差の見方>

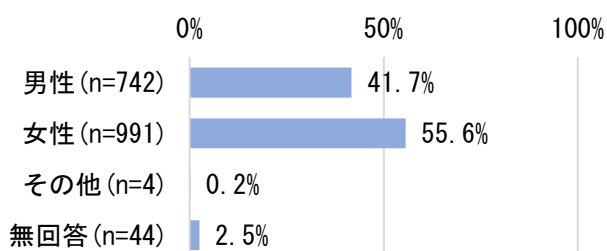
例えば、「ある設問の回答者数が1,781人であり、その設問中の回答割合が60%であった場合、その回答割合の誤差の範囲は最高でも2.26%以内(57.74~62.26)である」とみることができる。ただし、信頼度が95%であるので、そのように判断することは95%の確率で正しいことになる。

II 調査の結果

1. 回答者の属性

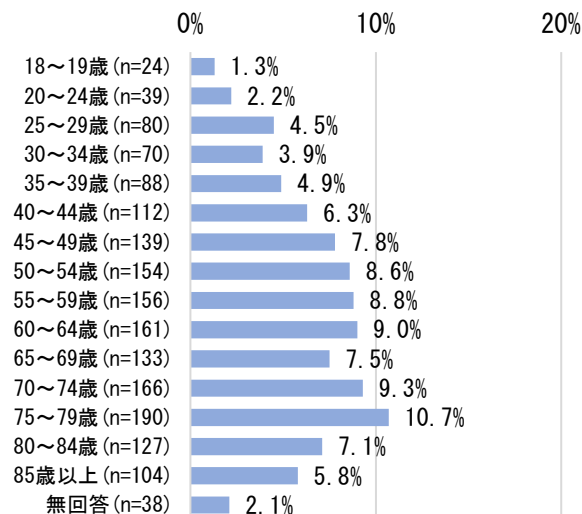
F 1 あなたの性別 (〇は1つ)

【全体集計】 n=1,781



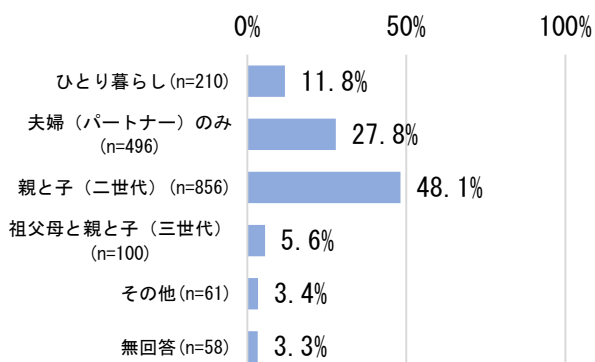
F 2 あなたの年齢 (〇は1つ)

【全体集計】 n=1,781



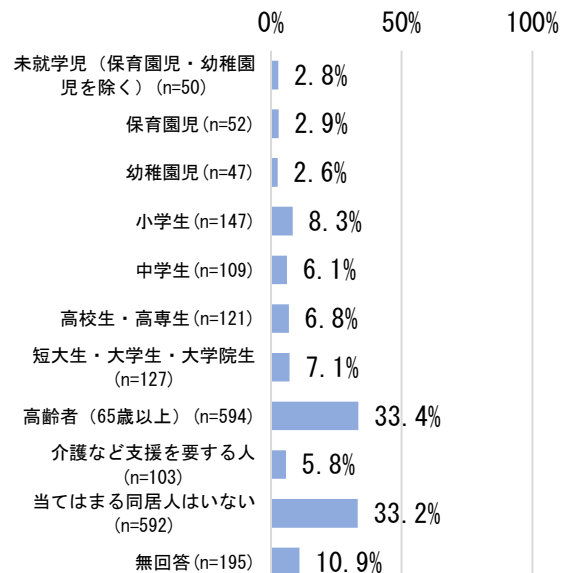
F 3 あなたの家族構成 (〇は1つ)

【全体集計】 n=1,781



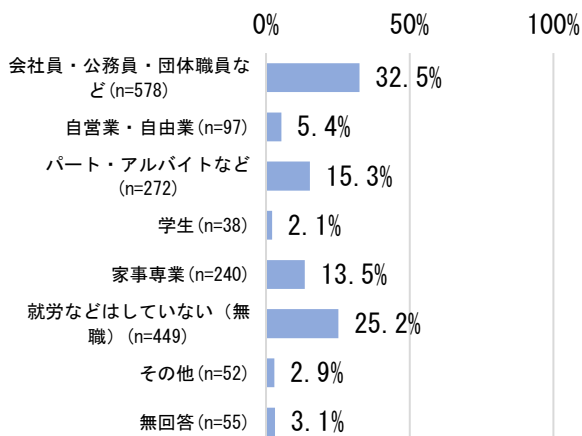
F 4 あなたと同居されている方 (〇はいくつでも)

【全体集計】 n=1,781



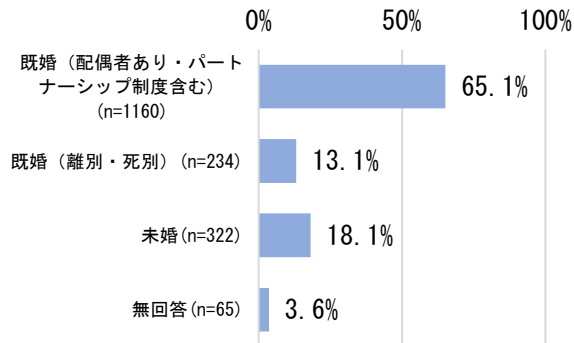
F 5 あなたのご職業 (〇は1つ)

【全体集計】 n=1,781



F6 配偶者（パートナー）の有無（○は1つ）

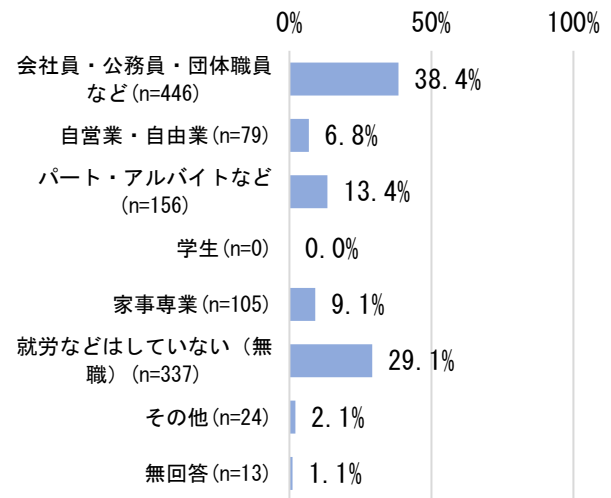
【全体集計】 n=1,781



【F6で「既婚（配偶者あり・パートナーシップ制度含む）」と答えた方のみ】

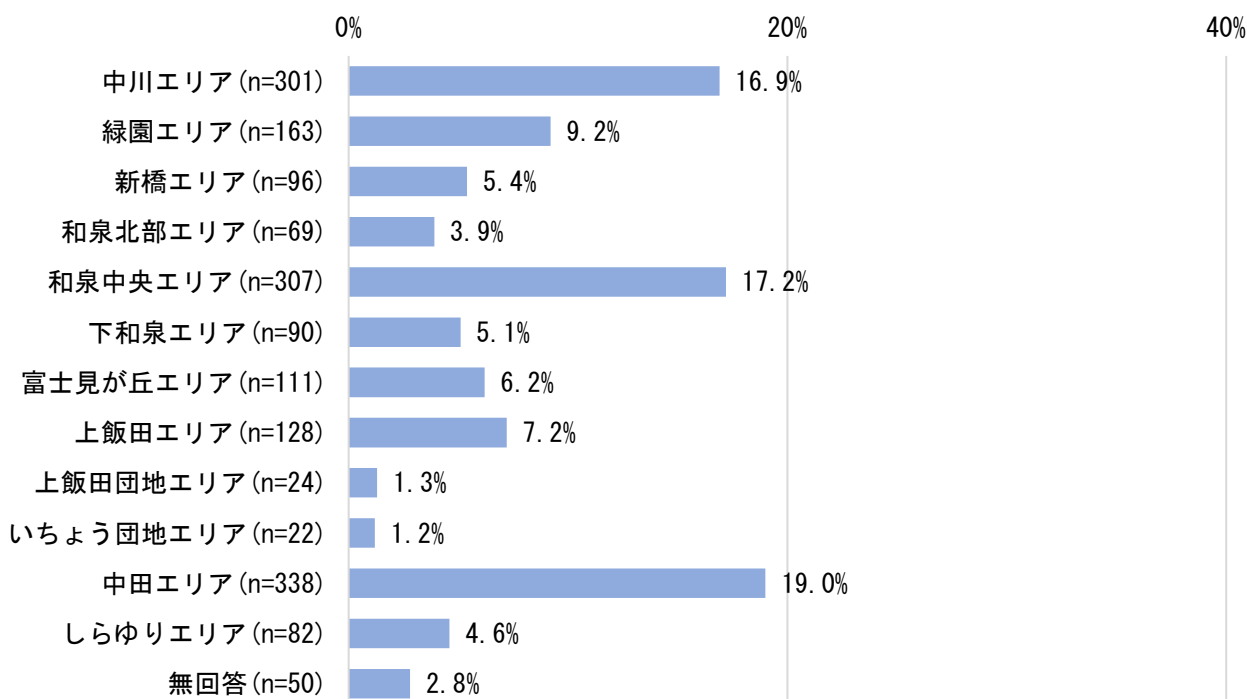
F7 あなたの配偶者（パートナー）のご職業（○は1つ）

【全体集計】 n=1,160



F8 あなたのお住まいの町名・地域（〇は1つ）

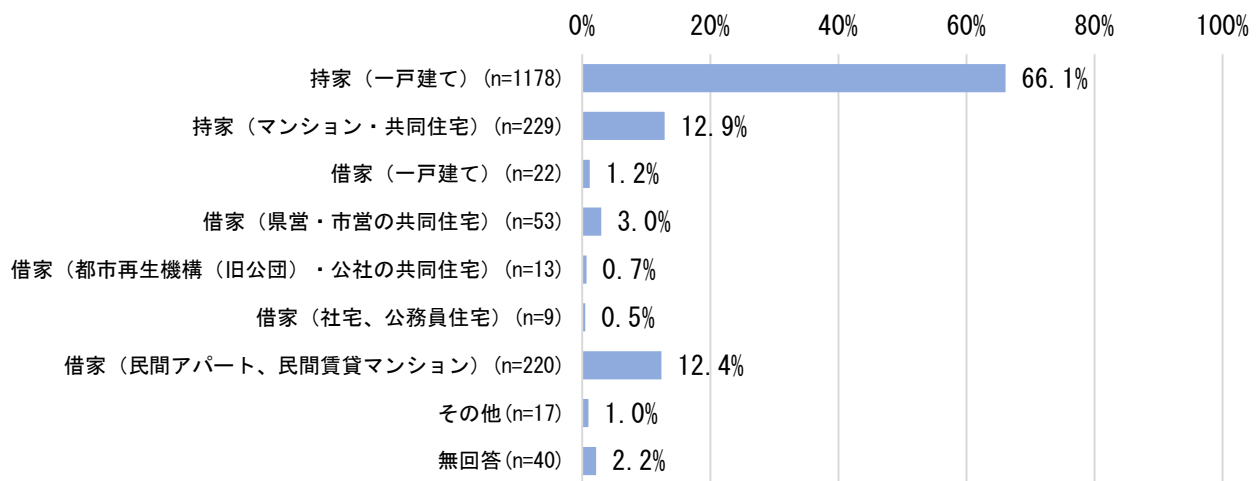
【全体集計】 n=1,781



エリア名	町名
中川エリア	岡津町 1～2000 番、岡津町 2001 番～、桂坂、西が岡一丁目、西が岡二丁目、西が岡三丁目、弥生台、領家一丁目、領家二丁目、領家三丁目、領家四丁目
緑園エリア	緑園一丁目、緑園二丁目、緑園三丁目、緑園四丁目、緑園五丁目、緑園六丁目、緑園七丁目、池の谷
新橋エリア	新橋町
和泉北部エリア	和泉町 6000 番～
和泉中央エリア	和泉町 3500～4999 番、和泉町 5000～5999 番、和泉中央南一丁目、和泉中央南二丁目、和泉中央南三丁目、和泉中央南四丁目、和泉中央南五丁目、和泉中央北一丁目、和泉中央北二丁目、和泉中央北三丁目、和泉中央北四丁目、和泉中央北五丁目、和泉中央北六丁目
下和泉エリア	和泉が丘一丁目、和泉が丘二丁目、和泉が丘三丁目、下和泉四丁目、下和泉五丁目
富士見が丘エリア	和泉町 1～3499 番、下飯田町、下和泉一丁目、下和泉二丁目、下和泉三丁目
上飯田エリア	上飯田町 1～2000 番、上飯田町 2001～4000 番、上飯田町 4001 番～
上飯田団地エリア	上飯田町 1～2000 番のうち、F9「居住形態」の回答が「4 借家(県営・市営の共同住宅)」
いちよう団地エリア	上飯田町 2001～4000 番のうち、F9「居住形態」の回答が「4 借家(県営・市営の共同住宅)」
中田エリア	中田町、中田北一丁目、中田北二丁目、中田北三丁目、中田西一丁目、中田西二丁目、中田西三丁目、中田西四丁目、中田東一丁目、中田東三丁目、中田東四丁目、中田南一丁目、中田南二丁目、中田南三丁目、中田南四丁目、中田南五丁目
しらゆりエリア	白百合一丁目、白百合二丁目、白百合三丁目、中田東二丁目

F 9 あなたのお住まいの形態（〇は1つ）

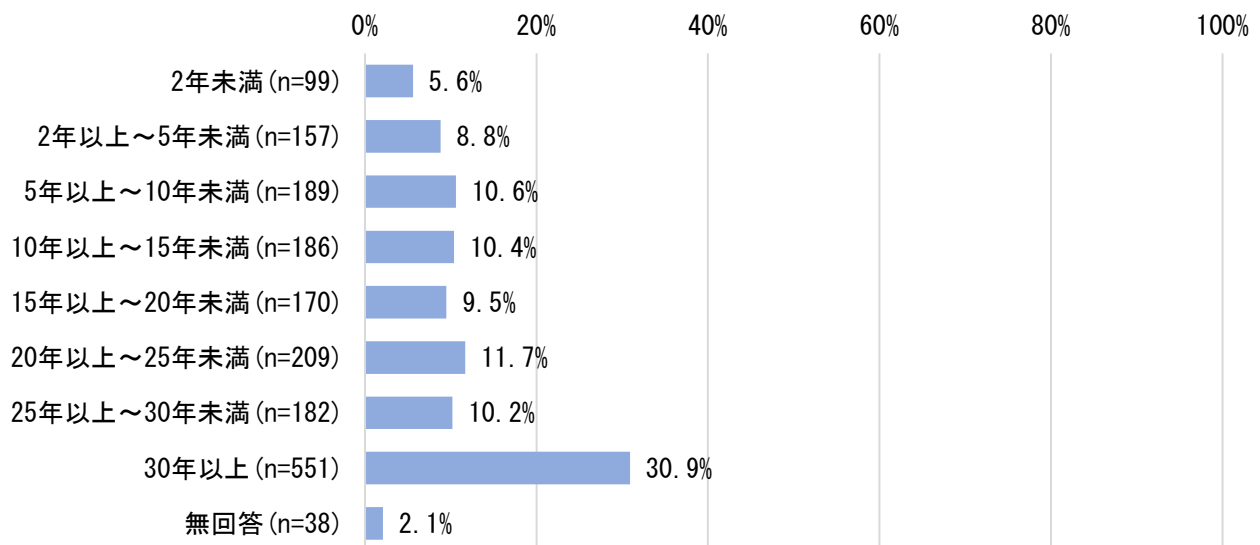
【全体集計】 n=1,781



F 10 あなたの現在のお住まいでの居住期間（令和6年6月1日時点）（〇は1つ）

居住期間は、「10年未満」は25.0%で、「10年以上20年未満」が19.9%、「20年以上30年未満」が21.9%、「30年以上」が30.9%となっている。

【全体集計】 n=1,781

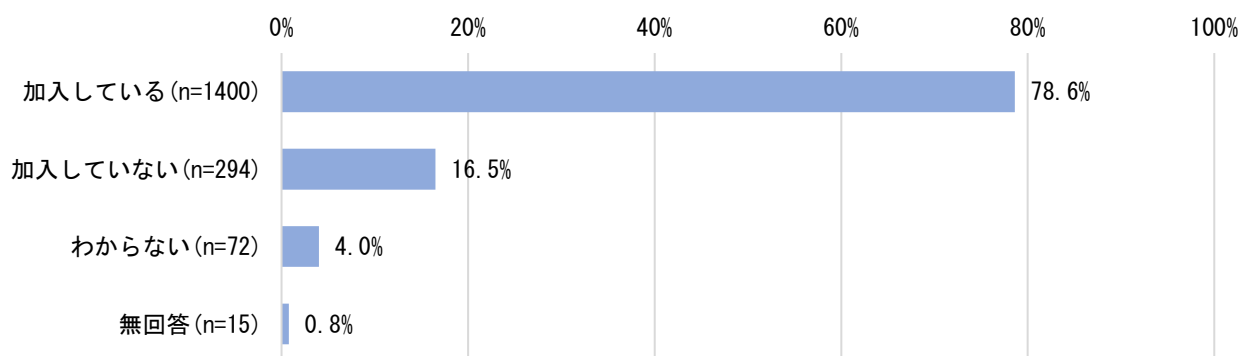


2. お住まいの地域について

問1 あなたは自治会・町内会に加入していますか。（〇は1つ）

自治会・町内会への加入状況は、「加入している」が78.6%で、「加入していない」が16.5%となっている。

【全体集計】 n=1,781

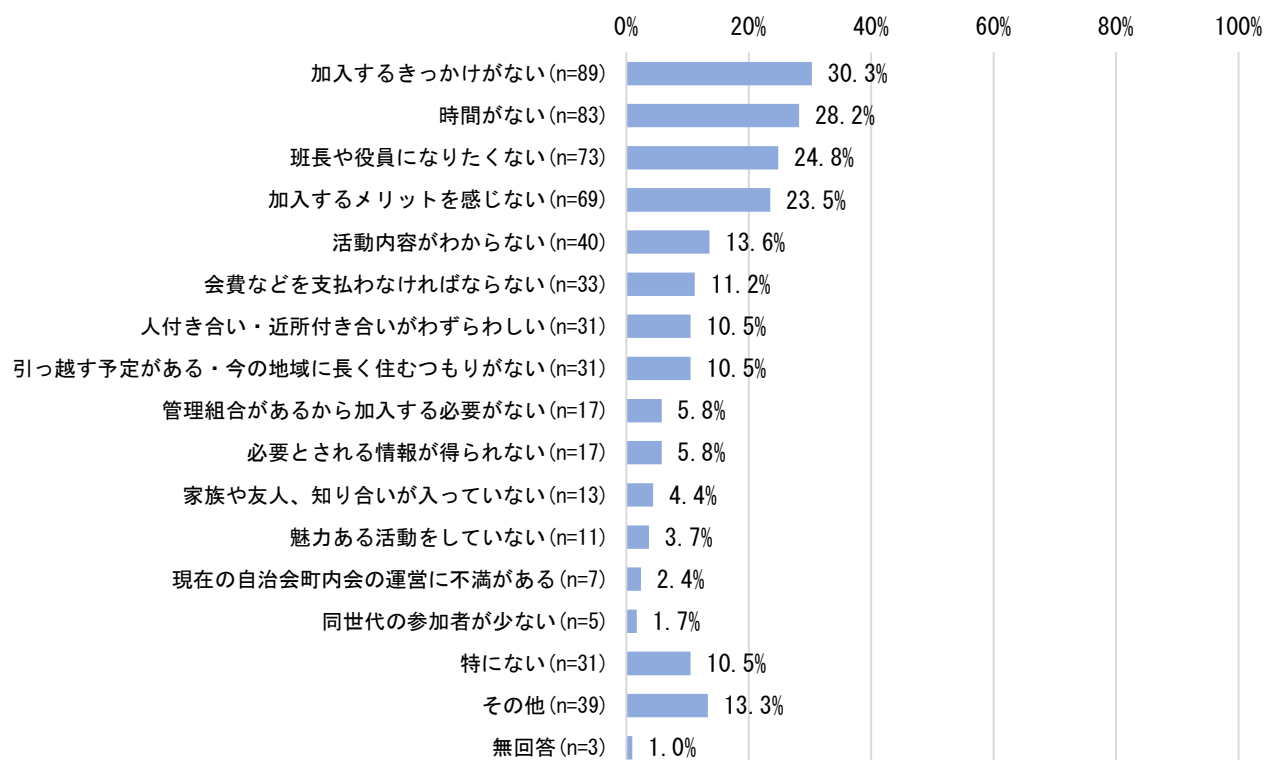


【問1で「加入していない」と答えた方のみ】

問2 あなたが自治会・町内会に加入していない理由は何ですか。（〇は3つまで）

自治会・町内会へ加入していない理由は、「加入するきっかけがない」が30.3%と最も高く、次いで「時間がない」が28.2%となっている。

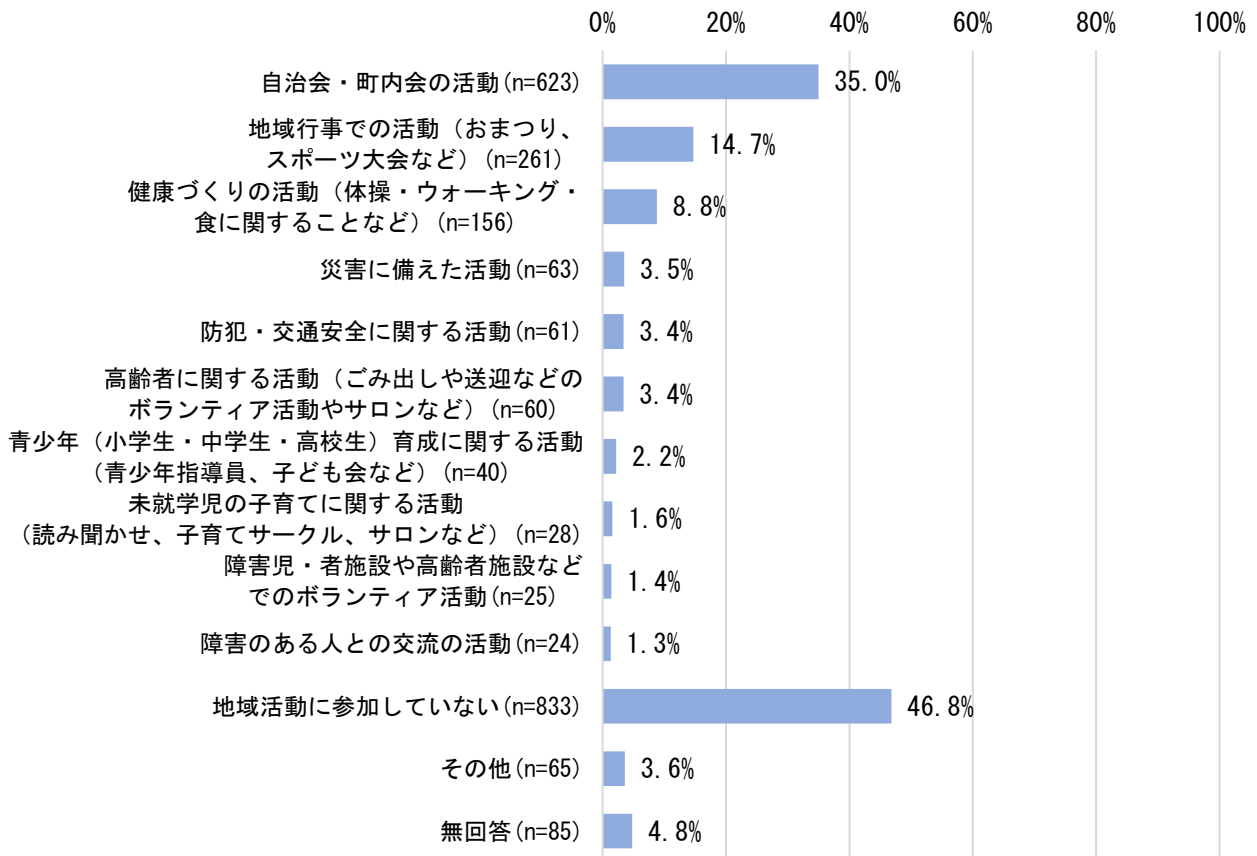
【全体集計】 n=294



問3 現在、仕事や学業以外で、どのような地域活動に参加していますか。（〇はいくつでも）

地域活動への参加状況は、「地域活動に参加していない」を除くと、「自治会・町内会の活動」が35.0%と最も高く、次いで「地域行事での活動（おまつり、スポーツ大会など）」が14.7%となっている。

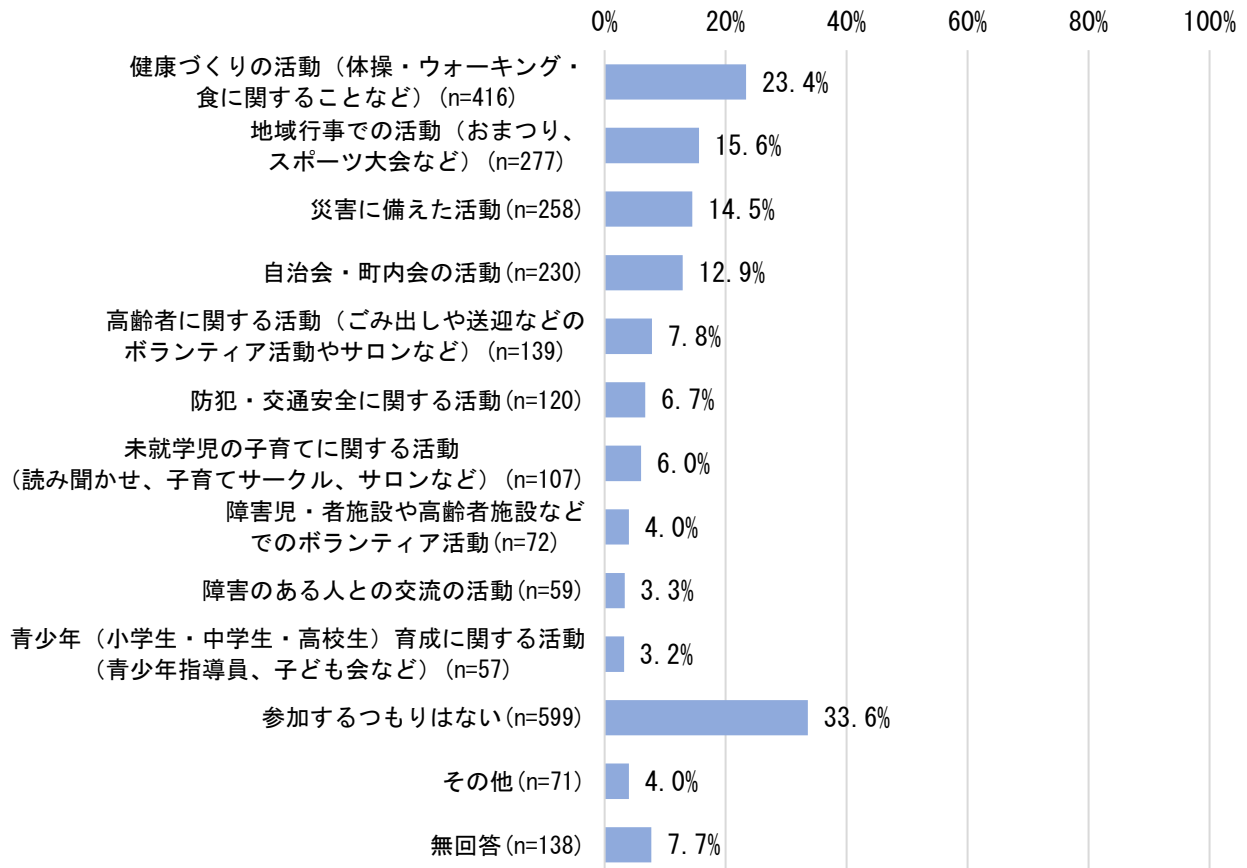
【全体集計】 n=1,781



問4 今後参加してみたいと思う活動はどのような活動ですか。（〇はいくつでも）

今後参加してみたいと思う活動は、「参加するつもりはない」を除くと「健康づくりの活動（体操・ウォーキング・食に関する事など）」が23.4%と最も高く、次いで「地域行事での活動（おまつり、スポーツ大会など）」が15.6%となっている。

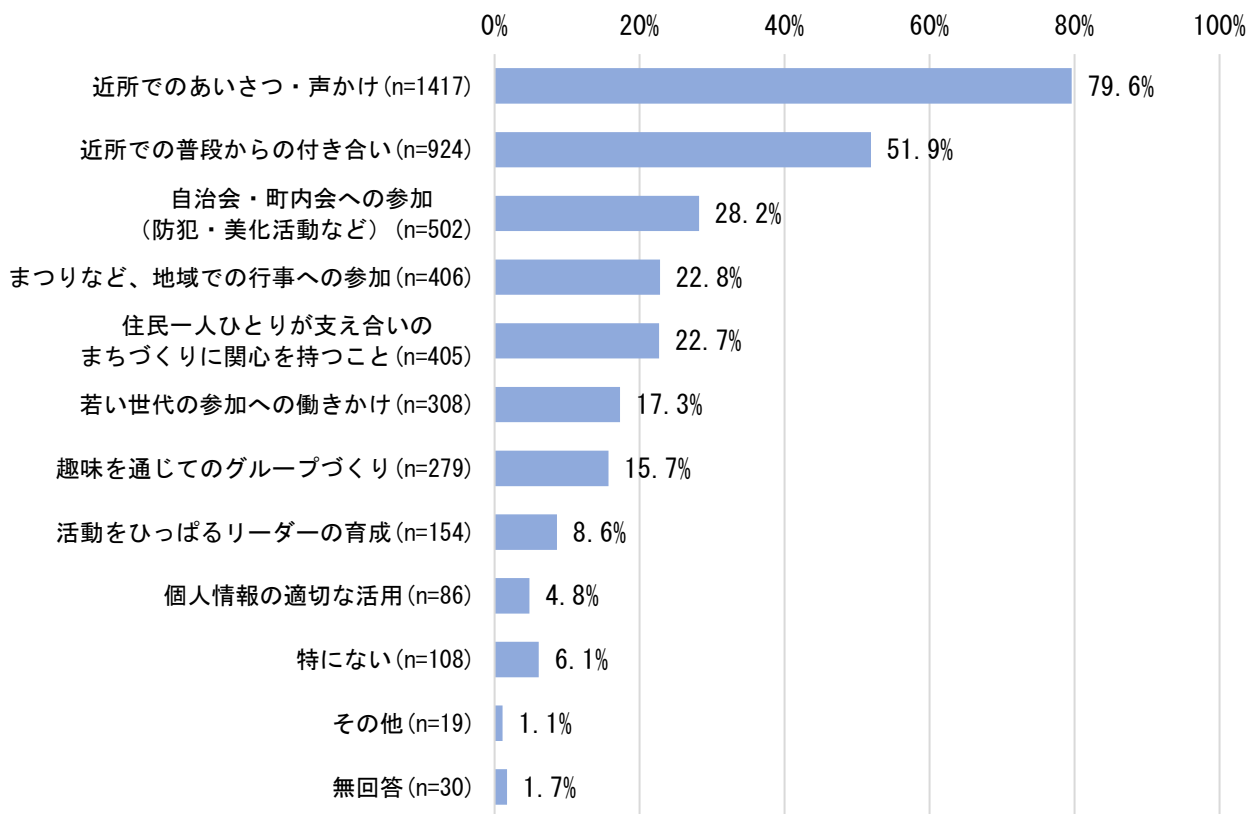
【全体集計】 n=1,781



問5 地域で「身近な支え合いの関係」を築いていくためには、何が必要だと思いますか。
(〇はいくつでも)

「身近な支え合いの関係」を築いていくために必要なことは、「近所でのあいさつ・声かけ」が79.6%と最も高く、次いで「近所での普段からの付き合い」が51.9%となっている。

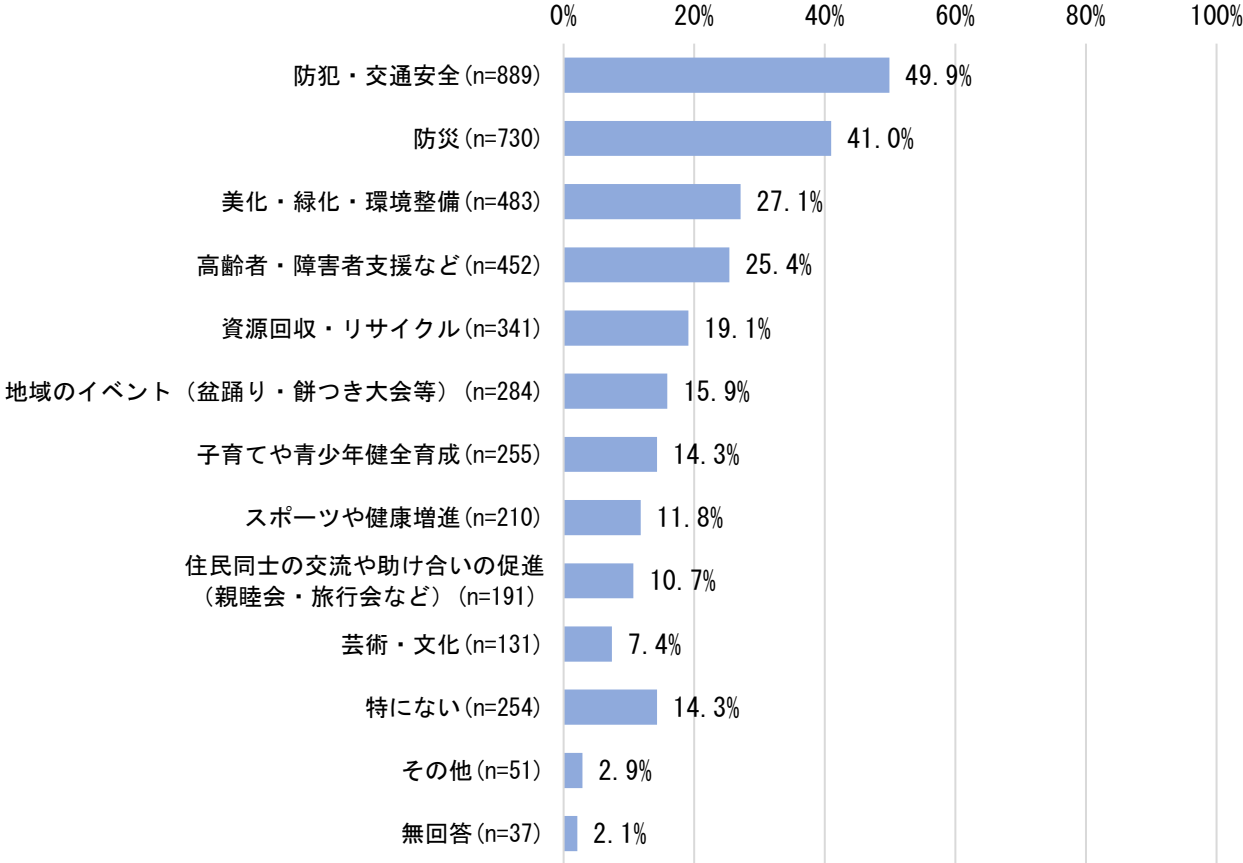
【全体集計】 n=1,781



問6 今後、あなたがお住まいの地域（自治会・町内会等）で力を入れてほしいと思う地域活動は何ですか。（〇はいくつでも）

地域で力を入れてほしいと思う地域活動は、「防犯・交通安全」が49.9%と最も高く、次いで「防災」が41.0%となっており、安全・安心に関する項目が高い傾向にあった。

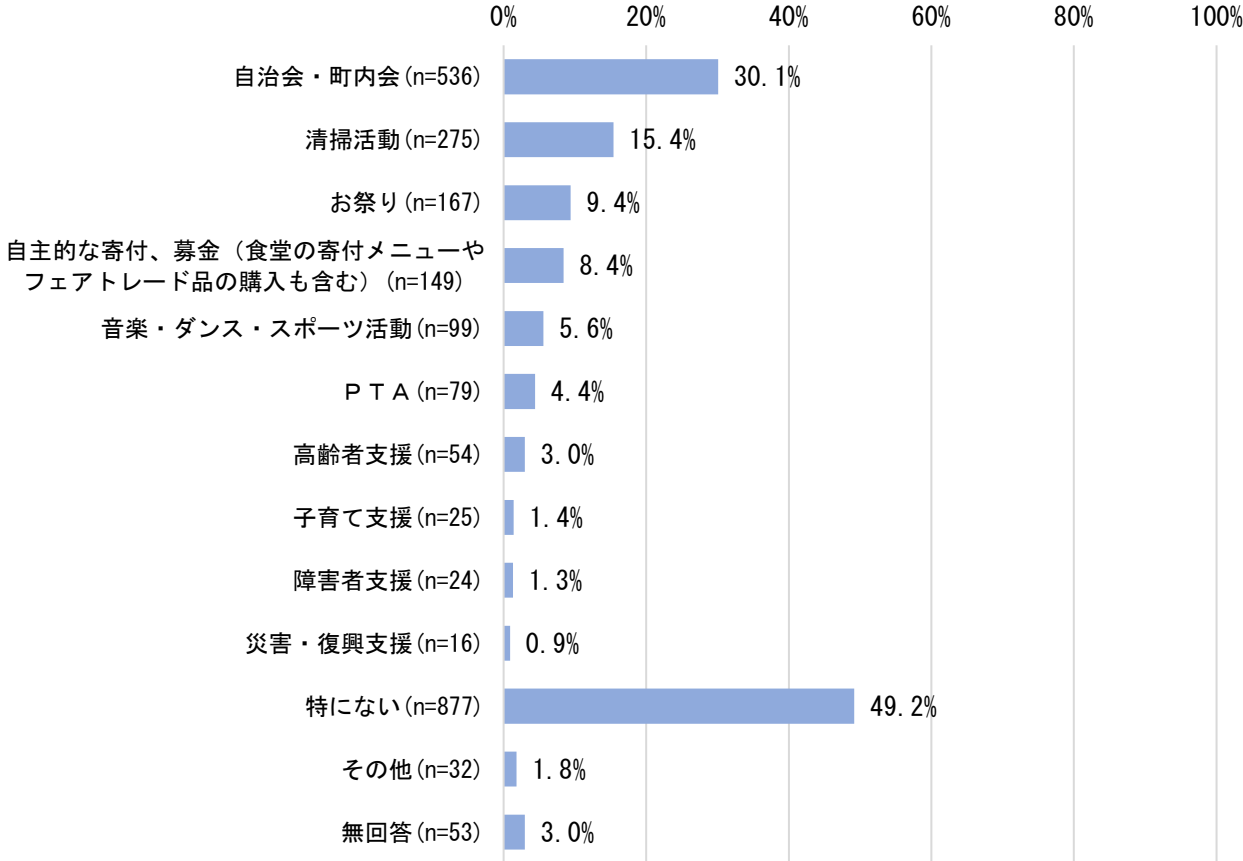
【全体集計】 n=1,781



問7 あなたは以下のうち、どのようなボランティア活動、地域コミュニティ活動を行っていますか。
(〇はいくつでも)

ボランティア活動及び地域コミュニティ活動への参加状況は、「特にない」を除くと「自治会・町内会」が30.1%と最も高く、次いで「清掃活動」が15.4%となっている。

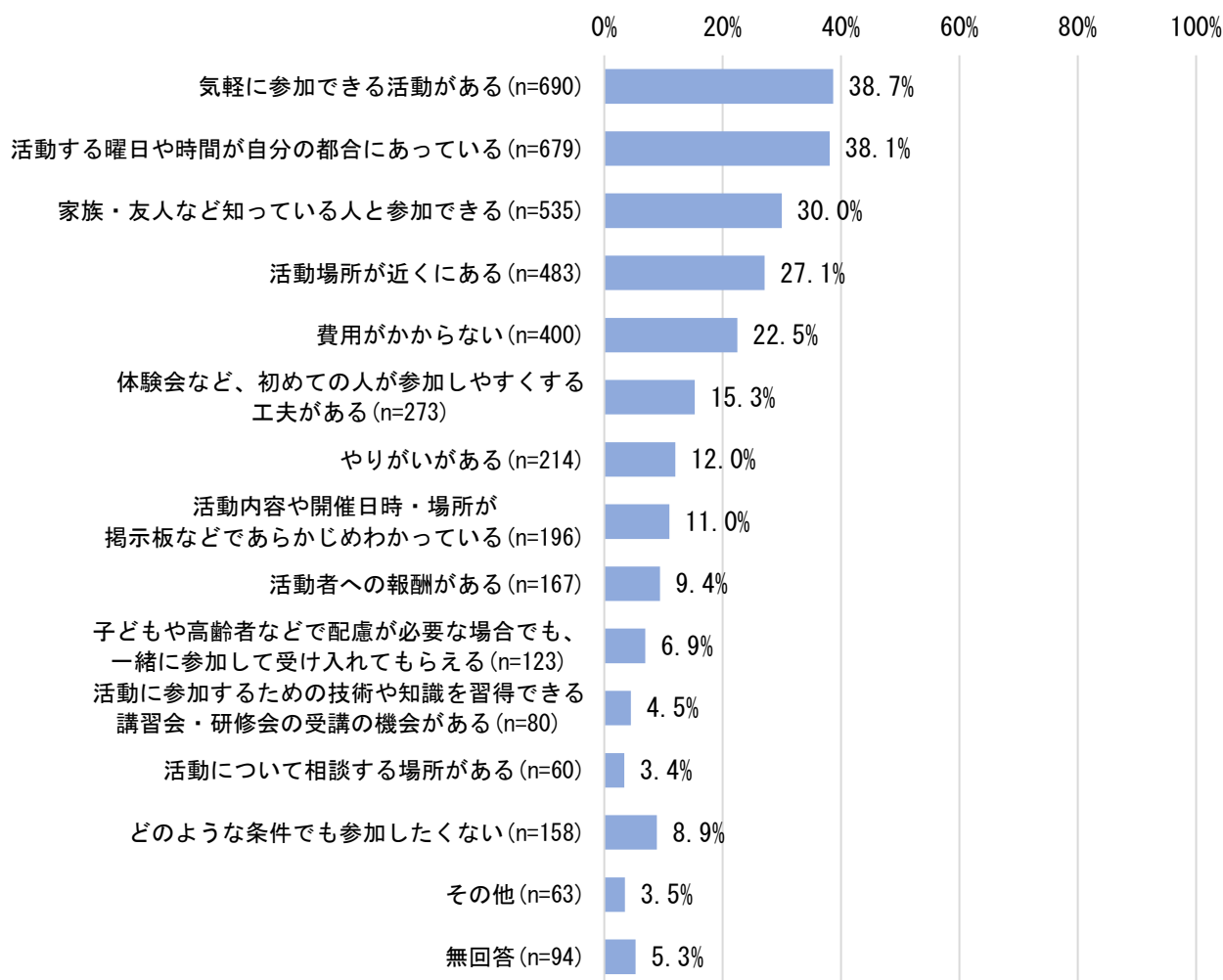
【全体集計】 n=1,781



問8 あなたはどのような条件であれば、地域活動に参加しやすくなると思いますか。
(〇は3つまで)

地域活動に参加しやすくなる条件は、「気軽に参加できる活動がある」が38.7%と最も高く、次いで「活動する曜日や時間が自分の都合にあっている」が38.1%となっている。

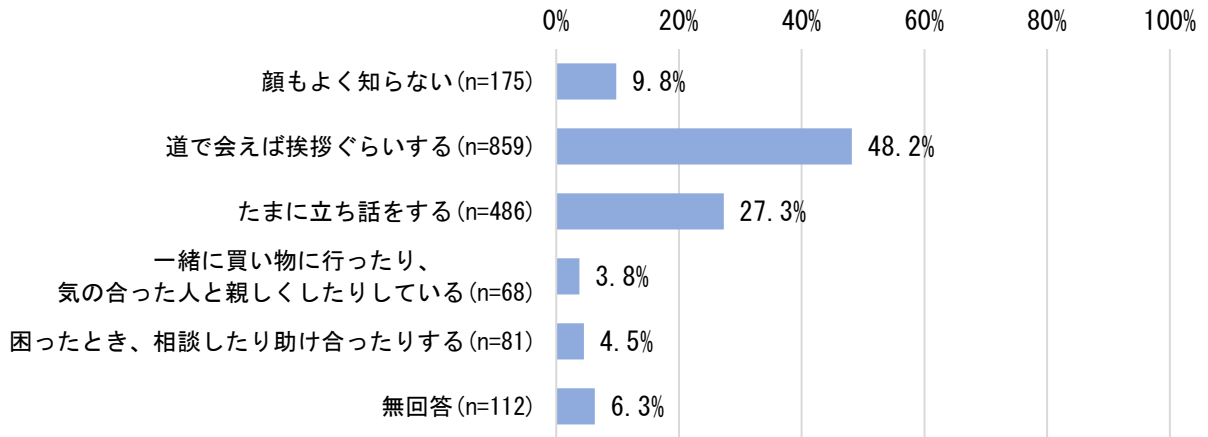
【全体集計】 n=1,781



問9 あなたは、地域内のご近所の方とどのようなお付き合いをされていますか。（〇は1つ）

近所の方との付き合いの状況は、挨拶や立ち話をするなど、近所付き合いをされている方が83.8%となっている。

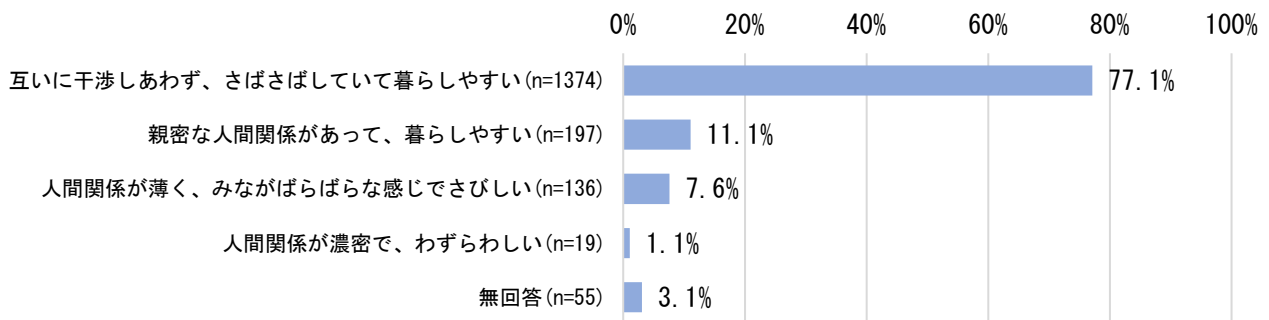
【全体集計】 n=1,781



問10 あなたは近所との付き合いをどのように感じていますか。（〇は1つ）

近所の方との付き合いについて感じていることは、互いに干渉しあわず、さばさばして暮らしやすいが77.1%と最も高く、次いで「親密な人間関係があって、暮らしやすい」が11.1%となっており、暮らしやすいと感じている方が88.2%となっている。

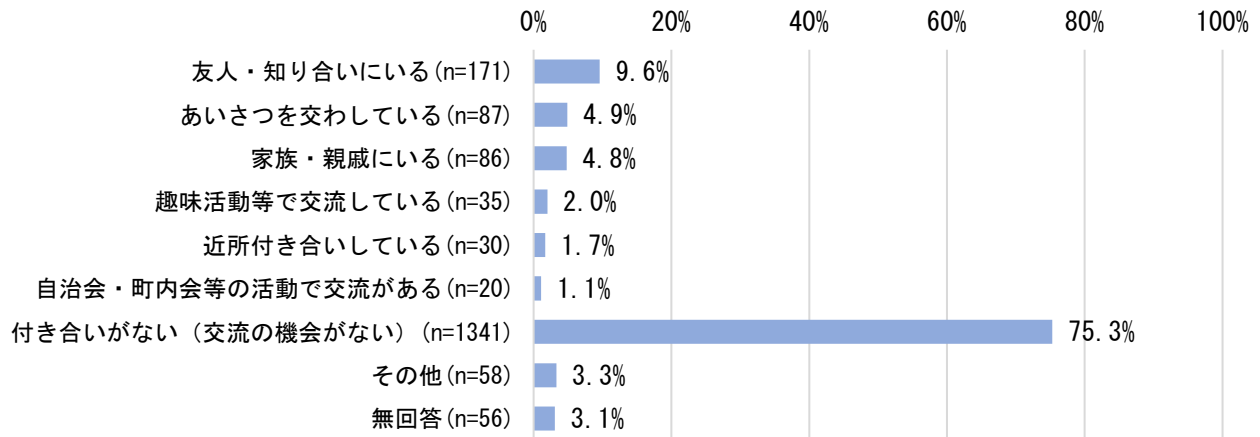
【全体集計】 n=1,781



問11 あなたは現在、外国人の方とどのような交流がありますか。（〇はいくつでも）

外国人の方との交流状況は、「付き合いがない（交流の機会がない）」が75.3%で、身近に関わりのある方が24.1%となっている。

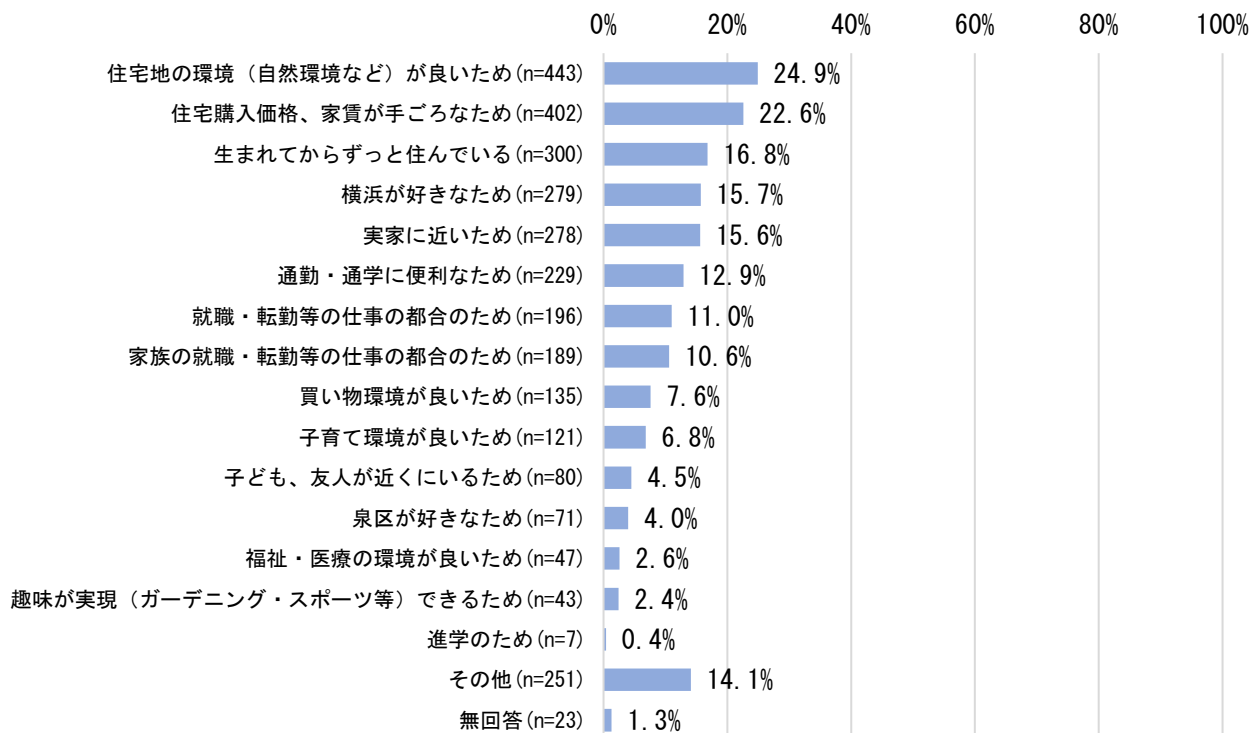
【全体集計】 n=1,781



問12 泉区に居住したきっかけは何ですか。（〇はいくつでも）

泉区に居住したきっかけは、「住宅地の環境（自然環境など）が良いため」が24.9%と最も高く、次いで「住宅購入価格、家賃が手ごろなため」が22.6%となっている。

【全体集計】 n=1,781

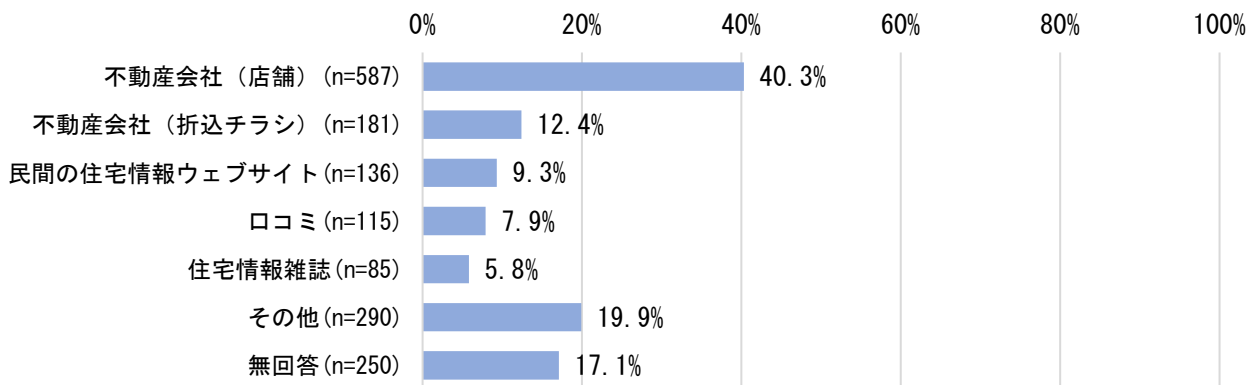


【問12で「生まれてからずっと住んでいる」以外を答えた方のみ】

問13 泉区に転居する際、情報収集は何を利用しましたか。（〇はいくつでも）

泉区に転居する際に利用した情報収集手段は、「不動産会社（店舗）」が40.3%と最も高く、次いで「不動産会社（折込チラシ）」が12.4%となっている。

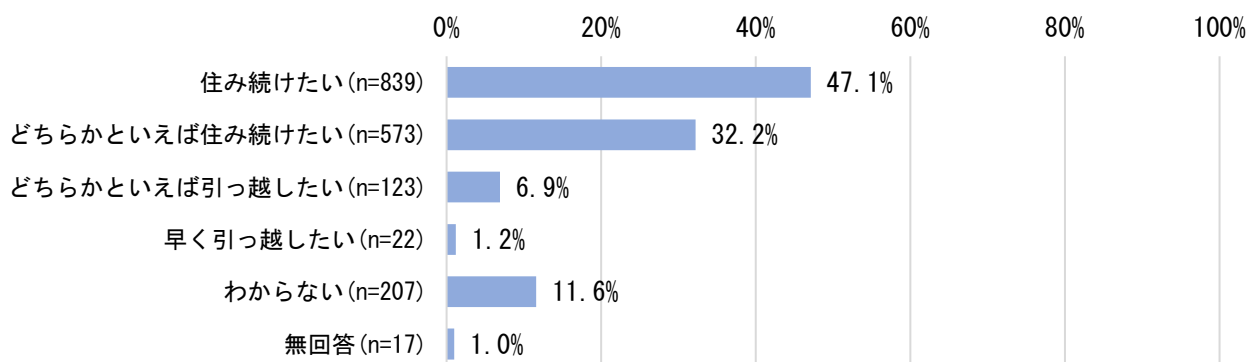
【全体集計】 n=1,458



問14 あなたはこれからも現在お住まいの地区に住み続けたいと思いますか。（〇は1つ）

現在住んでいる地区への居留意向は、「住み続けたい」、「どちらかといえば住み続けたい」を合わせて79.3%となっている。

【全体集計】 n=1,781

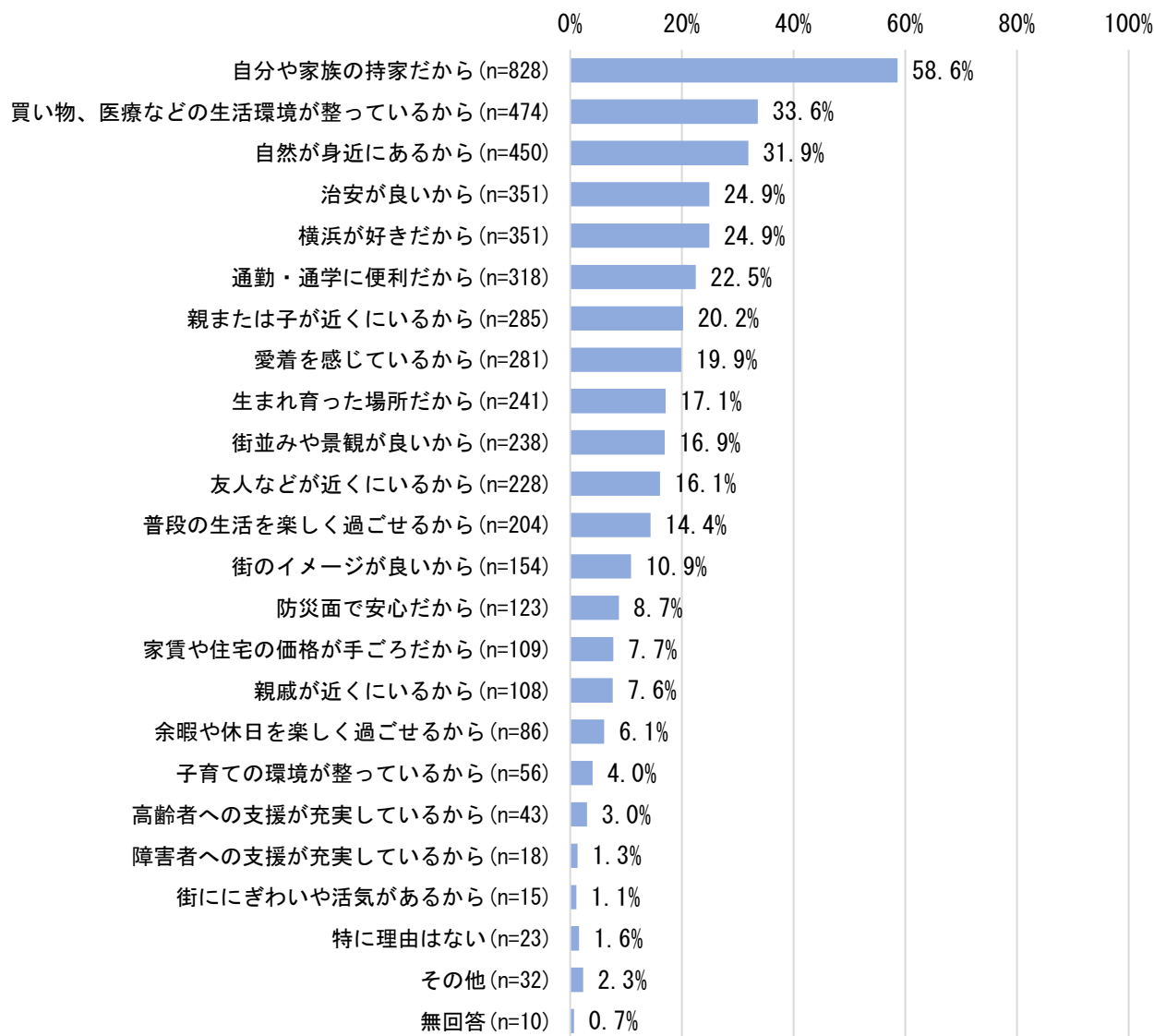


【問14で「住み続けたい」または「どちらかといえば住み続けたい」と答えた方のみ】

問15 あなたが現在住んでいる地区に住み続けたいと思うのは、どのような理由からですか。
(〇はいくつでも)

現在住んでいる地区に住み続けたい理由は、「自分や家族の持家だから」が58.6%と最も高く、次いで「買い物、医療などの生活環境が整っているから」が33.6%となっている。

【全体集計】 n=1,412

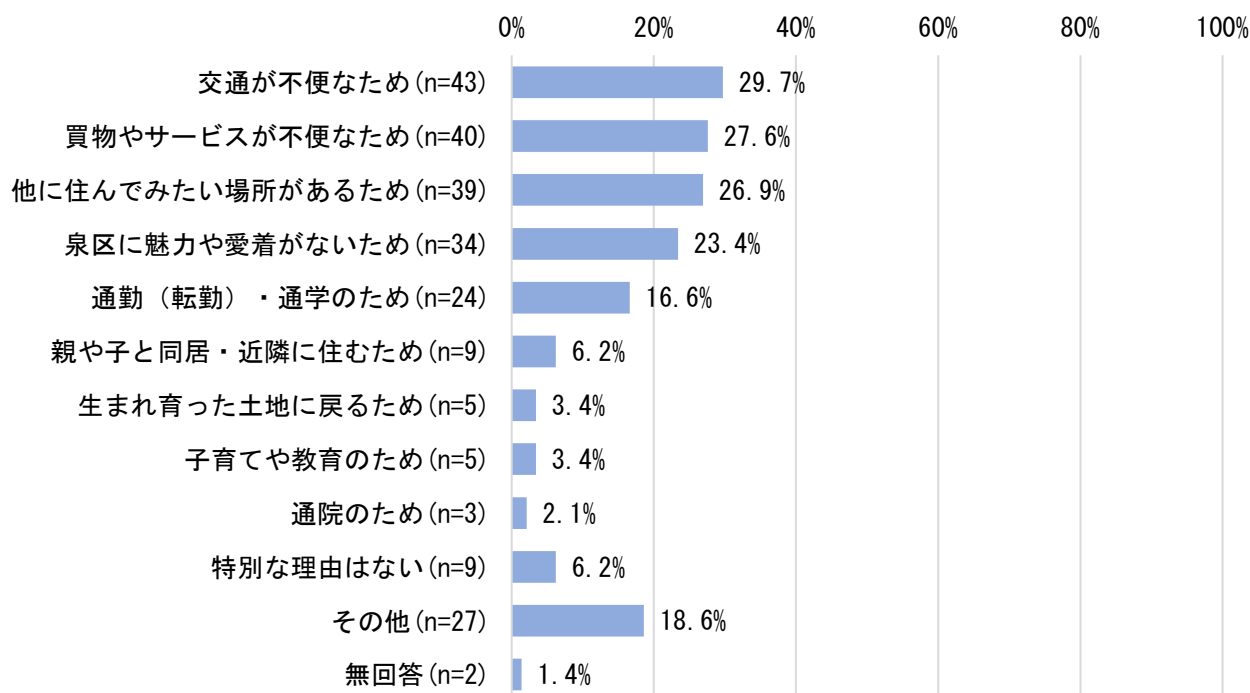


【問14で「どちらかといえば引っ越したい」または「早く引っ越したい」と答えた方のみ】

問16 あなたが現在住んでいる地区から引っ越したいと思うのは、どのような理由からですか。
(〇はいくつでも)

現在住んでいる地区から引っ越したい理由は、「交通が不便なため」が29.7%で最も高く、次いで、「買物やサービスが不便なため」が27.6%となっており、生活利便性を理由とする項目が高い傾向にあった。

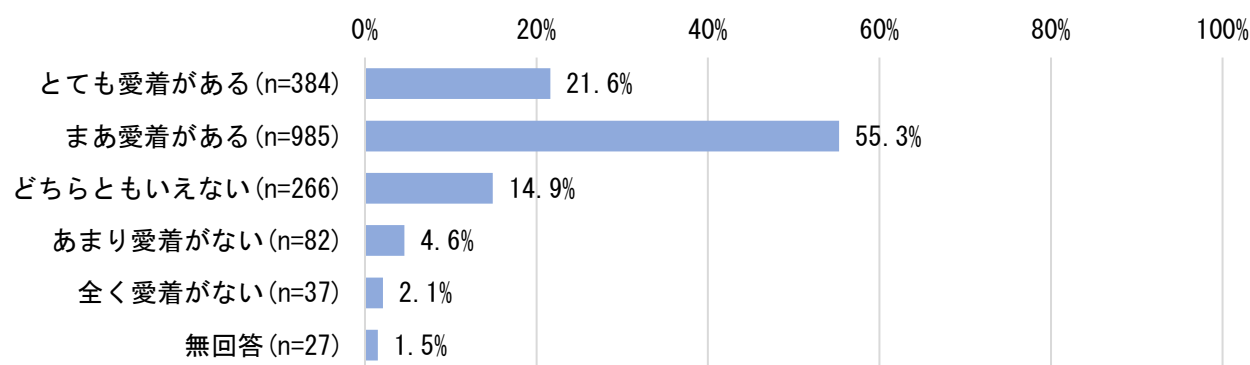
【全体集計】 n=145



問17 あなたは現在お住まいの地区にどの程度愛着がありますか。(〇は1つ)

現在お住まいの地区への愛着は、「とても愛着がある」、「まあ愛着がある」を合わせて76.9%となっている。

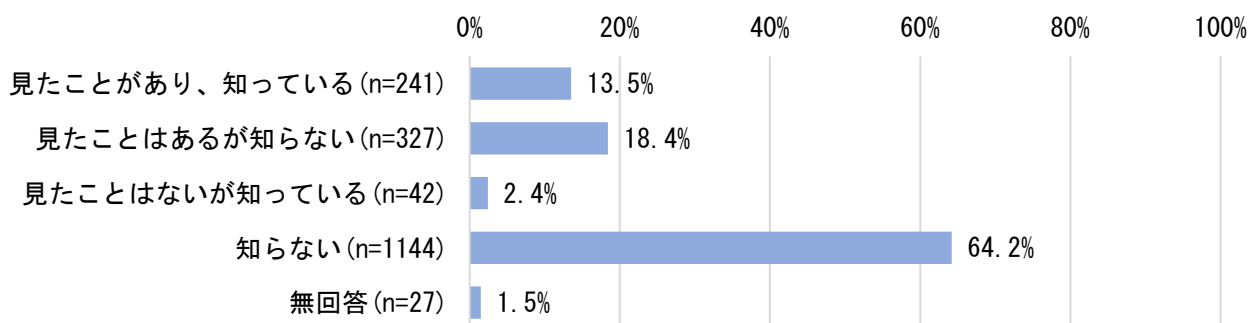
【全体集計】 n=1,781



問18 「#住むなら泉区」ロゴマークを見たことがありますか。また、どのようなものか知っていますか。（〇は1つ）

「#住むなら泉区」ロゴマークの認知度は、31.9%となっている。

【全体集計】 n=1,781

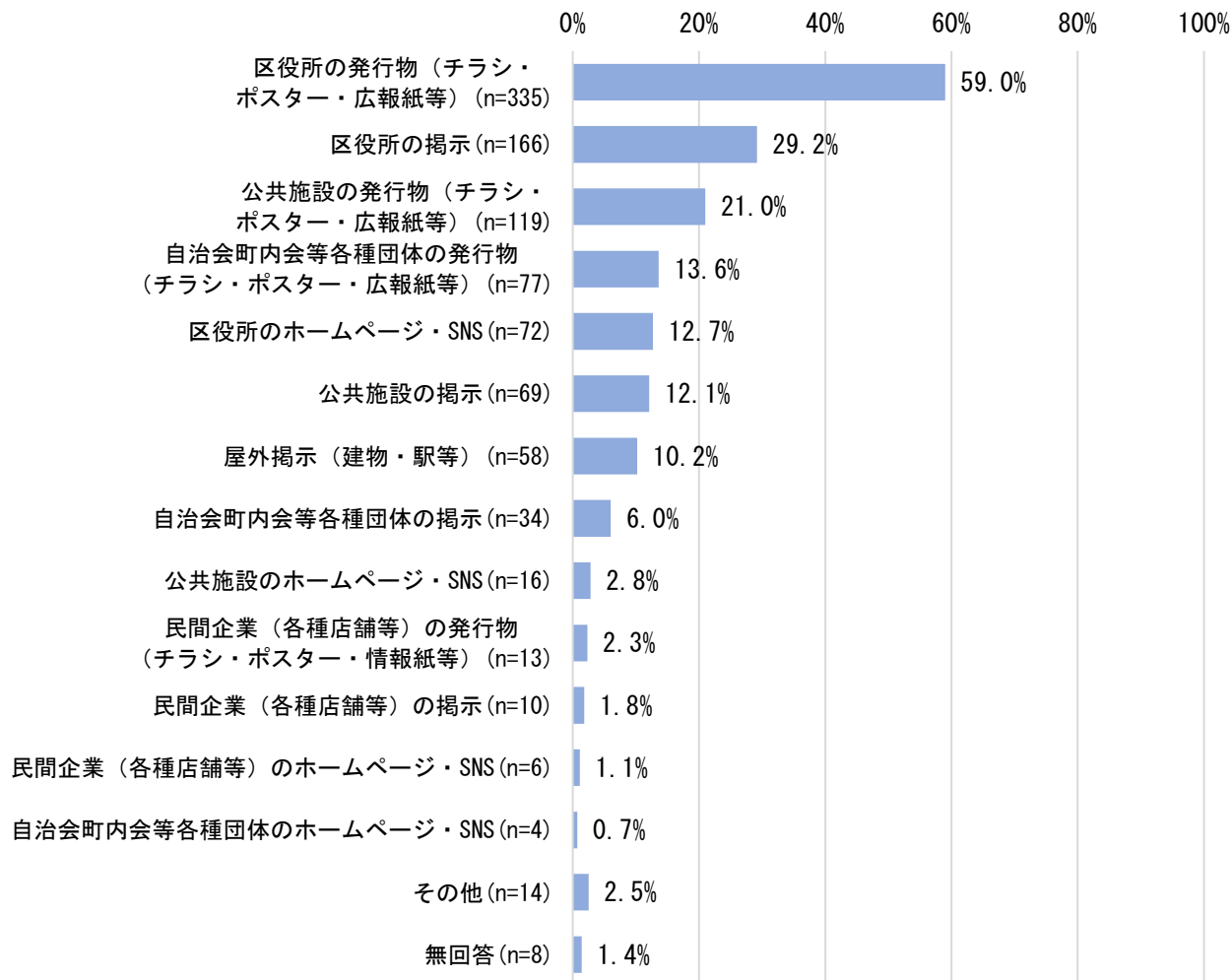


【問18で「見たことがあり、知っている」または「見たことはあるが知らない」と答えた方のみ】

問19 「#住むなら泉区」ロゴマークを何で見ましたか。（〇はいくつでも）

「#住むなら泉区」ロゴマークを見た場所は、「区役所の発行物（チラシ・ポスター・広報紙等）」が59.0%と最も高く、次いで「区役所の掲示」が29.2%となっている。

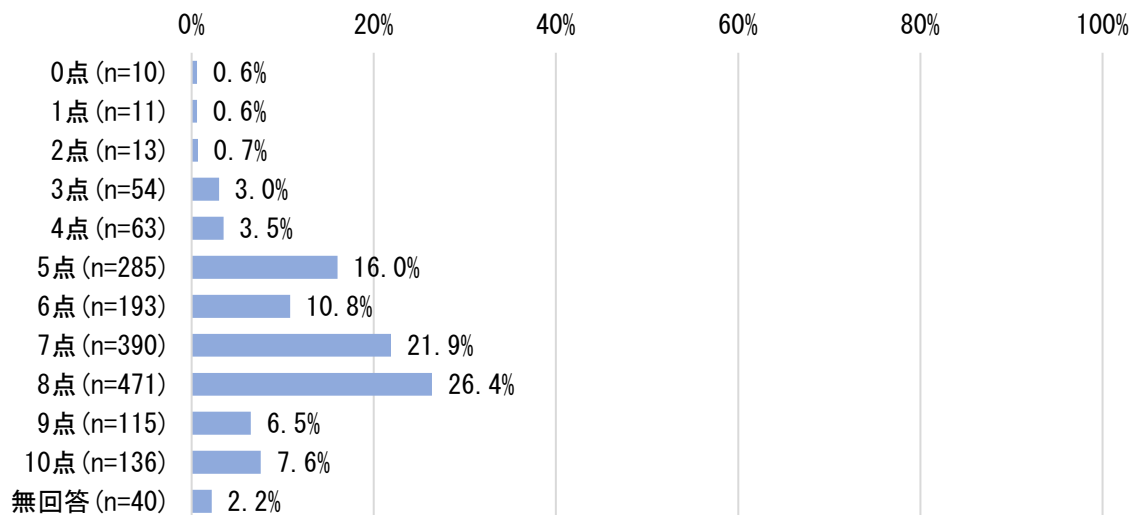
【全体集計】 n=568



問20 あなたは全体として現在の生活にどの程度満足していますか。「全く満足していない」を0点、「非常に満足している」を10点とすると、何点くらいになるとお思いますか。
(○は1つ)

現在の生活への満足度は、「8点」が26.4%と最も高く、次いで「7点」が21.9%となっている。無回答を除く平均は、6.8点となっている。

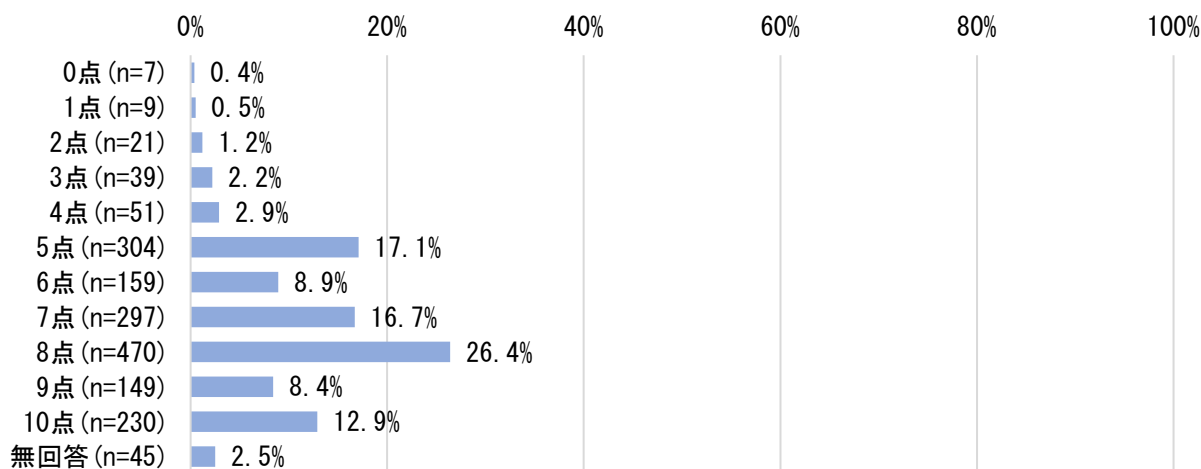
【全体集計】 n=1,781



問22 今のあなたはどのくらい幸せだと感じていますか。「とても不幸」を0点、「とても幸せ」を10点とすると、何点くらいになるとお思いますか。(○は1つ)

現在の幸福度は、「8点」が26.4%と最も高く、次いで「5点」が17.1%となっている。無回答を除く平均は、7.1点となっている。

【全体集計】 n=1,781

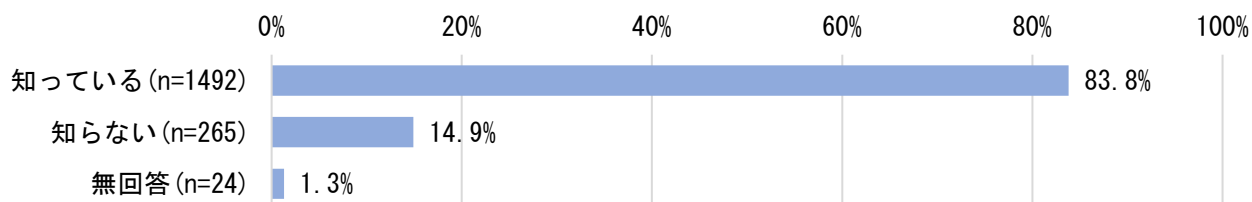


3. 防災について

問24 大きな災害が起きたとき、あなたのお住まいの地域の避難する場所を知っていますか。
【大きな地震が起きたときの避難所】（〇は1つずつ）

大きな地震が起きた際の避難所の認知度は、83.8%となっている。

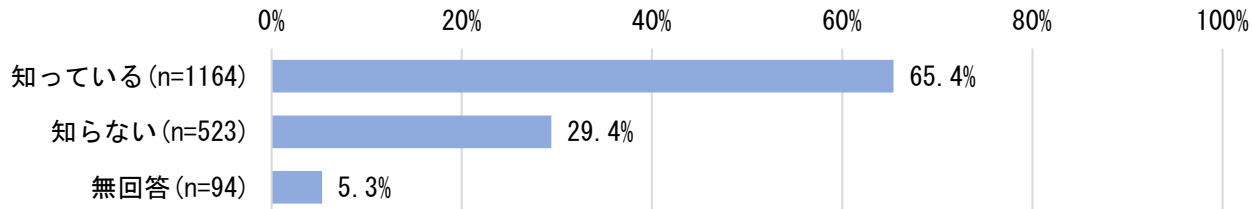
【全体集計】 n=1,781



問24 大きな災害が起きたとき、あなたのお住まいの地域の避難する場所を知っていますか。
【大雨・洪水などが起きそうなときの避難場所】（〇は1つずつ）

大雨・洪水などが起きそうな際の避難場所の認知度は、65.4%となっている。

【全体集計】 n=1,781

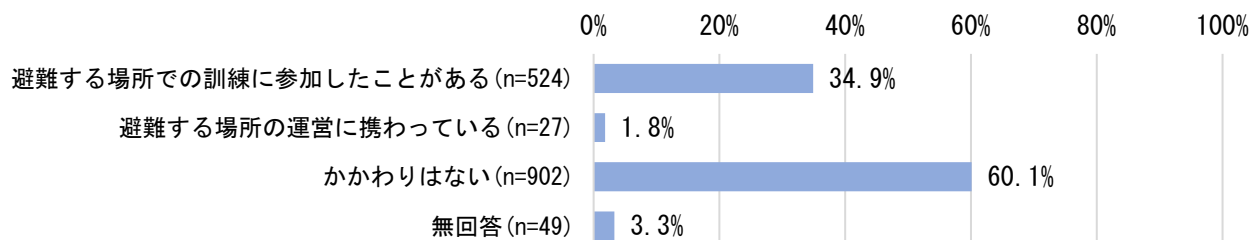


【問24でどちらかでも「知っている」と答えた方のみ】

問25 避難する場所とのかかわりについて当てはまるものを選んでください。（〇は1つ）

避難場所とのかかわりは、「かかわりはない」が60.1%と最も高く、次いで「避難する場所での訓練に参加したことがある」が34.9%となっている。

【全体集計】 n=1,502

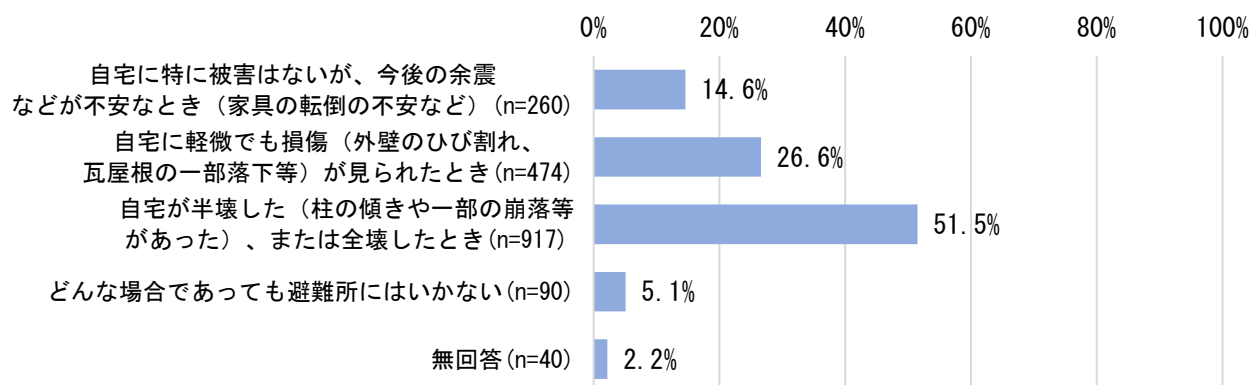


問26 大きな地震が起きたとき、あなたはどのような場合に避難所へ避難しますか。

① 自宅建物の状態から考えたとき（〇は1つ）

自宅建物の状態から考えた際の避難所への避難のタイミングは、「自宅が半壊した（柱の傾きや一部の崩落等があった）、または全壊したとき」が51.5%と最も高く、次いで「自宅に軽微でも損傷（外壁のひび割れ、瓦屋根の一部落下等）が見られたとき」が26.6%となっている。

【全体集計】 n=1,781

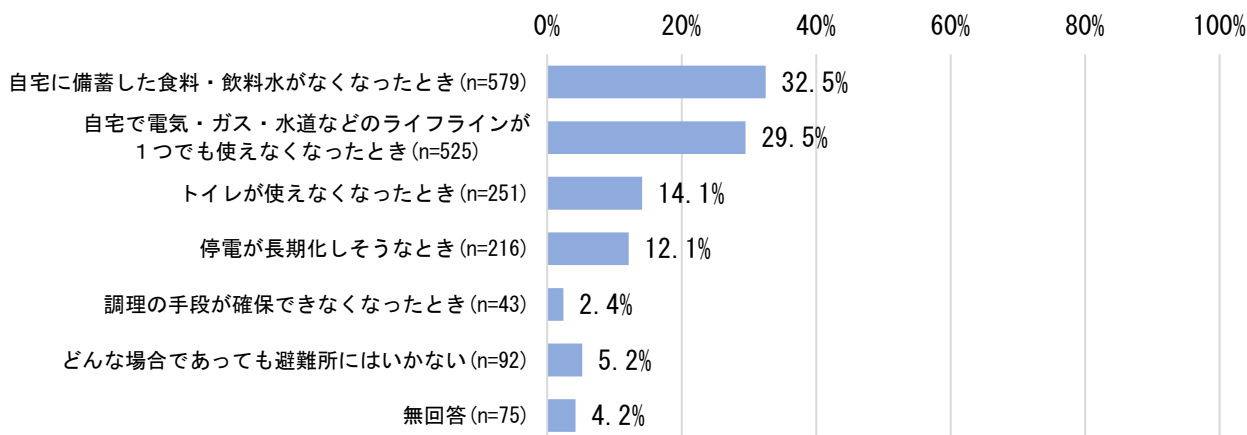


問26 大きな地震が起きたとき、あなたはどのような場合に避難所へ避難しますか。

② その他の状態から考えたとき（〇は1つ）

大きな地震が起きた際の避難所への避難のタイミングは、「自宅に備蓄した食料・飲料水がなくなったとき」が32.5%と最も高く、次いで「自宅で電気・ガス・水道などのライフラインが1つでも使えなくなったとき」が29.5%となっている。

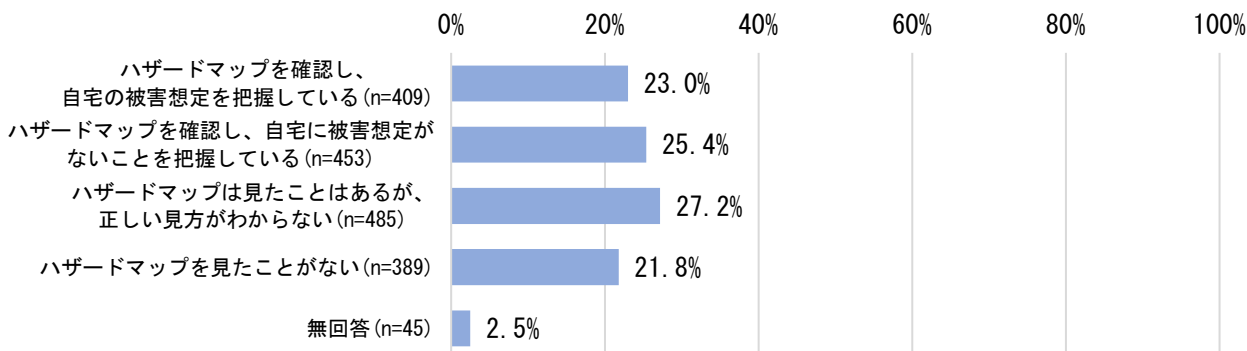
【全体集計】 n=1,781



問27 あなたはハザードマップ（洪水・内水・土砂災害）を確認し、自宅の風水害時のリスク把握をしていますか。（〇は1つ）

自宅の風水害時のリスク把握は、「ハザードマップを確認し、把握している」方が48.4%となっている。

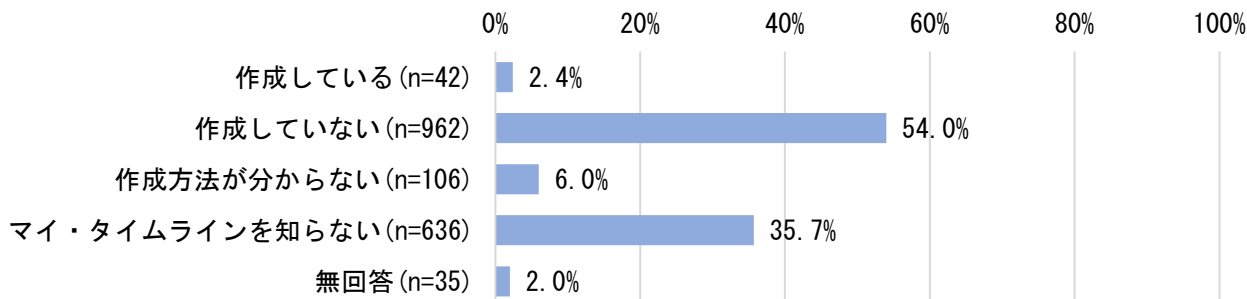
【全体集計】 n=1,781



問28 あなたは風水害時のマイ・タイムライン（避難行動計画）を作成していますか。
（〇は1つ）

マイ・タイムラインを作成していない方が、合わせて95.7%となっている。

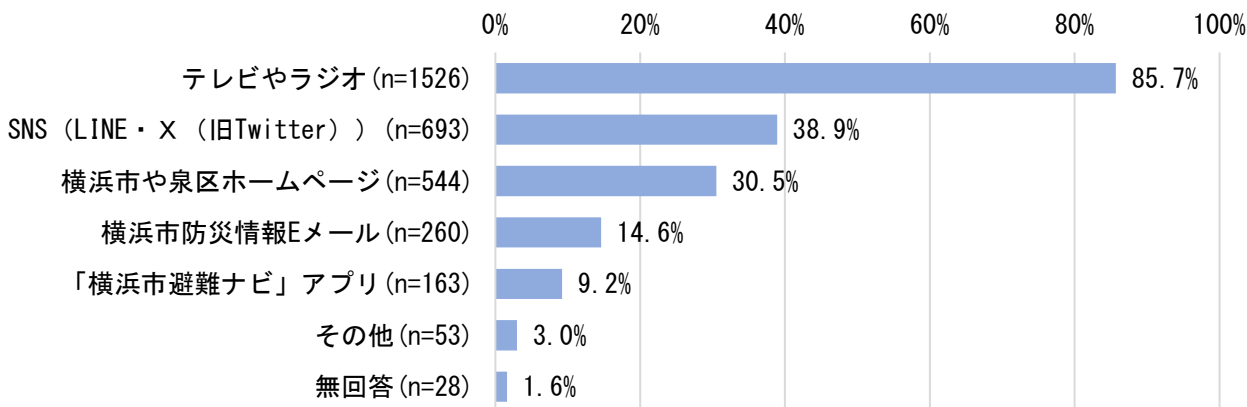
【全体集計】 n=1,781



問29 災害が起きたとき、あなたは災害時の情報収集として、どのようなツールを活用しますか。
（〇はいくつでも）

災害時の情報収集のツールは、「テレビやラジオ」が85.7%と最も高く、次いで「SNS（LINE・X（旧Twitter））」が38.9%となっている。

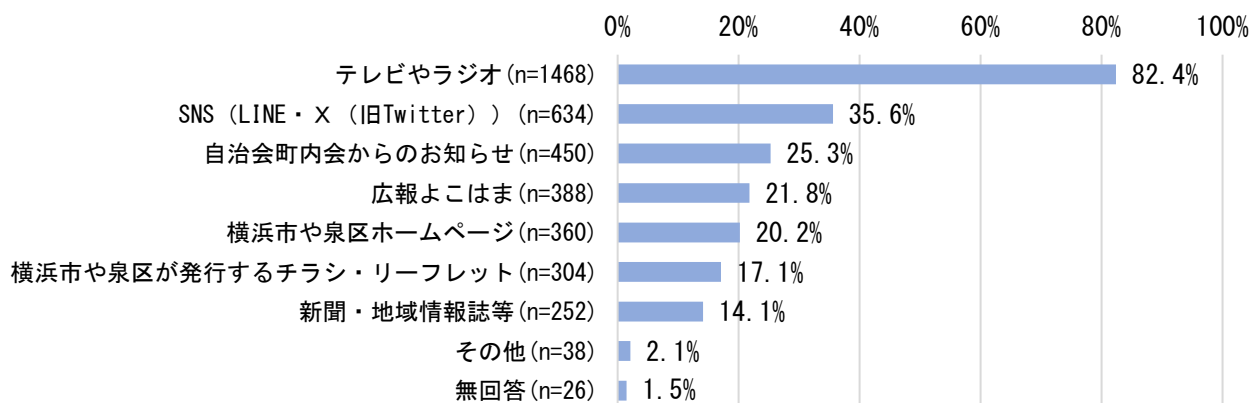
【全体集計】 n=1,781



問30 あなたは日ごろ防災に関する情報収集でどのようなツールを活用しますか。(〇はいくつでも)

防災に関する情報収集で活用しているツールは、「テレビやラジオ」が82.4%と最も高く、次いで「SNS (LINE・X (旧Twitter))」が35.6%となっている。

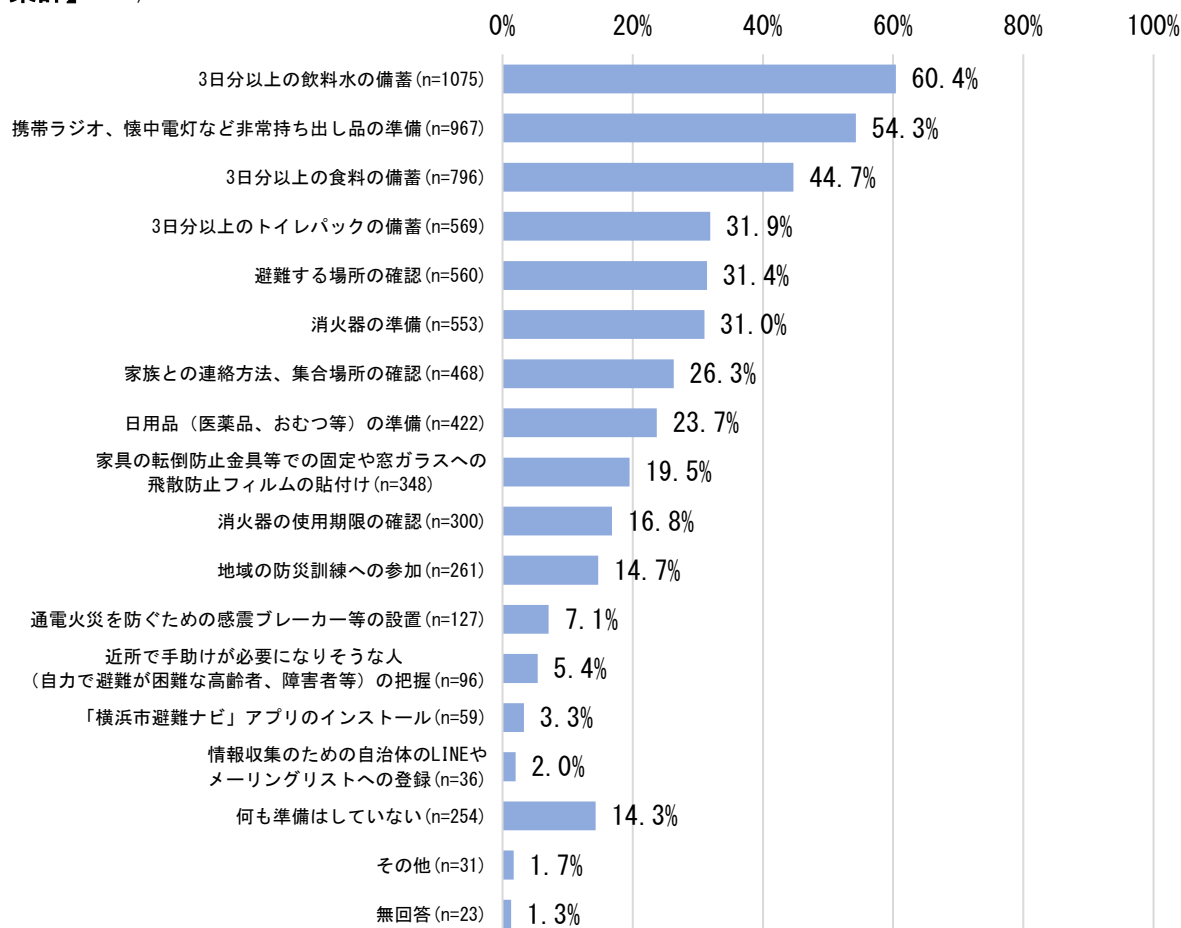
【全体集計】 n=1,781



問31 災害による被害を最小限に抑えるために、あなたはどのようなことをしていますか。(〇はいくつでも)

災害による被害を最小限に抑えるためにしていることは、「3日以上以上の飲料水の備蓄」が60.4%と最も高く、次いで「携帯ラジオ、懐中電灯など非常持ち出し品の準備」が54.3%となっている。

【全体集計】 n=1,781

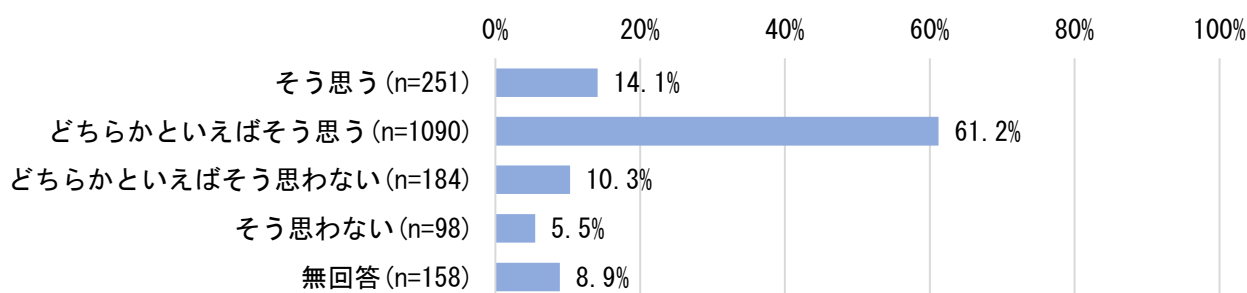


4. 福祉・子育てについて

問32 泉区は「子育てがしやすいまち」だと感じますか。（〇は1つ）

泉区が「子育てがしやすいまち」だと感じている方は、「そう思う」、「どちらかといえばそう思う」を合わせて75.3%となっている。

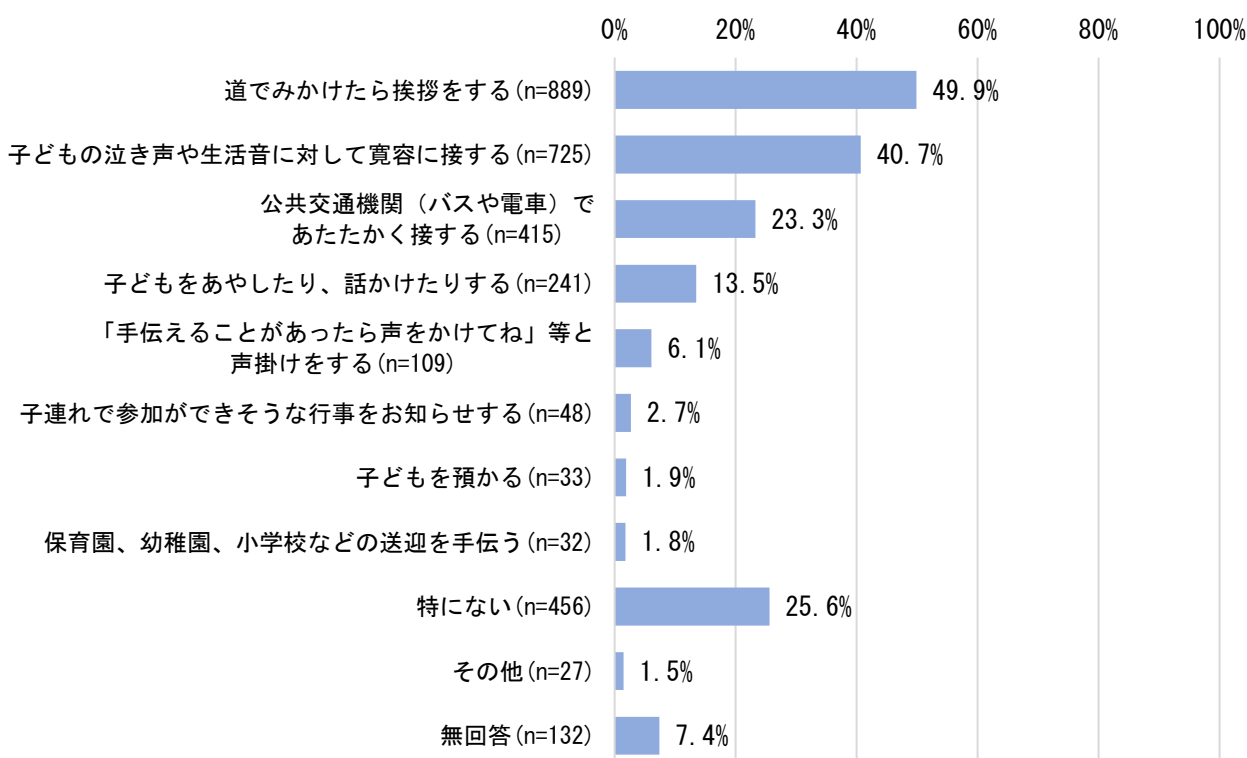
【全体集計】 n=1,781



問33 近所の子育てをしている家庭に、あなたはどのような協力（行動、声掛け）ができますか。（〇は3つまで）

近所の子育てをしている家庭にできる協力は、「道でみかけたら挨拶をする」が49.9%と最も高く、次いで「子どもの泣き声や生活音に対して寛容に接する」が40.7%となっている。

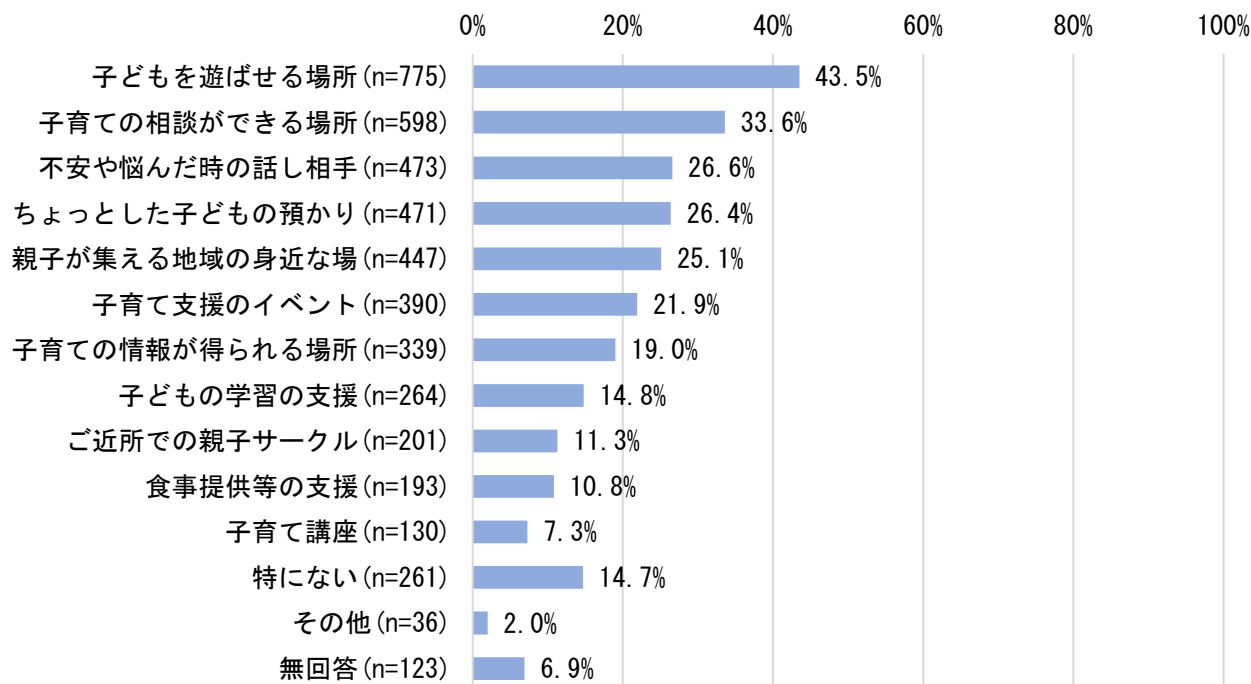
【全体集計】 n=1,781



問34 あなたは子育て中の親子（未就学児や小学生）に対して、地域でどのような支援があると良いと思いますか。（〇はいくつでも）

子育て中の親子に対して必要な支援は、「子どもを遊ばせる場所」が43.5%と最も高く、次いで「子育ての相談ができる場所」が33.6%となっている。

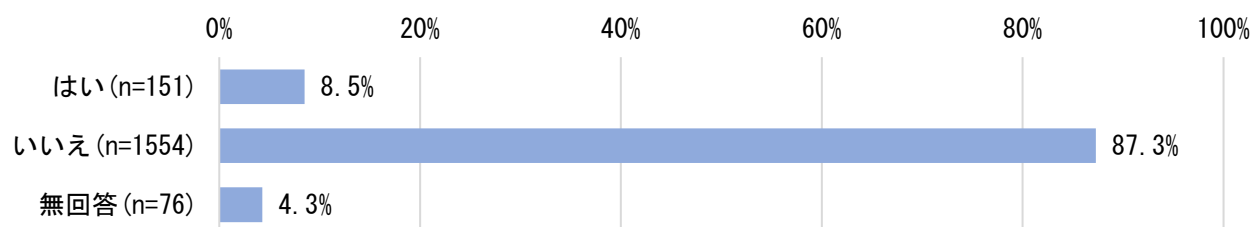
【全体集計】 n=1,781



問35 泉区では「子育て中の方」と「子育てを応援したい地域の方」をつなぐツールとして「子育て応援マーク」を配布しています。下記の「子育て応援マーク」をご存知ですか。（〇は1つ）

「子育て応援マーク」の認知度は、8.5%となっている。

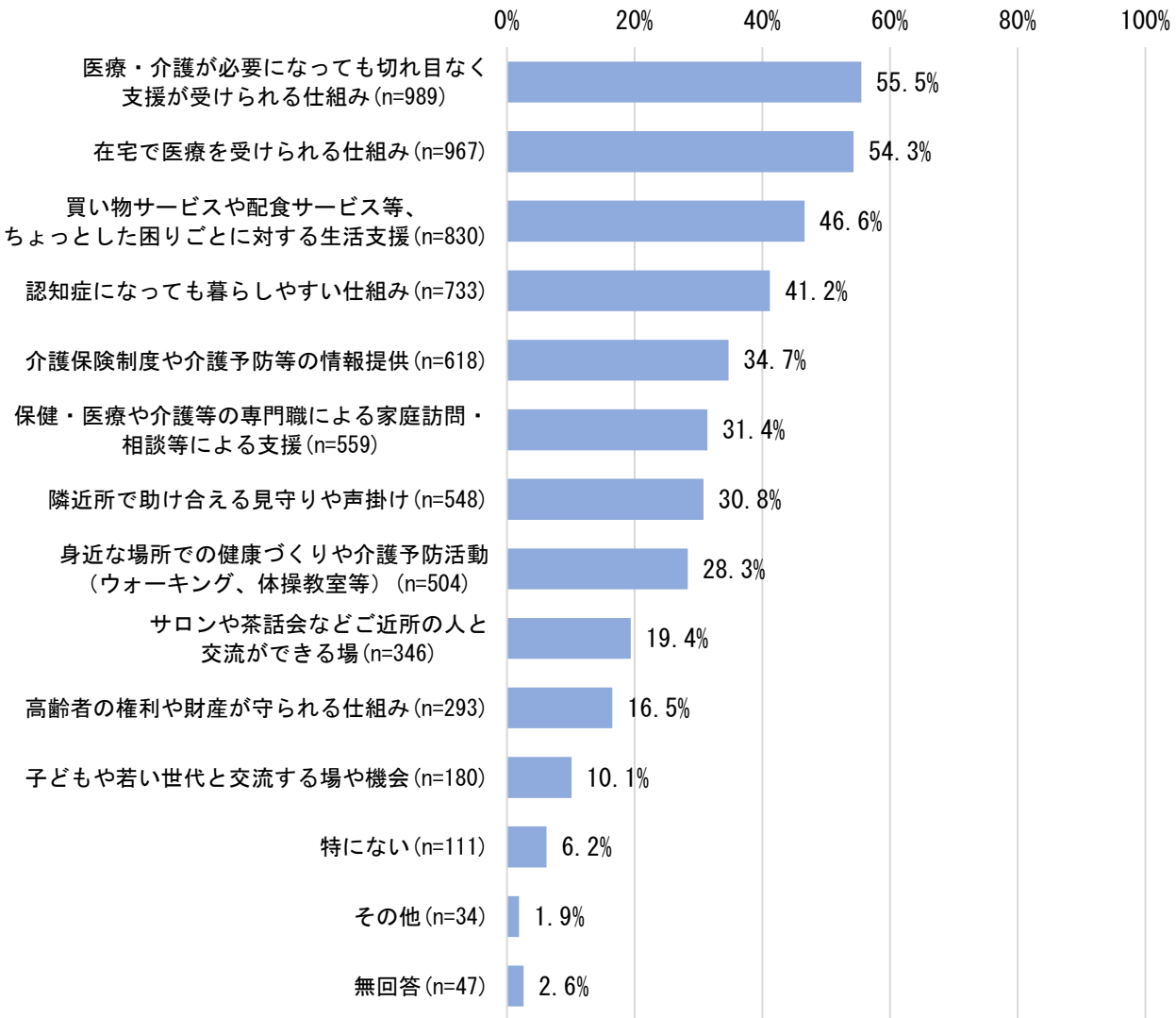
【全体集計】 n=1,781



問36 あなたは高齢者に対して、地域でどのような支援やサービスが必要だと思いますか。
(〇はいくつでも)

高齢者に対して必要だと思う支援やサービスは、「医療・介護が必要になっても切れ目なく支援が受けられる仕組み」が55.5%と最も高く、次いで「在宅で医療を受けられる仕組み」が54.3%となっている。

【全体集計】 n=1,781

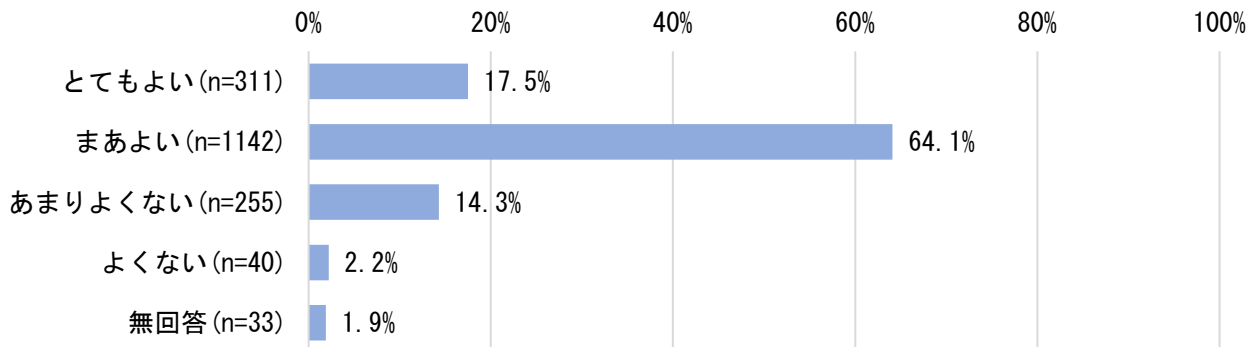


5. あなたの生活や健康について

問37 現在のあなたの健康状態はいかがですか。（〇は1つ）

現在の健康状態は、「とてもよい」、「まあよい」を合わせて、81.6%となっている。

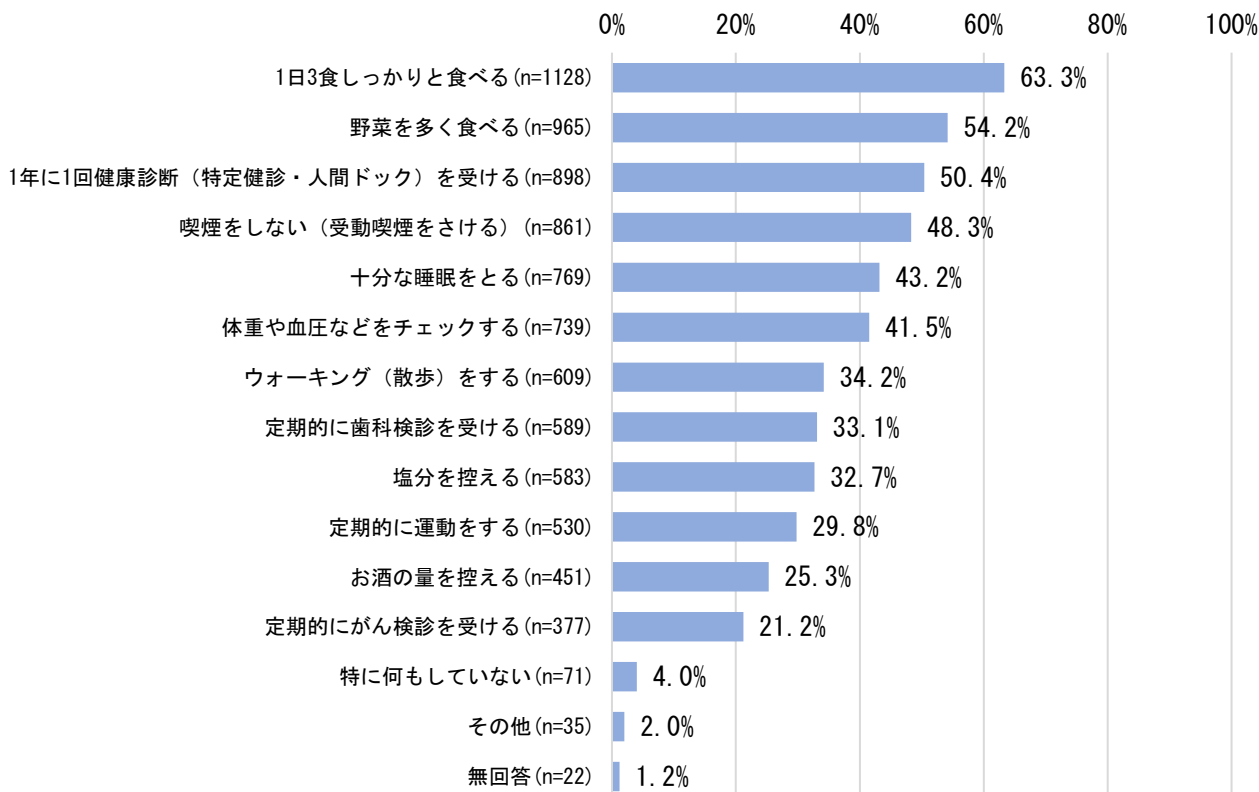
【全体集計】 n=1,781



問38 あなたは健康のために、どのようなことに取り組んでいますか。（〇はいくつでも）

健康のために取り組んでいることは、「1日3食しっかりと食べる」が63.3%と最も高く、次いで「野菜を多く食べる」が54.2%となっている。

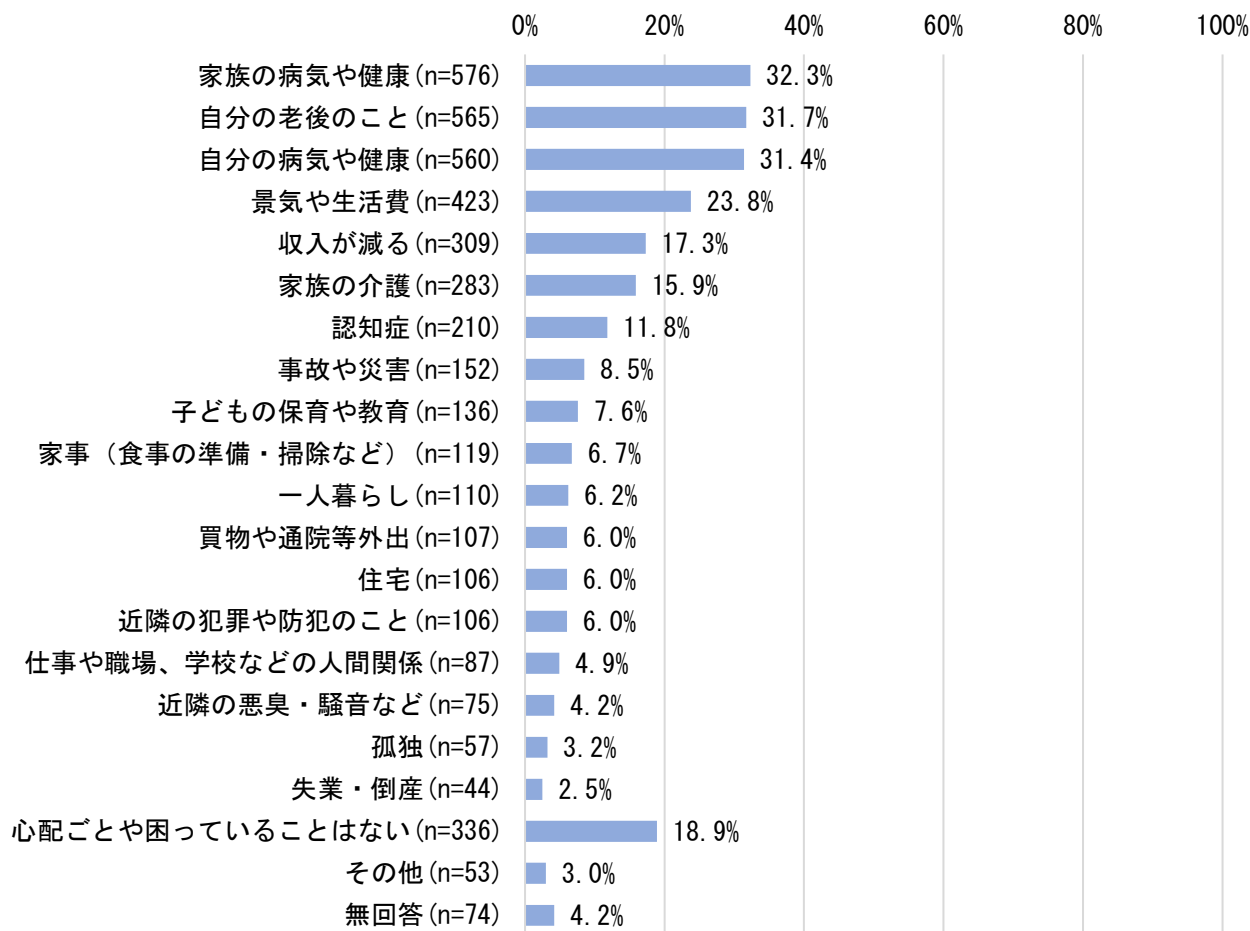
【全体集計】 n=1,781



問39 現在、ご自分やご家族の生活の事で心配ごとや困っていることはありますか。
(〇はいくつでも)

自分や家族の生活の事で心配ごとや困っていることは、「家族の病気や健康」が32.3%と最も高く、次いで「自分の老後のこと」が31.7%となっている。

【全体集計】 n=1,781

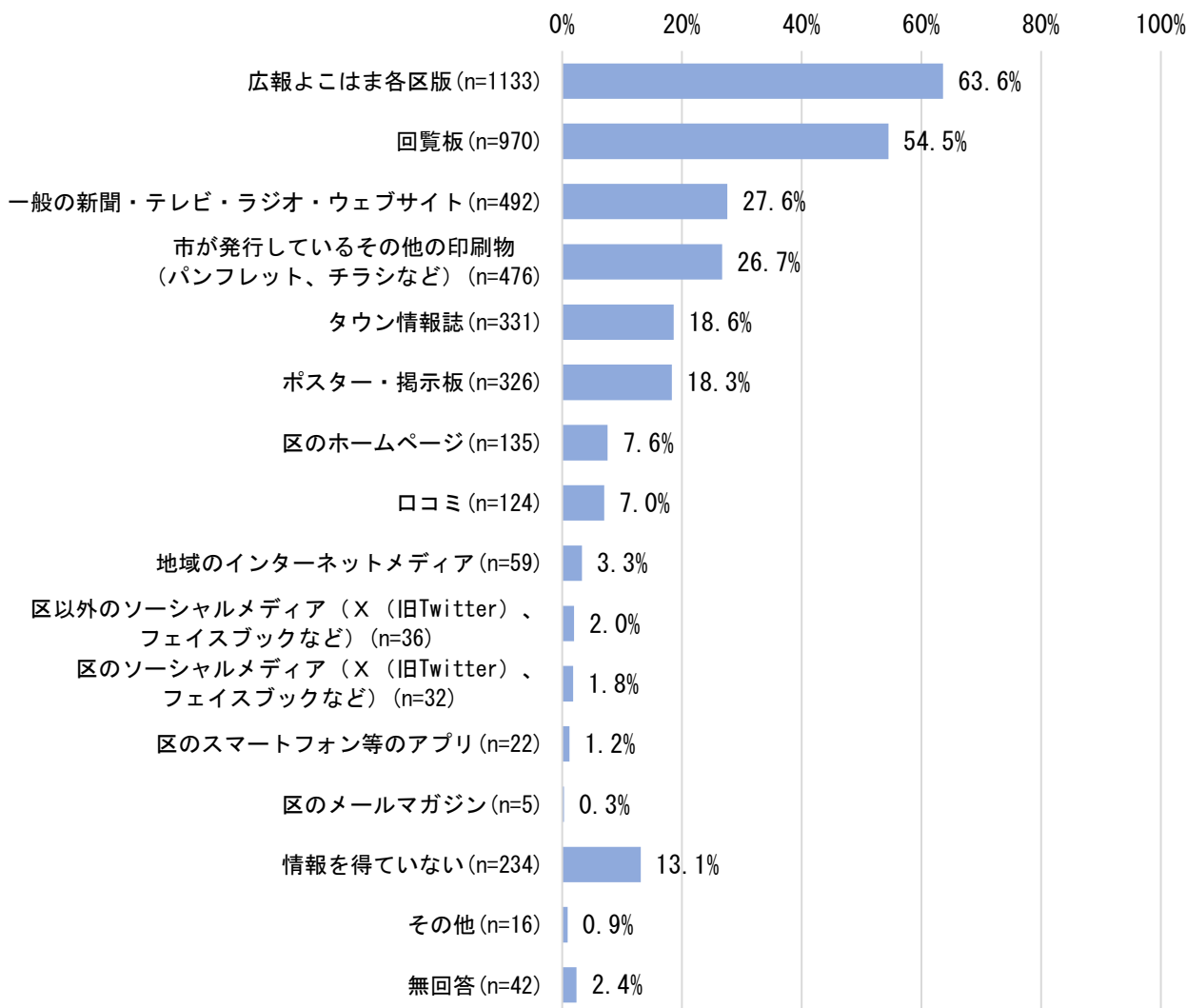


6. お住まいの区の地域行政について

問40 あなたは普段、どのような方法でお住まいの区の行政情報や地域情報を入手していますか。
(〇はいくつでも)

住んでいる区の行政情報や地域情報の入手方法は、「広報よこはま各区版」が63.6%と最も高く、次いで「回覧板」が54.5%となっている。

【全体集計】 n=1,781



問41- (ア) 行政テーマについて、あなたの「満足度」をお知らせください。

(それぞれ1つずつ)

行政テーマの満足度については、「満足」、「まあ満足」を合算した割合の上位10項目、「不満」、「やや不満」を合算した下位10項目は次のとおりとなっている。


【「満足」「まあ満足」を合算した割合の上位10項目】

順位	項目	満足+まあ満足
1	バス・地下鉄・電車等の利便性	44.5%
2	住宅地の環境	39.6%
3	生活環境（衣・食・必需品・贈答品の買い物場所等）	37.8%
4	地域医療（病院や救急医療等）	37.8%
5	街の美化	33.2%
6	公園の整備	32.8%
7	みどりの保全・緑化の推進	30.7%
8	移動しやすいまちづくり・環境整備 （駅舎のエレベーター設置、バリアフリー化など）	30.5%
9	交通安全（通学路などの道路歩行空間の安全性）	24.4%
10	感染症対策	22.6%

【「不満」「やや不満」を合算した割合の下位10項目】

順位	項目	不満+やや不満
1	バス・地下鉄・電車等の利便性	21.2%
2	交通安全（通学路などの道路歩行空間の安全性）	19.6%
3	商店街振興	18.9%
4	生活環境（衣・食・必需品・贈答品の買い物場所等）	18.1%
5	空き家対策	16.8%
6	地域医療（病院や救急医療等）	16.5%
7	バリアフリー化（道路、公共交通、公共施設）	15.8%
8	移動しやすいまちづくり・環境整備 （駅舎のエレベーター設置、バリアフリー化など）	14.0%
9	公園の整備	13.0%
10	街の美化	10.9%

【全体集計】 n=1,781



問41- (イ) 行政テーマについて、あなたの「重要度」をお知らせください。

(それぞれ1つずつ〇)

行政テーマの重要度については、「重要」、「やや重要」を合算した割合の上位10項目、「重要ではない」、「あまり重要ではない」を合算した下位10項目は次のとおりとなっている。


【「重要」「やや重要」を合算した割合の上位10項目】

順位	項目	重要+やや重要
1	地域医療（病院や救急医療等）	78.8%
2	バス・地下鉄・電車等の利便性	77.6%
3	防犯対策	73.1%
4	交通安全（通学路などの道路歩行空間の安全性）	72.6%
5	生活環境（衣・食・必需品・贈答品の買い物場所等）	68.4%
6	住宅地の環境	67.9%
7	台風・地震等の災害対策	67.3%
8	移動しやすいまちづくり・環境整備 （駅舎のエレベーター設置、バリアフリー化など）	65.3%
9	バリアフリー化（道路、公共交通、公共施設）	64.7%
10	在宅医療や介護の充実	63.2%

【「重要ではない」「あまり重要ではない」を合算した下位10項目】

順位	項目	重要ではない+ あまり重要ではない
1	スポーツ振興	9.8%
2	図書館・図書貸出取次サービス窓口の 整備や読書週間の推進	8.9%
3	伝統文化の継承	7.6%
4	市民活動の支援	6.3%
5	商店街振興	6.2%
6	地域コミュニティの活性化・支えあい	6.1%
7	環境にやさしいエネルギーに関する取組	5.0%
8	健康づくりに関する取組	4.7%
9	農業の振興	4.5%
10	経済的に困っている人への生活支援	4.3%

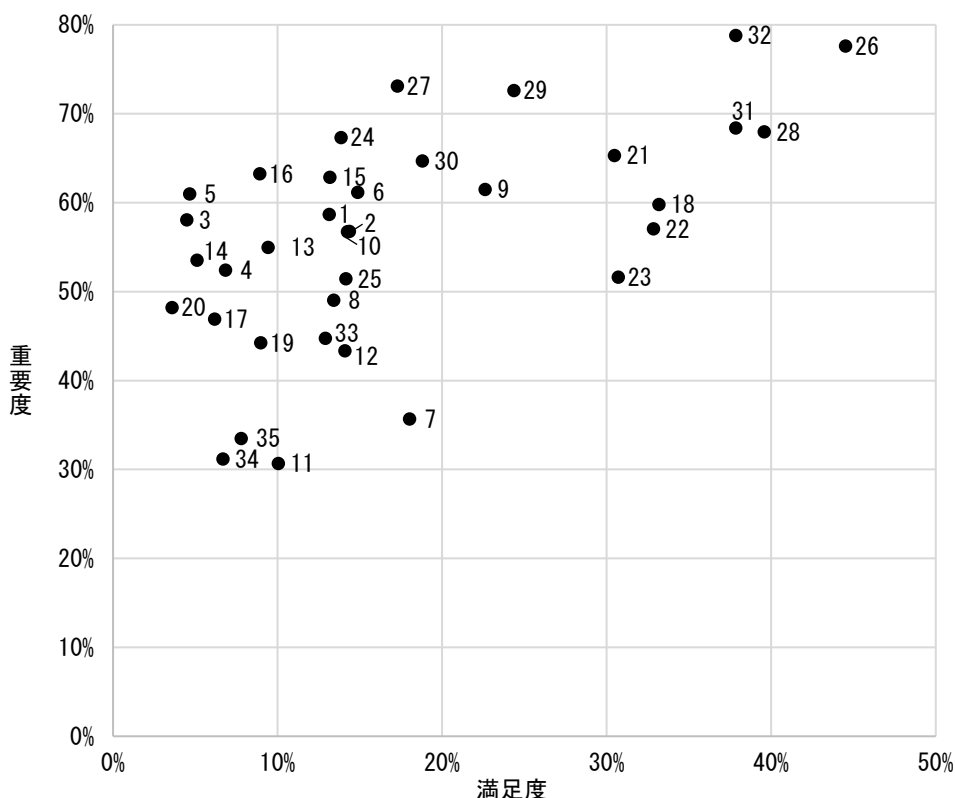
【全体集計】 n=1,781



【分布図】

35項目について、満足度を横軸に、重要度を縦軸にして同一平面にプロットすると、両者の相関をみることができる。※満足度は「満足」、「まあ満足」の合算、重要度は「重要」、「やや重要」の合算で算出している。

満足度、重要度いずれも高い項目としては、「26 バス・地下鉄・電車等の利便性」、「32 地域医療（病院や救急医療等）」などが挙げられる。満足度が低く重要度が高い項目としては、「16 在宅医療や介護の充実」、「5 児童虐待・DVの防止」などが挙げられる。



1 妊娠・出産・子育て支援	13 障害児・者福祉サービス	25 消防団活動、防災訓練や研修
2 保育園等の整備・放課後の居場所づくり	14 経済的に困っている人への生活支援	26 バス・地下鉄・電車等の利便性
3 困難な状況にある子ども・家庭への支援	15 高齢者福祉サービス	27 防犯対策
4 青少年の健全育成	16 在宅医療や介護の充実	28 住宅地の環境
5 児童虐待・DVの防止	17 環境にやさしいエネルギーに関する取組	29 交通安全（通学路などの道路歩行空間の安全性）
6 学校教育の充実	18 街の美化	30 バリアフリー化（道路、公共交通、公共施設）
7 図書館・図書貸出取次サービス窓口の整備や読書期間の推進	19 商店街振興	31 生活環境（衣・食・必需品・贈答品の買い物場所等）
8 健康づくりに関する取組	20 空き家対策	32 地域医療（病院や救急医療等）
9 感染症対策	21 移動しやすいまちづくり・環境整備（駅舎のエレベーター設置、バリアフリー化など）	33 農業の振興
10 食の安全対策（食中毒予防等）	22 公園の整備	34 伝統文化の継承
11 スポーツ振興	23 みどりの保全・緑化の推進	35 市民活動の支援
12 地域コミュニティの活性化・支えあい	24 台風・地震等の災害対策	

令和6年度
泉区区民意識調査

令和6年12月

横浜市泉区区政推進課

〒245-0024 横浜市泉区和泉中央北五丁目1番1号

TEL 045-800-2331

FAX 045-800-2505