

# 令和元年度金沢区暮らしや地域に関する意識調査

## 報告書

令和2年2月

金沢区福祉保健課

## 目 次

はじめに.....	1
I. 調査の概要.....	2
II. 属性.....	3
III. アンケート調査の結果.....	7
1. 暮らしぶり、生活での困りごとについて.....	7
(1) 生活や地域環境に対する満足感.....	7
(2) 気になること・困りごと.....	10
(3) 区や地域に対しての愛着・誇り.....	12
(4) 定住意向.....	13
2. 健康状況について.....	14
3. 隣近所、地域とのつき合いについて.....	17
(1) 隣近所とのつき合い方.....	17
(2) 隣近所とのつき合いの感じ方.....	18
(3) 顔見知りの関係づくり.....	19
4. 金沢区地域福祉保健計画「いきいき金沢・ささえあいプラン」について.....	20
(1) 計画の認知度.....	20
(2) 計画の評価.....	22
(3) 困ったときの相談先.....	32
(4) 地域活動に参加するために必要なこと.....	33
(5) 地域情報や行政情報の入手方法.....	36
5. 震災時の避難場所の認知度.....	37
6. 制度の認知度について.....	38
7. 地域の区民利用施設や活動団体への認知度.....	40
8. 調査票.....	45

## はじめに

金沢区では、生活上の課題や地域活動への参加意向、制度の認知度などに関する区民のみなさまの意識や行動などの状況を把握し、「いきいき金沢・ささえあいプラン」（金沢区地域福祉保健計画）」の推進および地域支援に活用することを目的に、「暮らしや地域に関する意識調査」を実施し、報告書としてまとめました。

「いきいき金沢・ささえあいプラン」は、誰もが安心して自分らしく健やかに暮らせる地域づくりを目指し、住民、事業者、公的機関（行政・社会福祉協議会・地域ケアプラザ等）が福祉保健などの地域の課題解決に協働して取り組む計画です。身近な地域の支え合いの仕組みづくりを進めることを目的として、平成18年に第1期計画がスタートし、5年毎に見直しを行っています。

少子高齢化や人口が減少していく中、一人ひとりが暮らす地域の状況や個々の課題も複雑化・多様化しており、地域福祉保健の取組をより一層推し進めていく必要性が高まっています。

調査結果については、貴重な資料として、今後の地域福祉保健の施策に活かしていきます。

最後になりましたが、調査にご協力いただきました多くの金沢区民の皆さまに心より厚く御礼申し上げます。

令和2年2月

金沢区福祉保健課  
金沢区社会福祉協議会

## I. 調査の概要

### 1 調査の目的

金沢区民の暮らしや福祉、保健に関する意識や行動についての基礎的な状況を調査し、「いきいき金沢・ささえあいプラン（金沢区地域福祉保健計画）」の推進及び第4期計画策定の基礎資料や地域支援に活用することを目的とします。

### 2 調査対象

金沢区在住 20歳以上の男女 7,769人  
抽出方法：住民基本台帳からの無作為抽出

### 3 調査方法

郵送による配布、回収

### 4 回収結果

4,019件（回収率 51.7%）

### 5 調査期間

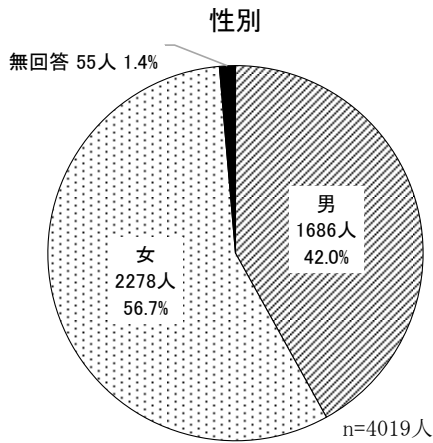
令和元年6月17日～7月5日

### 6 報告書を見る際の注意

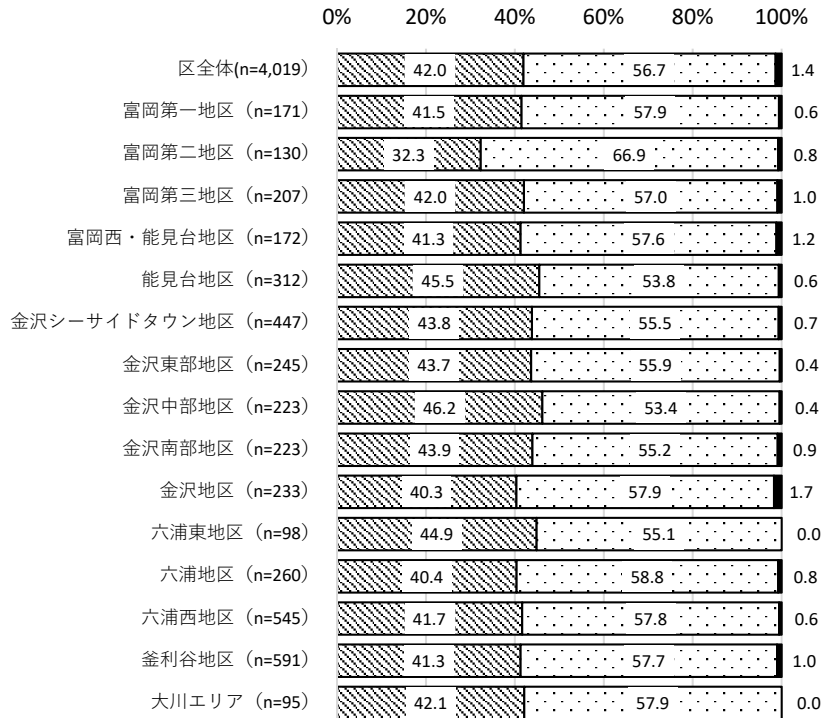
- (1) 図表中の「n」は、各設問に該当する回答者の総数（人）であり、回答率（%）の母数をあらわしています。
- (2) 回答率は、小数点第2位を四捨五入し掲載しているため、合計が100%にならないことがあります。また、回答者が2つ以上回答することができる設問（複数回答）の場合、その回答率の合計は、100%を超えることがあります。
- (3) 図表タイトルの後に「（複数回答）」等の記載がない設問は、単数回答です。
- (4) 選択肢の一部を省略し、又は編集している場合があります。
- (5) 平成26年度に実施した「金沢区暮らしや地域に関する意識調査」と比較可能な項目については、前回調査との比較結果を記載しています。

## Ⅱ. 属性

### 問1 性別

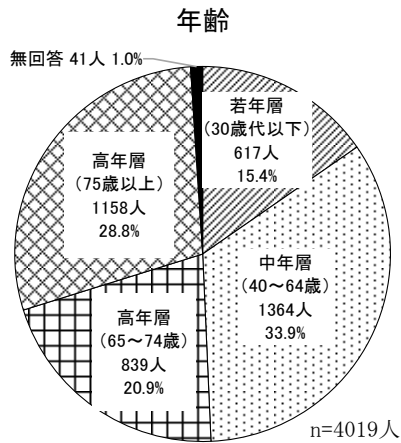


【地区別】




■男 □女 ■無回答

### 問2 年齢

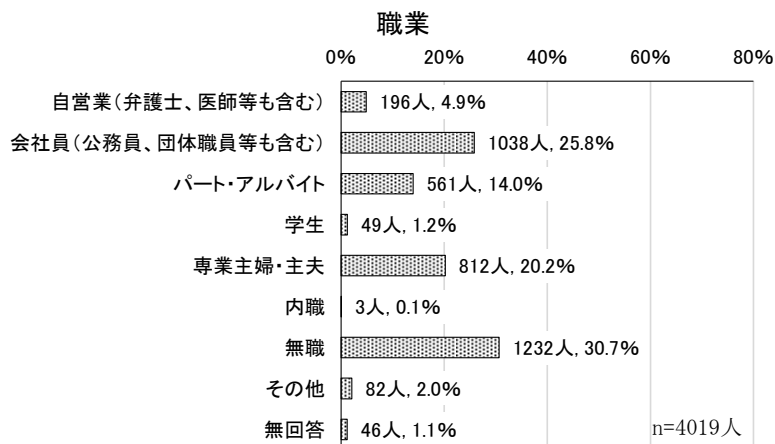


【地区別】

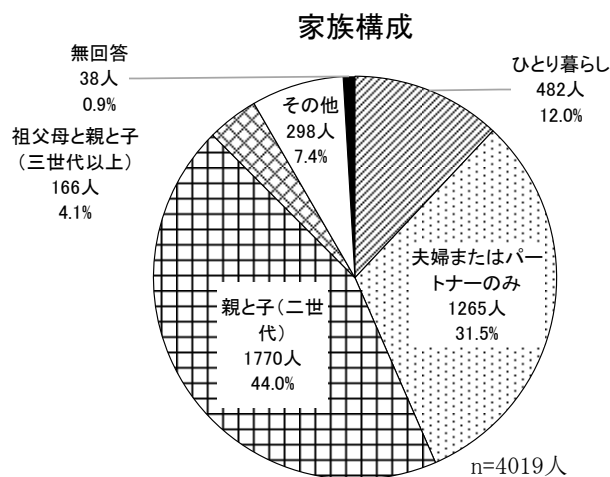


■若年層 (30歳代以下) □中年層 (40～64歳) ■高年層 (65～74歳) □高年層 (75歳以上) ■無回答

### 問3 職業

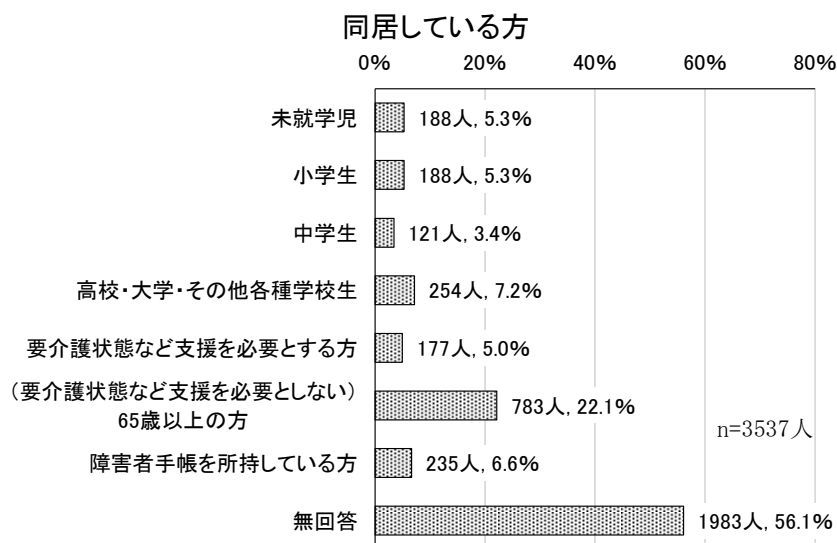


### 問4 家族構成

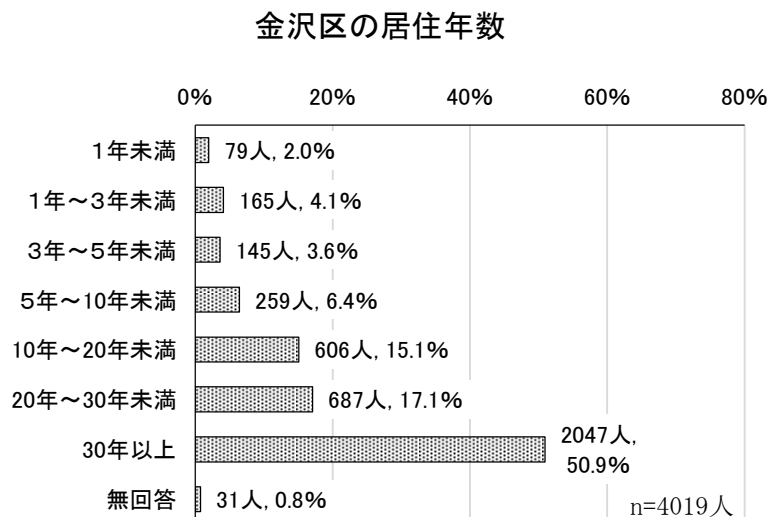


### 問5 同居している方

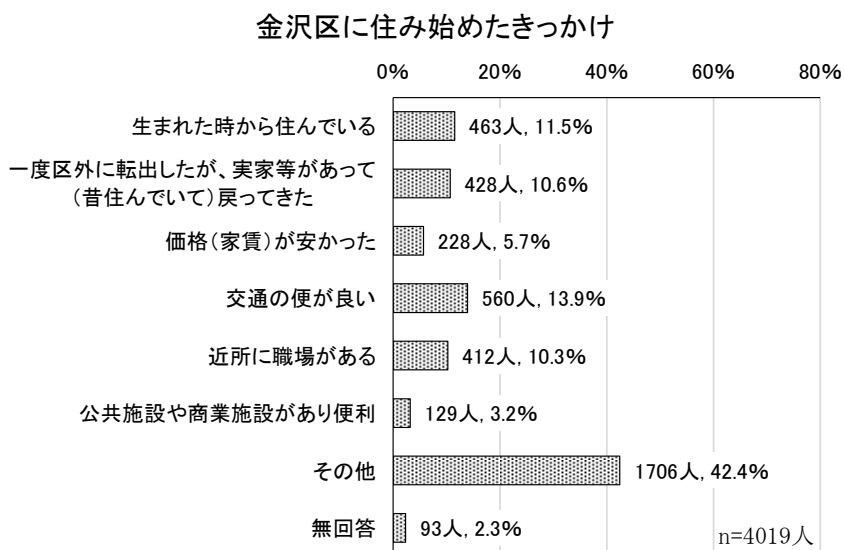
(問4で「1 ひとり暮らし」を回答した方以外、あてはまるものすべてに○)



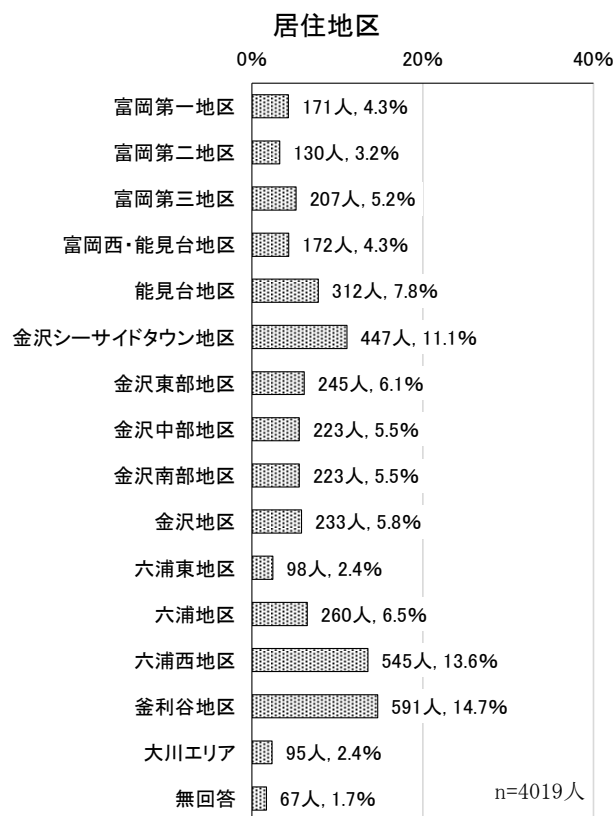
問6 居住年数



問7 金沢区に住み始めたきっかけ



## 問8 居住地区





### Ⅲ. アンケート調査の結果

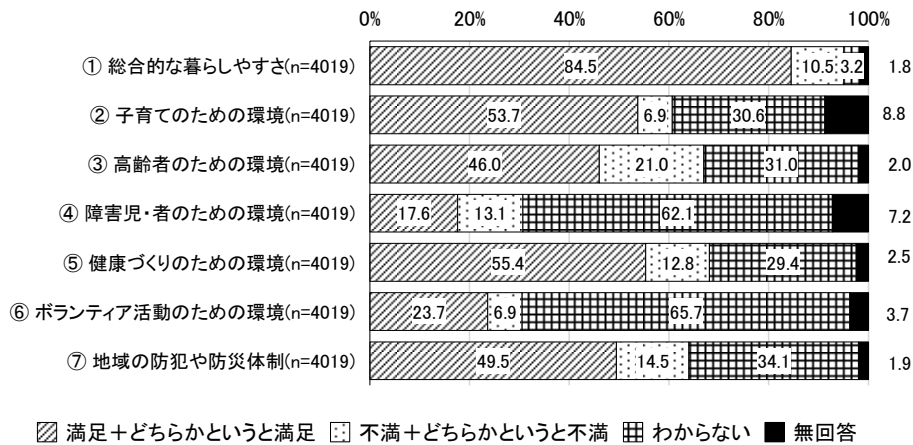
#### 1. 暮らしぶり、生活での困りごとについて

##### (1) 生活や地域環境に対する満足感

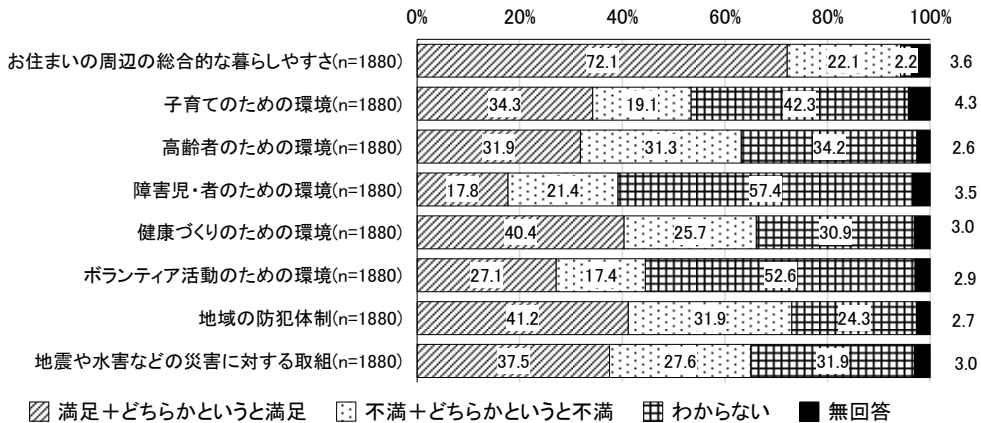
問9 あなたは、今のご自分の生活や身近な地域の環境についてどのようにお考えですか。

- ◆「総合的な暮らしやすさ」は、8割以上が満足と回答。設問形態が異なるため参考値ではあるが、平成26年調査より暮らしやすさの満足度は10ポイント以上増加している。
- ◆「子育てのための環境」「健康づくりのための環境」「地域の防犯・防災体制」は、約半数が満足と回答している。
- ◆「高齢者のための環境」は、他と比べて不満の割合が21.0%と高い。
- ◆性・年代別にみると、「子育てのための環境」は、20歳代以下の男女で「わからない」が高い。  
「高齢者のための環境」「健康づくりのための環境」「地域の防犯や防災体制」は、高齢層で満足度が高くなっている。

生活や身近な地域の環境について(満足度、不満度合算)



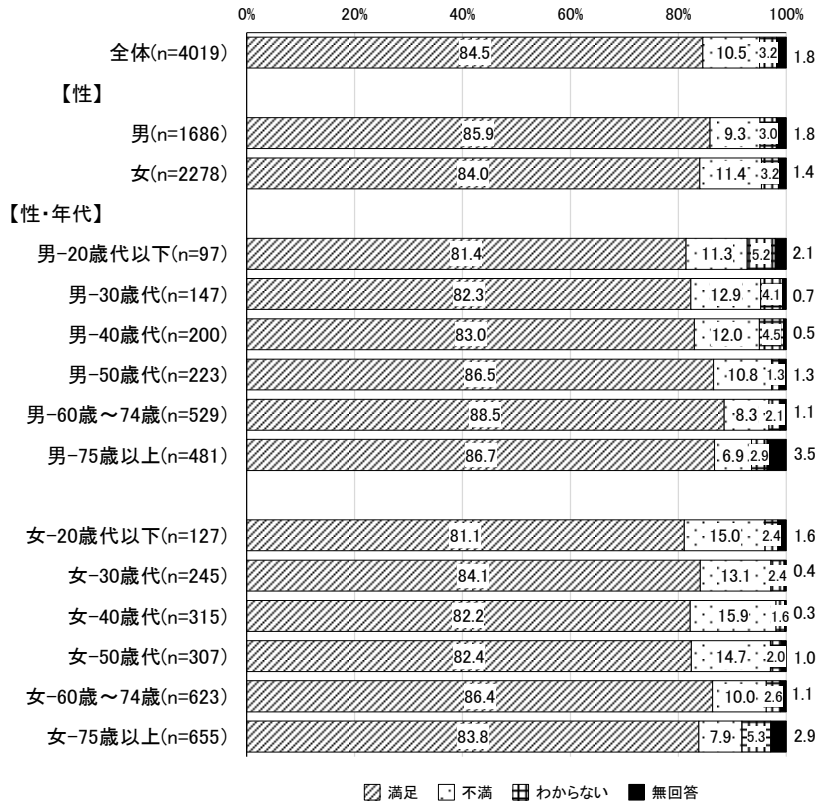
<参考>生活や身近な地域の環境について(満足度、不満度合算、平成26年)



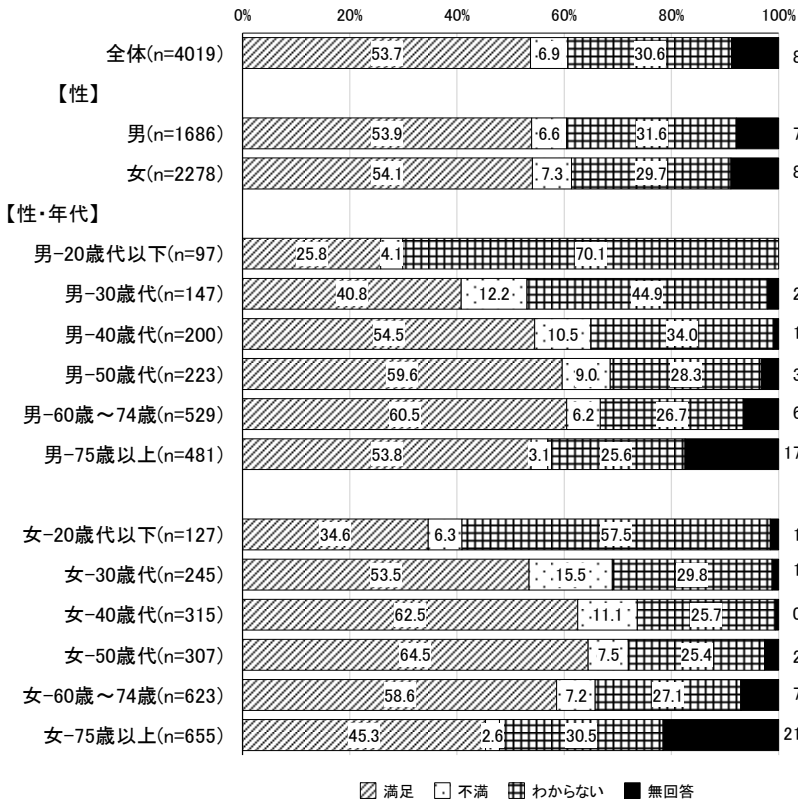
注) 平成26年調査は、全25項目について満足度を尋ねる設問であったため、今回調査に該当する項目のみを抜粋して掲載している。また、「地域の防犯や防災体制」については平成26年調査では「地域の防犯体制」「地震や水害などの災害に対する取組」の2項目に分かれている。

以下、「満足」+「どちらかという満足」=“満足”、「どちらかという不満」+「不満」=“不満”として表記する

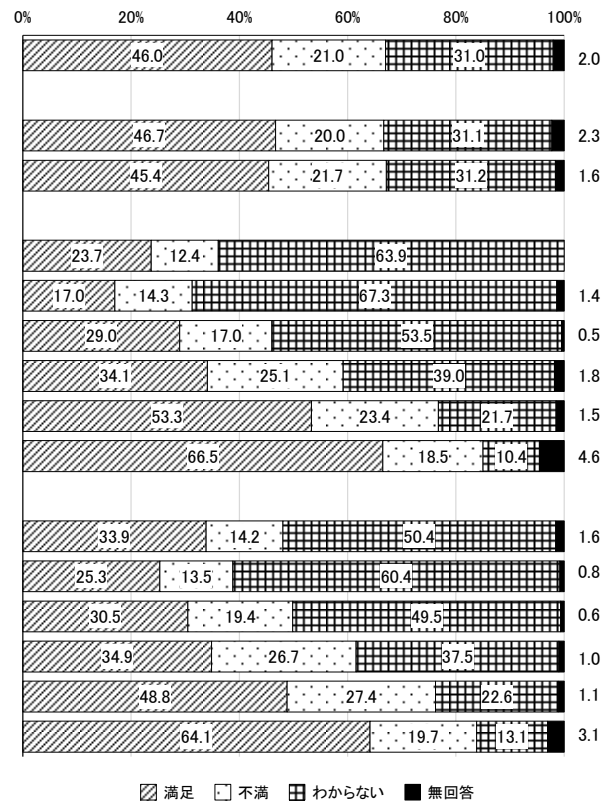
### ① 総合的な暮らしやすさ



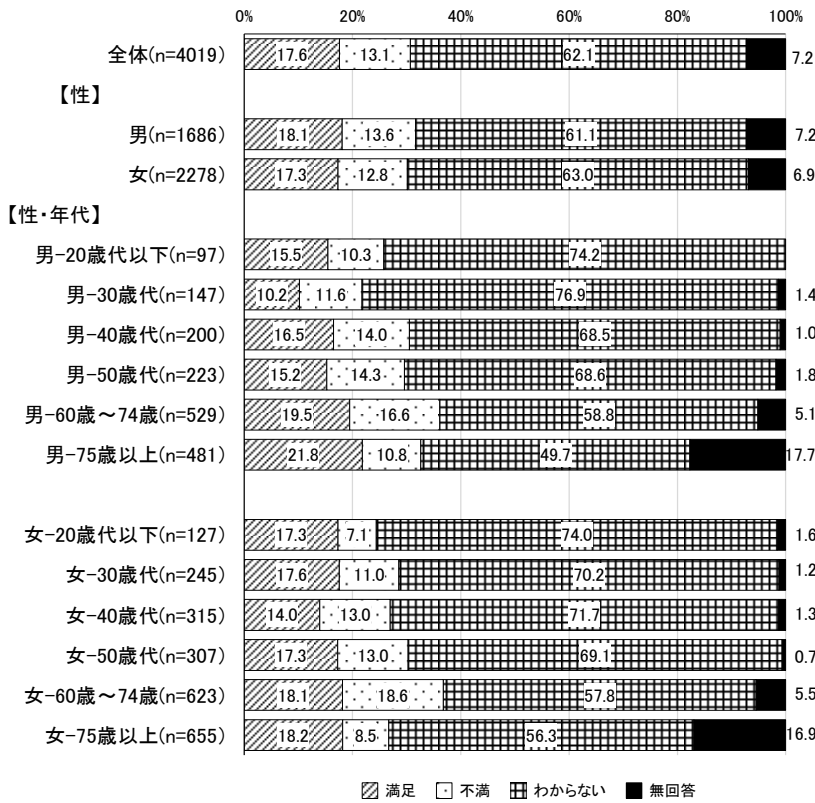
### ② 子育てのための環境



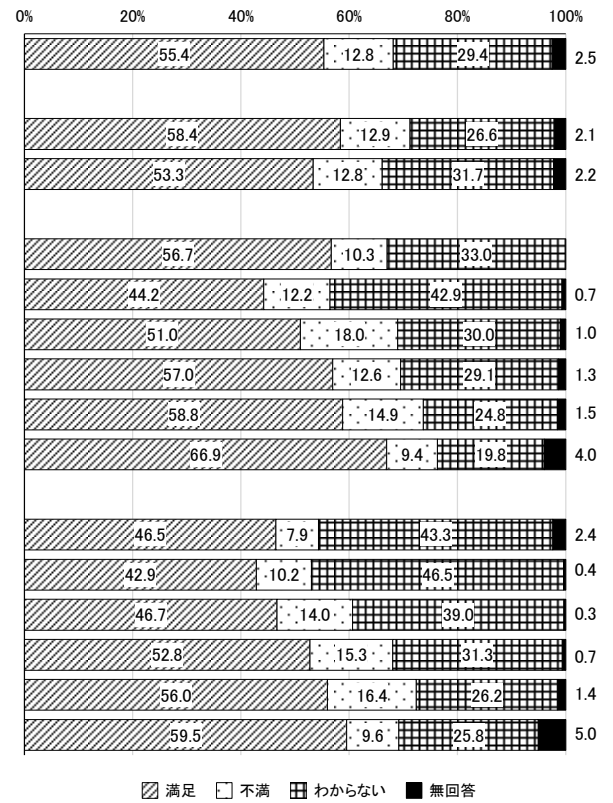
### ③ 高齢者のための環境



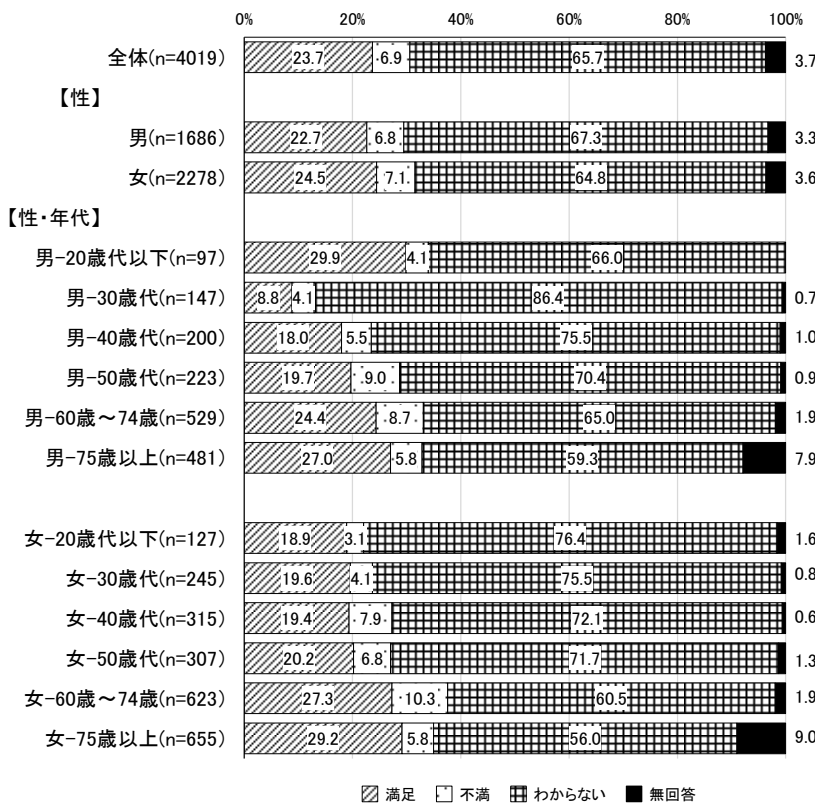
#### ④ 障害児・者のための環境




#### ⑤ 健康づくりのための環境



#### ⑥ ボランティア活動のための環境



#### ⑦ 地域の防犯や防災体制

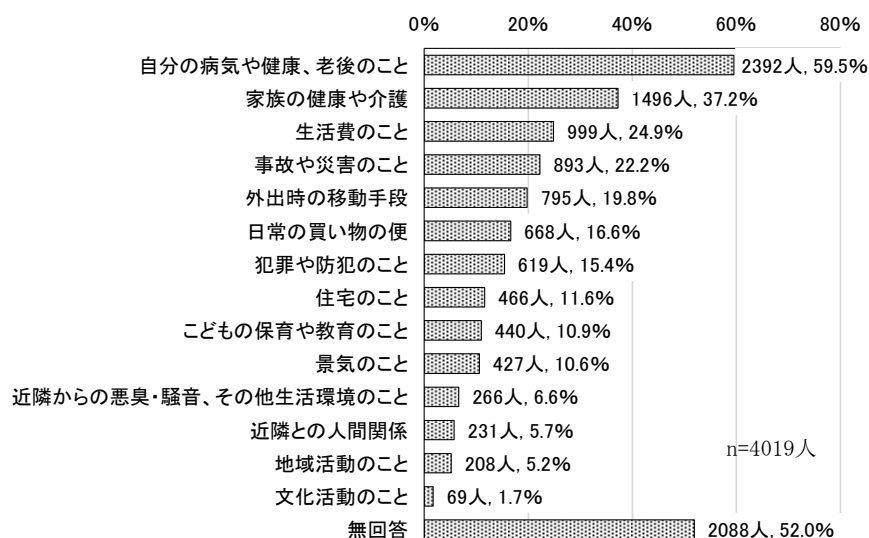


## (2) 気になること・困りごと

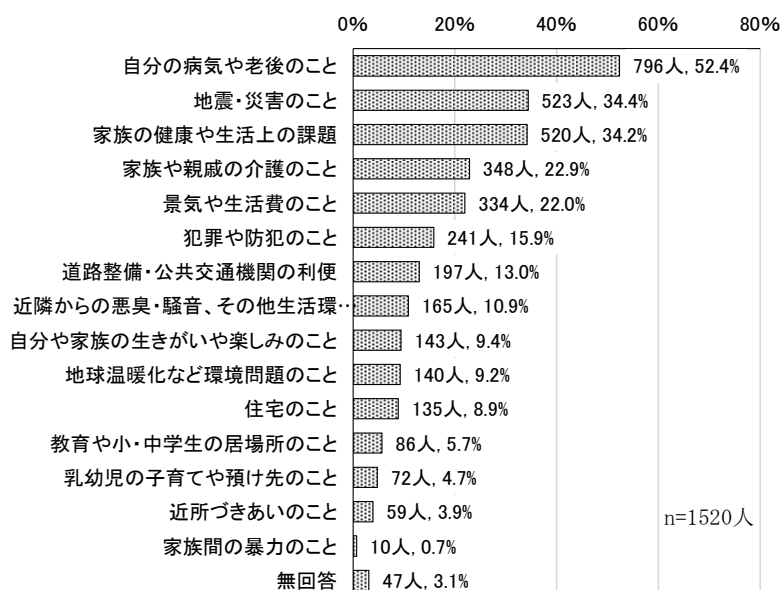
問 10 ご自身の暮らしの中で、最近気になっていること、困っていることや不便を感じていることはありますか。(関心の高いものを3つ選択)

- ◆最も関心が高いのは「自分の病気や健康、老後のこと」、次いで「家族の健康や介護」で、健康にかかわる不安が1位、2位を占める。
- ◆平成26年調査では「自分の病気や老後のこと」が最も多く、次いで「地震・災害のこと」「家族の健康や生活上の課題」と続く。
- ◆性・年代別にみると、年齢層が高いほど「自分の病気や健康、老後のこと」が高い傾向にある。

最近気になっていること、困っていることや不便を感じていること



<参考>特に困っていること(平成26年)



	合計	問10-1 最近気になっていること、困っていることや不便を感じていること					
		自分の病気や健康、老後のこと	家族の健康や介護	生活費のこと	事故や災害のこと	外出時の移動手段	
全体	4019	59.5	37.2	24.8	22.1	19.7	
問1 性別	男	1686	61.8	38.0	27.4	21.2	17.5
	女	2278	57.9	36.9	23.1	23.1	21.2
性・年代別	男-20歳代以下	97	36.1	21.6	33.0	24.7	24.7
	男-30歳代	147	29.3	34.7	25.9	25.2	20.4
	男-40歳代	200	48.5	30.5	27.0	19.5	16.5
	男-50歳代	223	66.4	41.7	30.5	24.2	12.6
	男-60歳～74歳	529	72.8	41.2	32.1	22.5	13.4
	男-75歳以上	481	68.8	40.7	20.6	17.7	22.5
	女-20歳代以下	127	26.8	26.8	21.3	23.6	24.4
	女-30歳代	245	31.8	26.9	31.0	20.0	20.4
	女-40歳代	315	47.9	40.3	24.1	23.5	18.1
	女-50歳代	307	62.5	52.8	26.4	24.4	12.7
	女-60歳～74歳	623	67.3	42.5	25.0	24.9	21.2
女-75歳以上	655	67.8	28.2	16.6	21.5	26.6	

(上位5位までを掲載)

【参考】連合地区別（上位5位までを掲載）

連合地区	1	2	3	4	5
富岡第一地区	自分の病気や健康、老後のこと	家族の健康や介護	外出時の移動手段	日常の買い物の便	事故や災害のこと
(%)	52.6	33.9	25.7	22.8	19.9
富岡第二地区	自分の病気や健康、老後のこと	家族の健康や介護	事故や災害のこと	生活費のこと	犯罪や防犯のこと
(%)	59.2	38.5	27.7	23.8	17.7
富岡第三地区	自分の病気や健康、老後のこと	家族の健康や介護	日常の買い物の便	事故や災害のこと	外出時の移動手段
(%)	59.4	42.0	23.7	21.7	21.3
富岡西・能見台地区	自分の病気や健康、老後のこと	家族の健康や介護	生活費のこと	事故や災害のこと	こどもの保育や教育のこと
(%)	63.4	50.0	23.8	23.8	15.7
能見台地区	自分の病気や健康、老後のこと	家族の健康や介護	生活費のこと	外出時の移動手段	犯罪や防犯のこと
(%)	59.0	37.2	24.7	22.4	18.3
金沢シーサイドタウン地区	自分の病気や健康、老後のこと	家族の健康や介護	生活費のこと	事故や災害のこと	外出時の移動手段
(%)	62.4	35.1	32.9	24.4	20.8
金沢東部地区	自分の病気や健康、老後のこと	家族の健康や介護	生活費のこと	事故や災害のこと	犯罪や防犯のこと
(%)	60.8	39.2	20.8	19.6	18.4
金沢中部地区	自分の病気や健康、老後のこと	家族の健康や介護	事故や災害のこと	生活費のこと	犯罪や防犯のこと
(%)	59.6	38.6	28.7	21.1	17.0
金沢南部地区	自分の病気や健康、老後のこと	家族の健康や介護	生活費のこと	事故や災害のこと	日常の買い物の便
(%)	55.6	33.2	30.0	23.3	15.2
金沢地区	自分の病気や健康、老後のこと	家族の健康や介護	事故や災害のこと	生活費のこと	日常の買い物の便
(%)	58.8	32.6	29.2	22.7	21.5
六浦東地区	自分の病気や健康、老後のこと	家族の健康や介護	外出時の移動手段	生活費のこと	日常の買い物の便
(%)	55.1	31.6	20.4	19.4	19.4
六浦地区	自分の病気や健康、老後のこと	家族の健康や介護	事故や災害のこと	生活費のこと	外出時の移動手段
(%)	54.2	38.1	26.2	21.9	18.8
六浦西地区	自分の病気や健康、老後のこと	家族の健康や介護	生活費のこと	日常の買い物の便	外出時の移動手段
(%)	61.8	35.6	27.3	23.3	21.8
釜利谷地区	自分の病気や健康、老後のこと	家族の健康や介護	生活費のこと	外出時の移動手段	事故や災害のこと
(%)	60.1	38.1	23.4	23.0	20.0

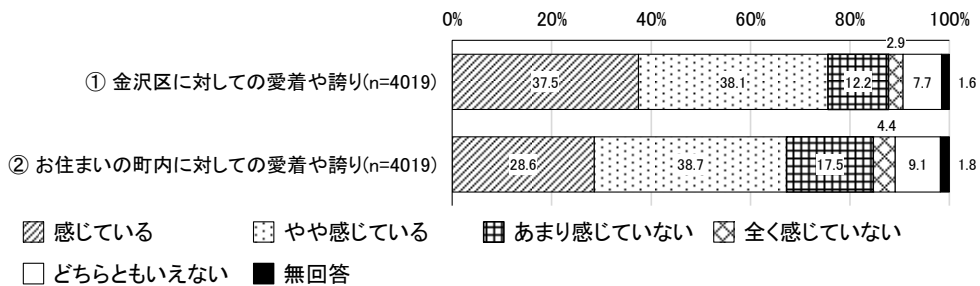
### (3) 区や地域に対しての愛着・誇り

問 11 あなたは、金沢区やお住まいの町内に対して、愛着や誇りを感じていますか。

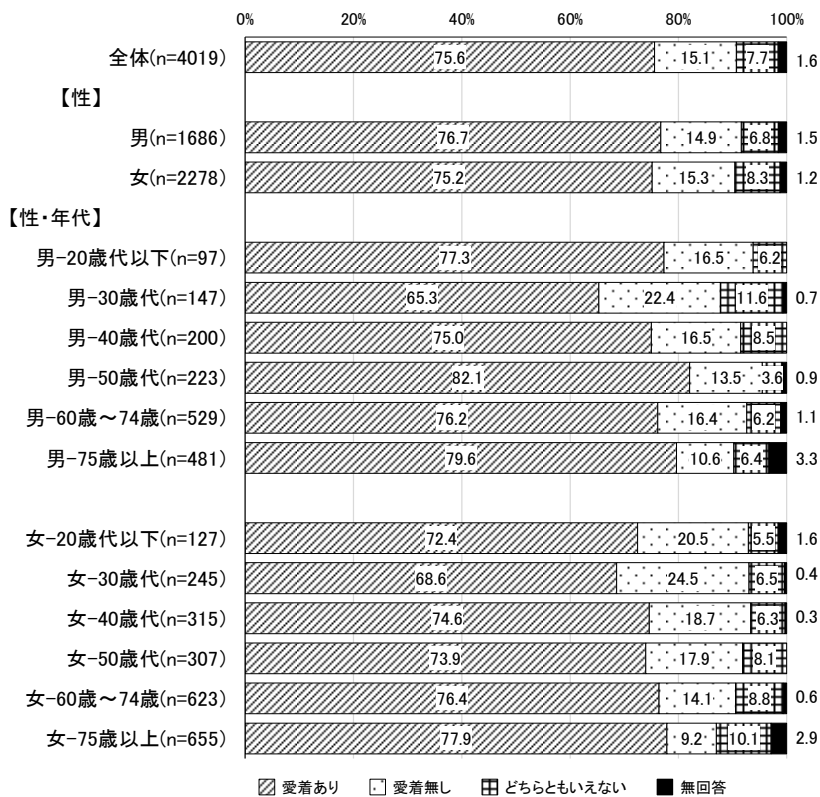
- ① 金沢区に対して
- ② お住まいの町内に対して

◆金沢区に対しては、7割以上が愛着や誇りを感じている。  
 ◆お住いの町内に対しては、6割以上が愛着を感じている。  
 ◆性・年代別にみると、30歳代男性で金沢区や町内に対する愛着度がやや低い傾向となっている。

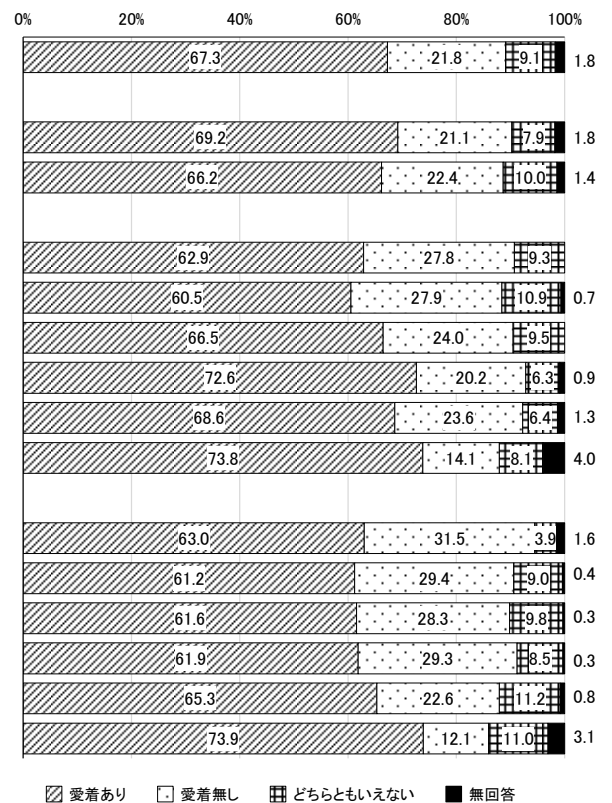
金沢区や町内に対しての愛着や誇り



① 金沢区に対しての愛着や誇り



② お住いの町内に対しての愛着や誇り

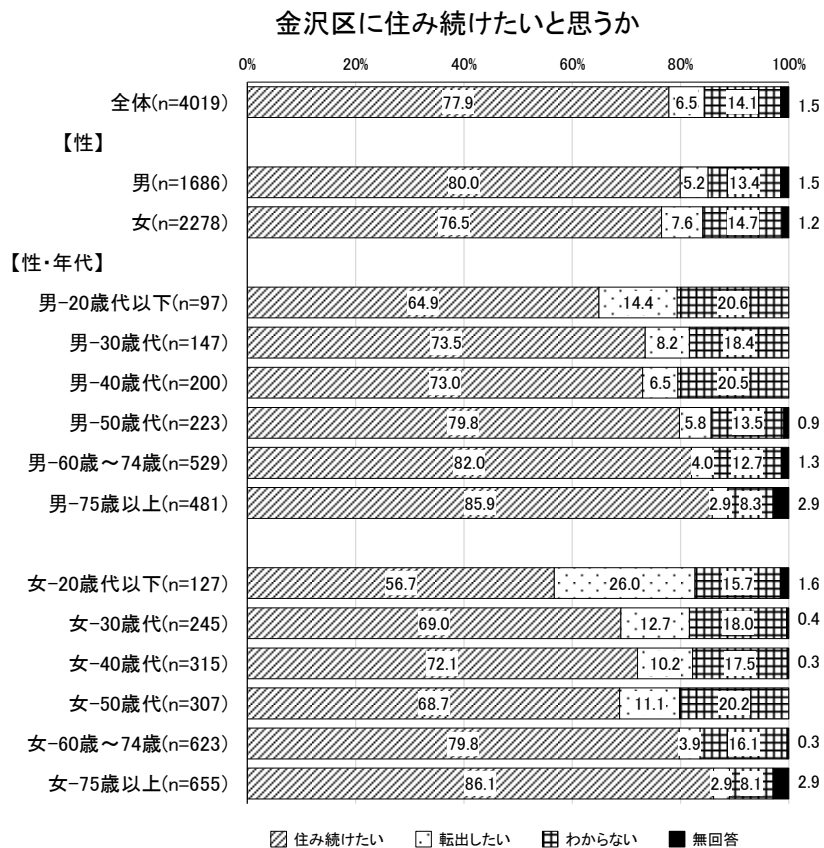
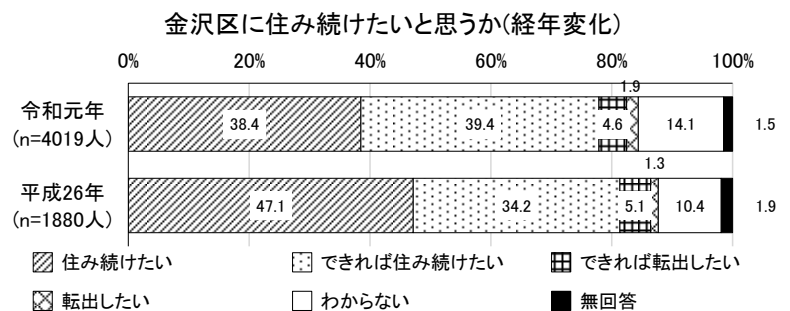
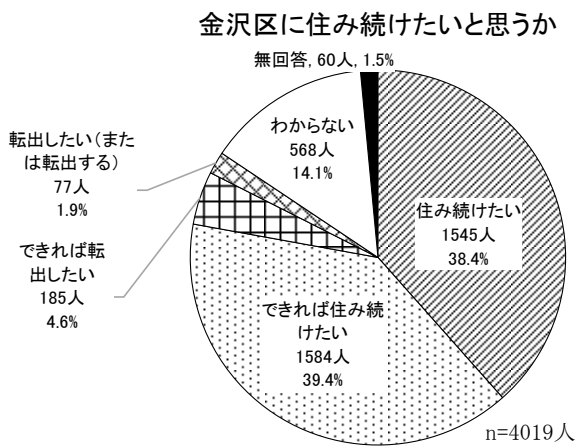


※「感じている」+「やや感じている」=「愛着あり」、「あまり感じている」+「全く感じている」=「愛着無し」

#### (4) 定住意向

問 12 あなたはこれからも金沢区に住み続けたいと思いますか。

- ◆ 「住み続けたい」「できれば住み続けたい」を合わせると、7割以上が定住意向を持っており、転出意向は1割以下となっている。
- ◆ 平成26年調査と比較すると、「住み続けたい」は8.7ポイント減少し、「できれば住み続けたい」が5.7ポイント増加。その結果、定住意向は3.5ポイント減少している。
- ◆ 性・年代別にみると、年齢が高いほど定住意向が高い傾向となっている。

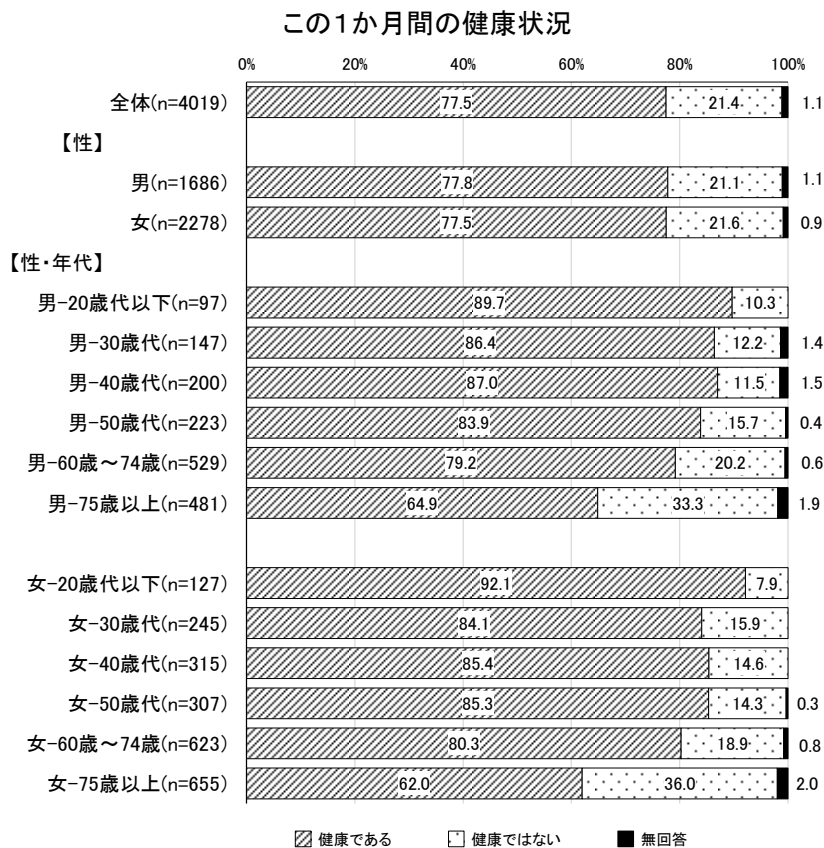
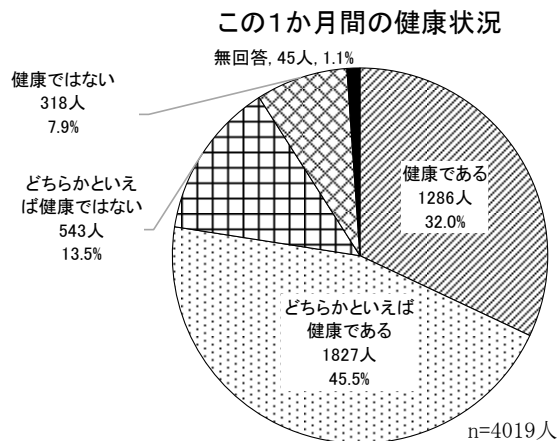


※「住み続けたい」+「できれば住み続けたい」=「住み続けたい」、「出来れば転出したい」+「転出したい」=「転出したい」

## 2. 健康状況について

### 問 13 あなたのこの1か月間の健康状況はいかがですか。

- ◆ 「健康である」「どちらかといえば健康である」を合わせると、7割以上が健康であると回答している。一方で、約2割が「健康でない」と回答している。
- ◆ 「健康である」割合は数値は年齢が低いほど高く、健康状況は年齢に比例している。



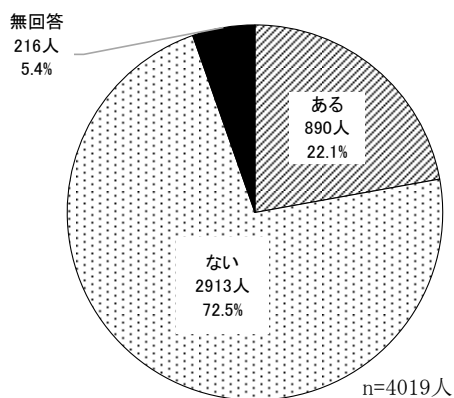
※「健康である」+「どちらかといえば健康である」=「健康である」、「どちらかといえば健康でない」+「健康でない」=「健康でない」




問 14 健康上の問題で日常生活に影響がありますか。

- ◆ 日常生活への影響は、「ない」が7割以上となっている。
- ◆ 性・年代別にみると、75歳以上では男女とも「ある」が高くなっている。

健康上の問題で日常生活への影響の有無



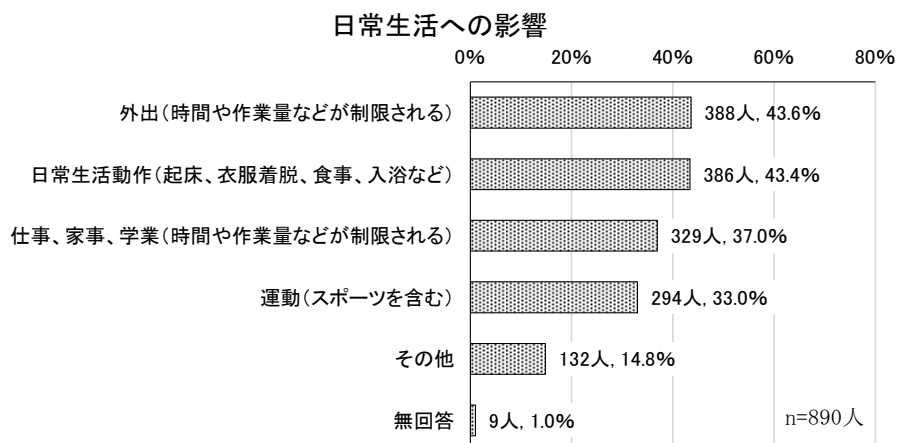
健康上の問題で日常生活への影響の有無



問 15 日常生活のどのようなことに影響がありますか。

(問 14 で「日常生活に影響がある」と回答した方)

◆健康上の問題で日常生活に影響があると回答した方のうち、4割以上が「外出(時間や作業量などが制限される)」「日常生活動作(起床、衣服着脱、食事、入浴など)」に影響があると回答している。



		合計	問15 日常生活のどのようなことに影響があるか				
			外出(時間や作業量などが制限される)	日常生活動作(起床、衣服着脱、食事、入浴など)	仕事、家事、学業(時間や作業量などが制限される)	運動(スポーツを含む)	その他
全体		890	43.6	43.4	37.0	33.0	14.8
問1 性別	男	351	41.3	43.9	32.2	37.9	12.5
	女	527	45.0	43.1	40.0	30.0	16.5
性・年代別	男-20歳以下	11	27.3	27.3	63.6	36.4	0.0
	男-30歳代	16	37.5	31.3	50.0	50.0	6.3
	男-40歳代	21	14.3	42.9	47.6	38.1	14.3
	男-50歳代	30	30.0	40.0	53.3	33.3	16.7
	男-60歳~74歳	97	34.0	34.0	35.1	47.4	17.5
	男-75歳以上	174	52.3	51.7	21.8	32.8	10.3
	女-20歳以下	8	25.0	12.5	75.0	0.0	12.5
	女-30歳代	34	32.4	41.2	76.5	26.5	17.6
	女-40歳代	37	40.5	32.4	64.9	37.8	18.9
	女-50歳代	46	23.9	15.2	52.2	32.6	21.7
	女-60歳~74歳	119	42.9	23.5	44.5	40.3	21.8
	女-75歳以上	282	52.1	58.2	27.7	25.5	13.1


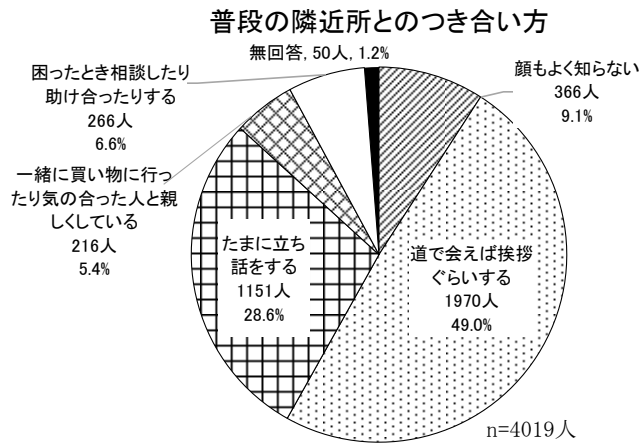
(上位5位までを掲載)

### 3. 隣近所、地域とのつき合いについて

#### (1) 隣近所とのつき合い方

問 16 あなたは、隣近所と普段どのようにつき合っていますか。


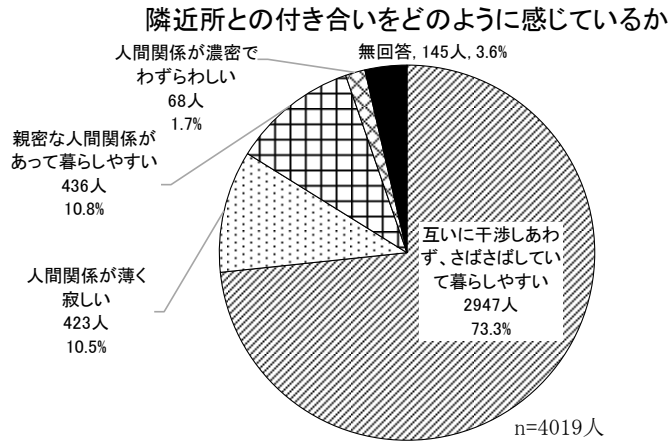
- ◆「道で会えば挨拶ぐらいする」が約半数を占め最も高く、次いで「たまに立ち話をする」が高い。
- ◆性・年代別にみると、60歳以上の女性では「たまに立ち話をする」が最も高くなっている。年代が若くなるほど「顔もよく知らない」とする割合が高く、「道で会えば挨拶ぐらいする」は男性が女性を上回っている。



## (2) 隣近所との付き合いの感じ方

問 17 あなたは、隣近所との付き合いをどのように感じていますか。

◆ 「互いに干渉しあわず、さばさばして暮らしやすい」が7割以上を占める。

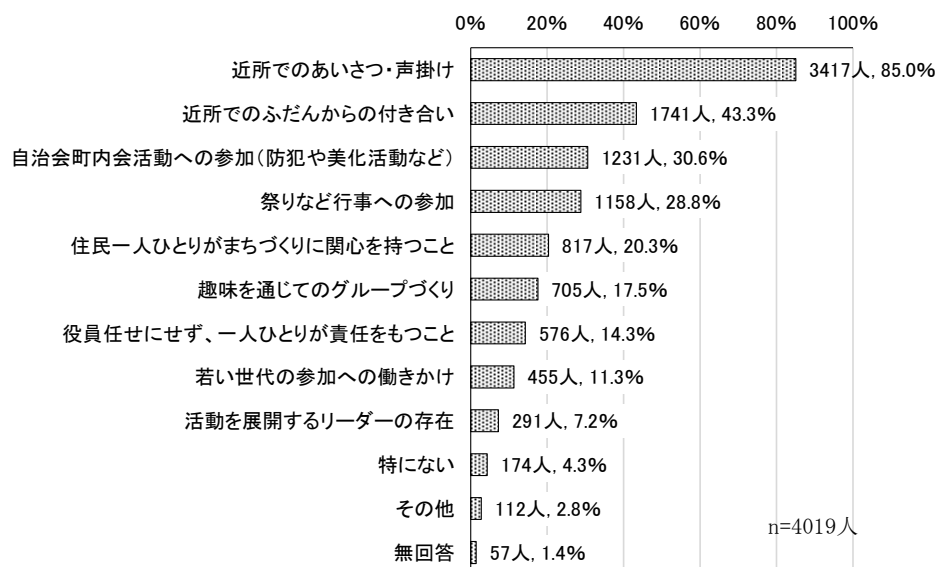


### (3) 顔見知りの関係づくり

問 18 地域で「顔見知りの関係」を築いていくためには何が重要だと思いますか。

- ◆「近所でのあいさつ・声掛け」が8割以上で最も高く、次いで「近所でのふだんからの付き合い」が4割以上となっている。
- ◆性・年代別にみると、「自治会町内会活動への参加（防犯や美化活動など）」は男女とも若い世代では数値が低く、高齢層で高い傾向にある。

地域で「顔見知りの関係」を築いていくために必要なこと



	合計	問18 地域で「顔見知りの関係」を築いていくために必要なこと				
		近所でのあいさつ・声掛け	近所でのふだんからの付き合い	自治会町内会活動への参加(防犯や美化活動など)	祭りなど行事への参加	住民一人ひとりがまちづくりに関心を持つこと
全体	4019	85.0	43.3	30.6	28.8	20.3
問1 性別						
男	1686	83.2	40.9	31.7	30.8	21.9
女	2278	86.7	45.2	29.9	27.5	19.1
性・年代別						
男-20歳代以下	97	76.3	36.1	11.3	32.0	17.5
男-30歳代	147	77.6	33.3	18.4	30.6	18.4
男-40歳代	200	80.0	35.5	23.0	31.5	24.5
男-50歳代	223	87.4	38.1	37.2	34.1	19.3
男-60歳～74歳	529	87.1	43.1	33.3	31.2	24.4
男-75歳以上	481	81.5	45.1	39.3	28.5	21.2
女-20歳代以下	127	85.0	40.2	16.5	30.7	14.2
女-30歳代	245	87.8	37.6	22.0	35.9	20.0
女-40歳代	315	88.3	37.1	29.5	30.8	18.4
女-50歳代	307	86.6	40.7	29.0	25.1	17.9
女-60歳～74歳	623	89.6	47.4	34.8	26.6	22.8
女-75歳以上	655	83.4	53.1	31.5	24.3	17.1

(上位5位までを掲載)

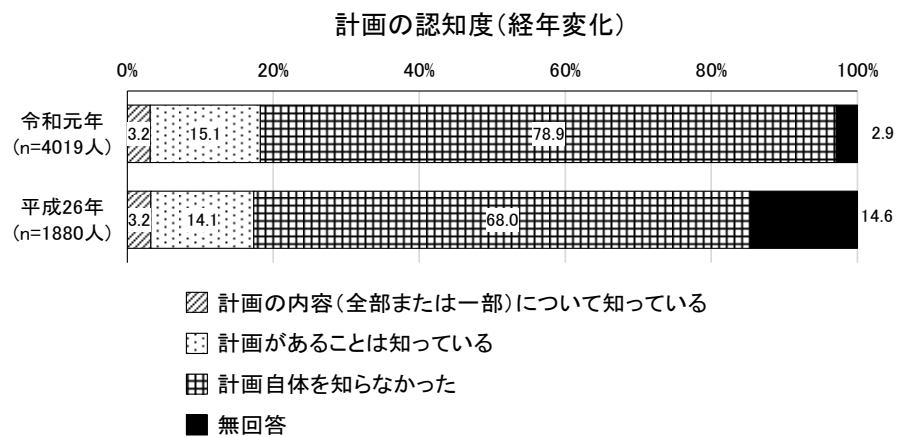
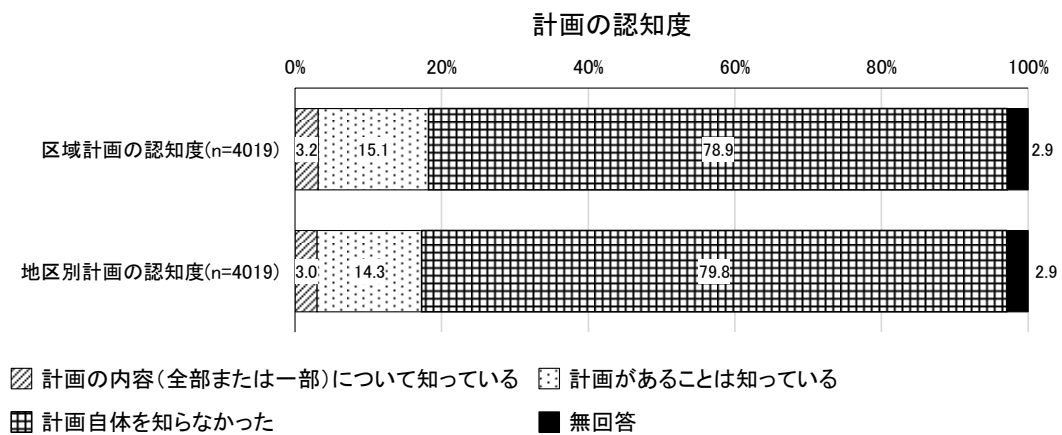
## 4. 金沢区地域福祉保健計画「いきいき金沢・ささえあいプラン」について

### (1) 計画の認知度


問 19 金沢区地域福祉保健計画「いきいき金沢・ささえあいプラン」をご存知ですか。

問 20 連合町内会単位で地区別福祉保健計画があるのをご存知でしたか。


- ◆金沢区地域福祉保健計画「いきいき金沢・ささえあいプラン」(区域計画)の認知度および地区別地域福祉保健計画の認知度は、「計画自体を知らなかった」が約8割を占めている。
- ◆金沢区地域福祉保健計画の認知度は、平成26年調査と比べて変化がない。
- ◆性別による認知度の差はないが、年代が上がるほど認知度も高くなっている。



計画の認知度



連合町内会単位で地区別福祉保健計画があることの認知度



## (2) 計画の評価

問21 「いきいき金沢・ささえあいプラン」を推進するため、以下のような取組を行っています。金沢区内での各取組について、どのように感じますか。

- ① 推進目標 1-1 多世代が知り合う場づくり
- ② 推進目標 1-2 日常生活の中での多様な見守りや助け合いを推進する仕組みづくり
- ③ 推進目標 2 みんなで取り組む楽しい活動をとoshした健康づくり

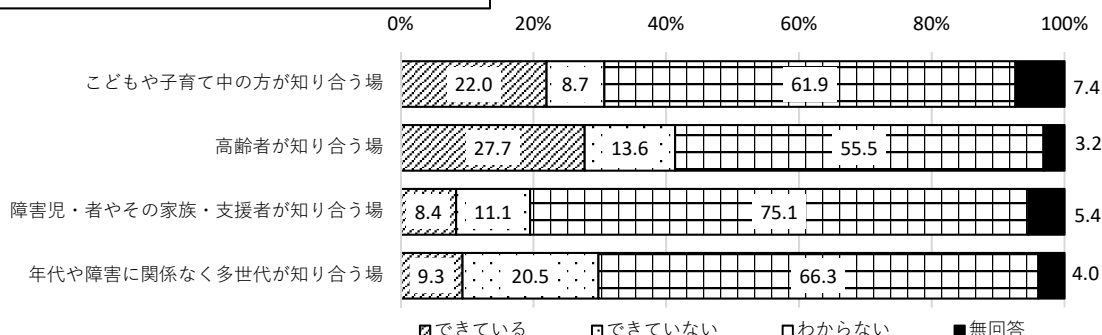
◆推進目標 1-1 「多世代が知り合う場づくり」では、「わからない」が最も高い。

◆推進目標 1-2 「日常生活の中での多様な見守りや助け合いを推進する仕組みづくり」は、「地域行事や公的機関から発信された情報の周知活動」は「できている」が5割以上となっている。

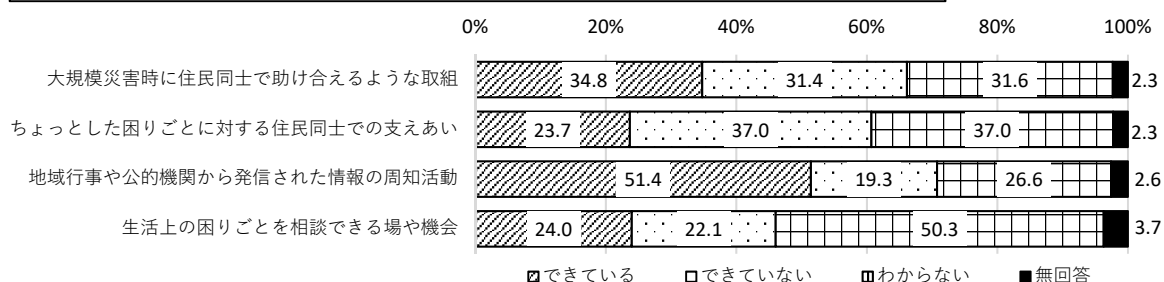
「大規模災害時に住民同士で助け合えるような取組」「ちょっとした困りごとに対する住民同士での支えあい」は、「できていない」が3割以上となっている。

◆推進目標 2 「みんなで取り組む楽しい活動をとoshした健康づくり」では、「地域で気軽に参加できる健康づくりの場や機会」で「できている」が約4割となっている。

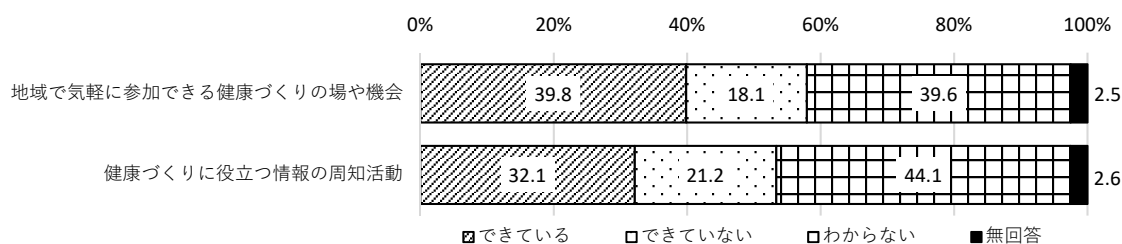
### ①推進目標 1-1 多世代が知り合う場づくり



### ②推進目標 1-2 日常生活の中での多様な見守りや助け合いを推進する仕組みづくり



### ③推進目標 2 みんなで取り組む楽しい活動をとoshした健康づくり




※「できている」+「ややできている」=「できている」、「あまりできていない」+「できていない」=「できていない」



## 推進目標 1-1 多世代が知り合う場づくり

- ◆性・年代別にみると、「こどもや子育て中の方が知り合う場」では、女性の30歳代、40歳代で「できている」が4割を超え、他の年代より高くなっている。
- ◆「高齢者が知り合う場」では、男女ともに75歳以上で「できている」が3割を超え、他の年代より高い傾向となっている。
- ◆「障害児・者やその家族・支援者が知り合う場」「年代や障害の有無に関係なく多世代が知り合う場」では、「わからない」とする割合が高い。

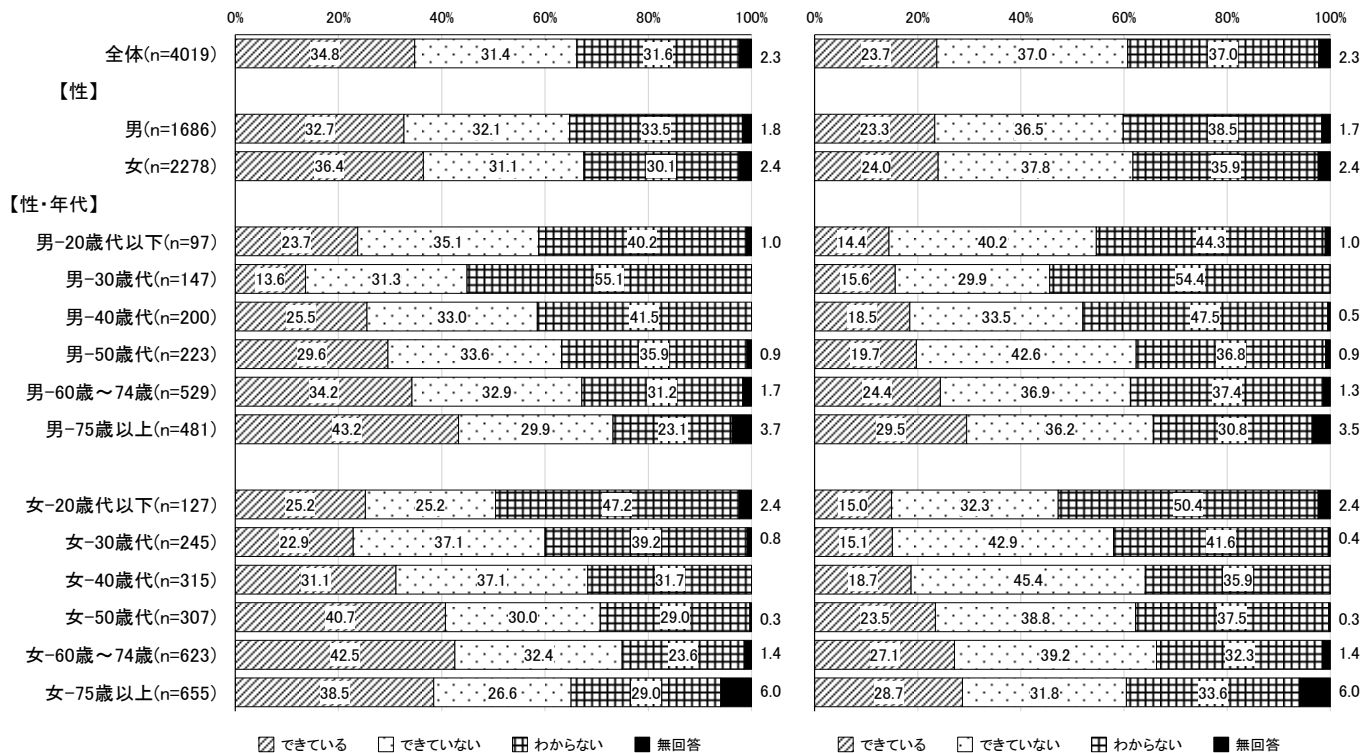


## 推進目標 1-2 日常生活の中での多様な見守りや助け合いを推進する仕組みづくり

- ◆性・年代別にみると、「大規模災害時に住民同士で助け合えるような取組」は、60歳以上の男性と50歳以上の女性で、「できている」が「できていない」を上回っている。
- ◆「ちょっとした困りごとに対する住民同士での支えあい」は、年齢層が高いほど「できている」の割合が高い。
- ◆「生活上の困りごとを相談できる場や機会」では、「わからない」が全世代で高くなっている。

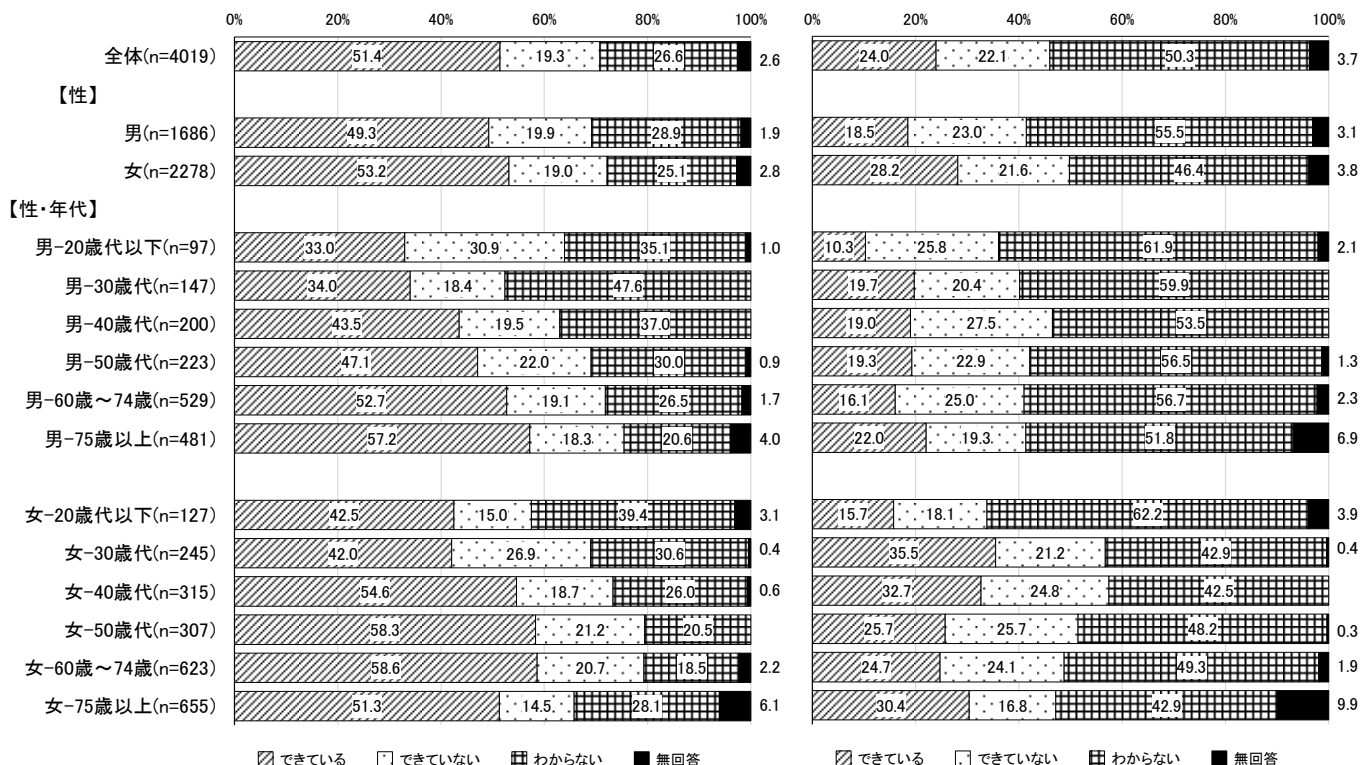
### 大規模災害時に住民同士で助け合えるような取組

### ちょっとした困りごとに対する住民同士の支えあい



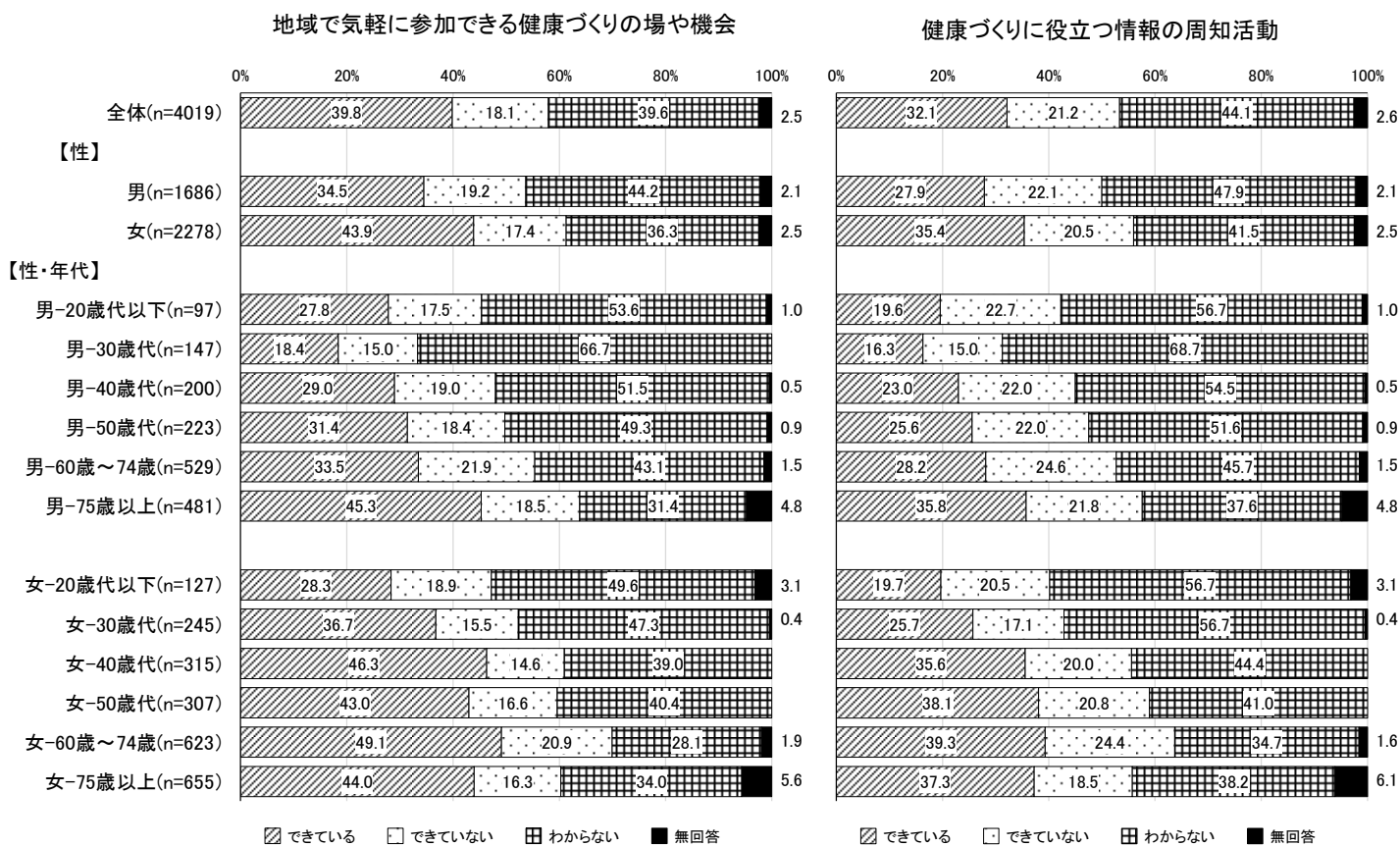
### 地域行事や公的機関から発信された情報の周知活動

### 生活上の困りごとを相談できる場や機会



## 推進目標 2 みんなで取り組む楽しい活動をととした健康づくり

◆性・年代別にみると、「地域で気軽に参加できる健康づくりの場や機会」では、75歳以上の男性と40歳以上の女性で、「できている」が「わからない」を上回っている。

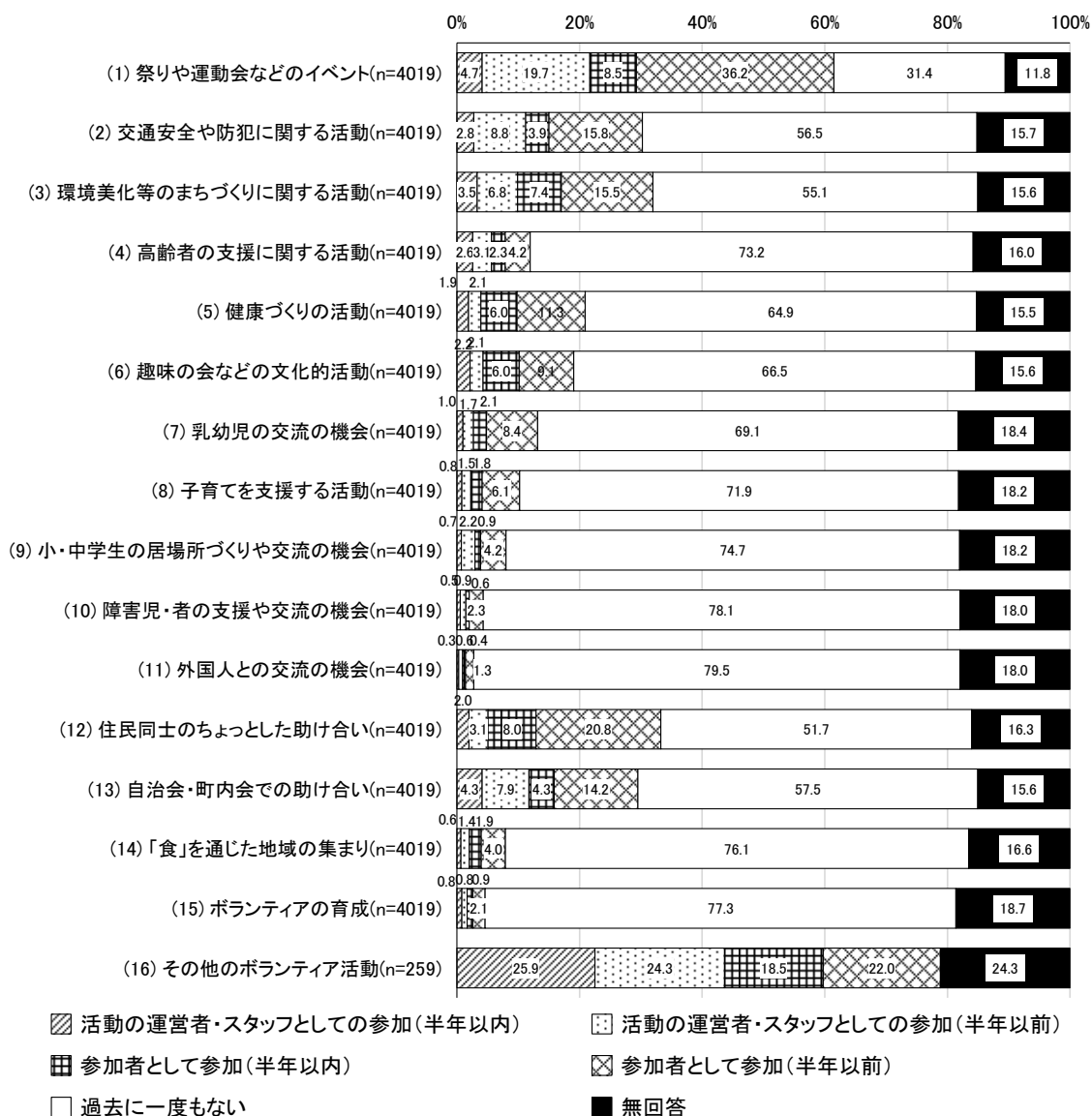


④ 推進目標3 誰もが活躍できる場やきっかけを通じたいきいきと暮らせる地域づくり


地域で行われている各活動について、あなたの過去半年間の参加状況を教えてください。  
(あてはまるものすべてに○)

- ◆ 「活動の運営者・スタッフとしての参加」「参加者として参加」とともに、「祭りや運動会などのイベント」への参加の割合が最も高い。
- ◆ 「祭りや運動会などのイベント」以外の活動については、いずれも「過去に一度もない」が最も高くなっている。

④推進目標3 誰もが活躍できる場やきっかけを通じたいきいきと暮らせる地域づくり




＜参考＞地域の福祉や保健の取組（現在の参加）（平成26年）



- ◆性・年代別にみると、「祭りや運動会などのイベント」以外の活動で、「過去に一度もない」が最も多く、若い世代ほどその傾向が顕著である。
- ◆「祭りや運動会などのイベント」では、男女ともに20歳代以下と、40歳～74歳の女性で「参加者として参加（半年以前）」が4割を超えている。また50歳代女性では「活動の運営者・スタッフとしての参加（半年以前）」の数値が高くなっている。
- ◆50歳代女性は「交通安全や防犯に関する活動」でも「活動の運営者・スタッフとしての参加（半年以前）」の数値が高い。


### 祭りや運動会などのイベント

### 交通安全や防犯に関する活動



### 環境美化等のまちづくりに関する活動


### 高齢者の支援に関する活動



◆性・年代別にみると、「乳幼児の交流の機会」「子育てを支援する活動」では、参加者としての参加が30歳～50歳代の女性で、高い傾向となっている。


### 健康づくりの活動

### 趣味の会などの文化的活動




### 乳幼児の交流の機会

### 子育てを支援する活動




### 小・中学生の居場所づくりや交流の機会

### 障害児・者の支援や交流の機会



### 外国人との交流の機会


### 住民同士のちょっとした助け合い






### 自治会・町内会での助け合い

### 「食」を通じた地域の集まり



### ボランティアの育成

### その他のボランティア活動



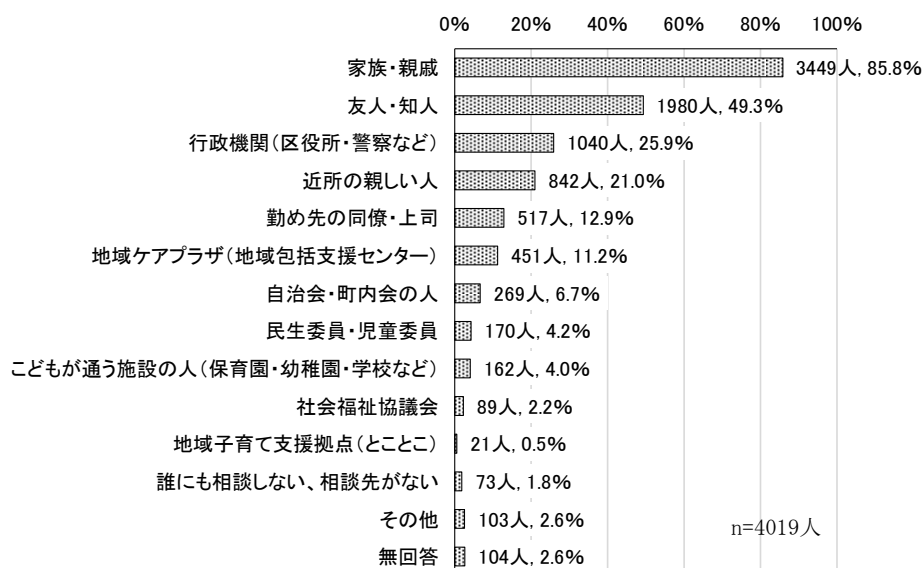
### (3) 困ったときの相談先

問 22 生活の中で困りごとがあったときに、あなたは誰（どこ）に相談しますか。

(複数回答)

- ◆ 「家族・親戚」が8割以上で最も高く、次いで「友人・知人」が約5割、「行政機関」「近所の親しい人」が2割以上となっている。
- ◆ 「誰にも相談しない、相談先がない」は1.8%となっている。
- ◆ 性・年代別でみると、各年代で「家族・親戚」が最も高く、次いで「友人・知人」が高い。60歳以上の男性と40歳以上の女性で「近所の親しい人」が2割を超える。

生活の中で困りごとがあったときの相談先



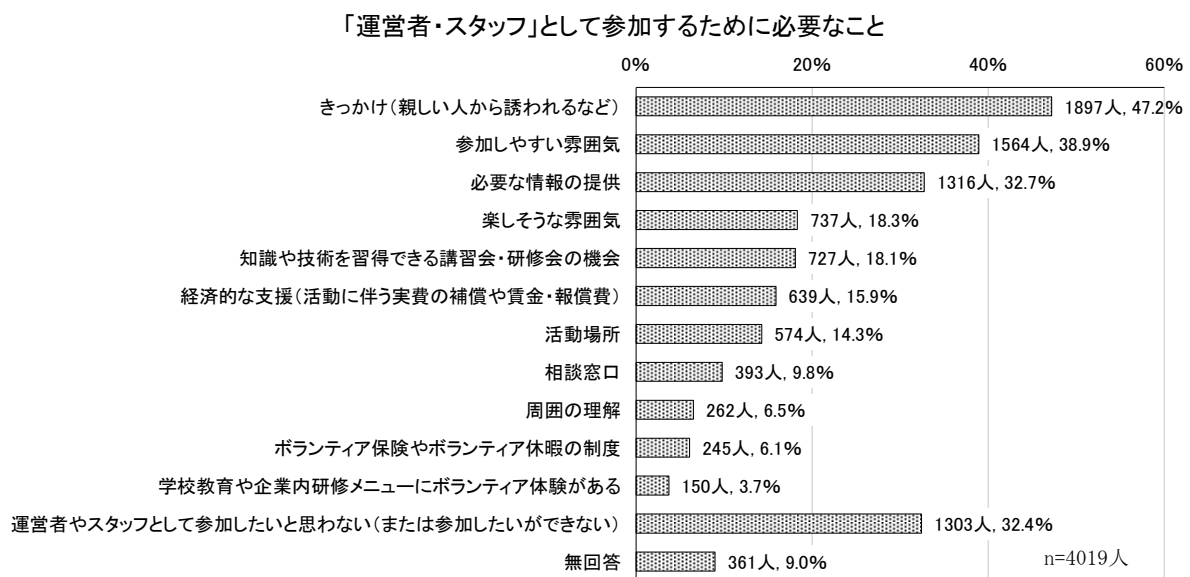
問 1 性別	性・年代別	合計	問22 生活の中で困りごとがあったときの相談先				
			家族・親戚	友人・知人	行政機関(区役所・警察など)	近所の親しい人	勤め先の同僚・上司
	全体	4019	85.8	49.3	25.9	21.0	12.9
	男	1686	83.2	42.9	30.0	17.8	14.4
	女	2278	88.5	54.7	23.0	23.4	12.0
	男-20歳代以下	97	90.7	61.9	8.2	8.2	25.8
	男-30歳代	147	91.2	59.9	15.6	10.9	34.7
	男-40歳代	200	90.0	50.0	21.5	15.0	27.5
	男-50歳代	223	85.2	49.8	37.7	16.1	25.6
	男-60歳～74歳	529	80.0	42.9	38.0	20.0	8.5
	男-75歳以上	481	79.6	28.3	29.5	21.4	1.9
	女-20歳代以下	127	93.7	76.4	9.4	7.1	21.3
	女-30歳代	245	94.7	69.4	15.1	18.0	24.1
	女-40歳代	315	91.7	73.7	23.2	25.1	25.4
	女-50歳代	307	90.9	66.8	25.7	22.1	22.5
	女-60歳～74歳	623	85.7	56.0	31.9	28.3	5.8
	女-75歳以上	655	85.3	29.0	18.6	24.0	0.5

(上位5位までを掲載)

#### (4) 地域活動に参加するために必要なこと

問 23 あなたにとって、地域でのささえあいや健康づくり・介護予防などの活動に「運営者・スタッフ」として参加するために必要だと思われることは何ですか。(複数回答)

- ◆ 「きっかけ（親しい人から誘われるなど）」が約5割で最も高く、次いで「参加しやすい雰囲気」、「必要な情報の提供」が3割以上となっている。
- ◆ 「運営者やスタッフとして参加したいと思わない（または参加したいができない）」は3割以上となっている。
- ◆ 性・年代別で見ると、男女とも74歳以下の各年代で「きっかけ（親しい人から誘われるなど）」が最も高くなっている。



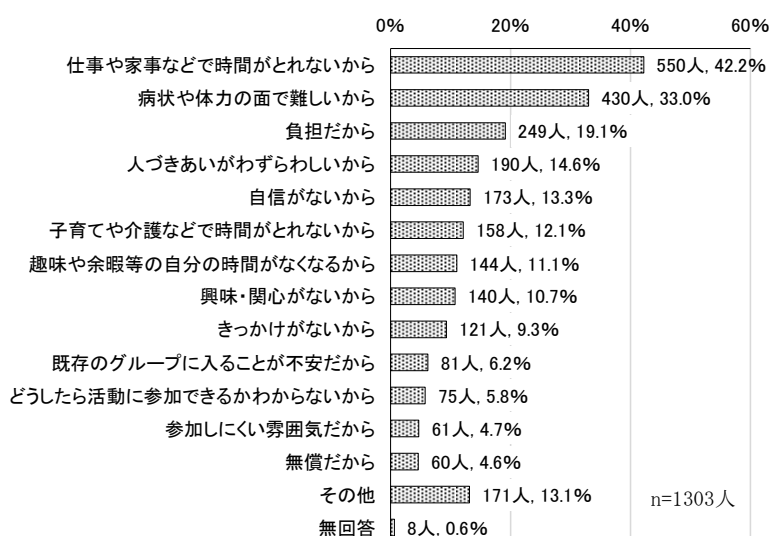
問1 性別	性・年代別	合計	問23 地域の活動に「運営者・スタッフ」として参加するために必要なこと				
			きっかけ(親しい人から誘われるなど)	参加しやすい雰囲気	必要な情報の提供	運営者やスタッフとして参加したいと思わない(または参加したいができない)	楽しそうな雰囲気
	全体	4019	47.2	38.9	32.7	32.4	18.3
男	男	1686	44.8	35.7	31.8	33.3	16.3
	女	2278	49.3	41.6	33.6	32.3	19.9
性・年代別	男-20歳代以下	97	60.8	44.3	34.0	22.7	21.6
	男-30歳代	147	59.2	36.7	31.3	40.8	20.4
	男-40歳代	200	52.0	37.0	24.5	31.5	21.0
	男-50歳代	223	47.1	43.0	35.9	30.5	19.3
	男-60歳~74歳	529	44.0	38.2	37.2	30.8	14.6
	男-75歳以上	481	34.3	27.4	26.6	38.3	12.9
	女-20歳代以下	127	61.4	44.1	35.4	24.4	26.8
	女-30歳代	245	64.1	50.2	35.1	34.7	27.8
	女-40歳代	315	57.5	51.4	36.2	30.2	23.5
	女-50歳代	307	52.8	48.5	38.1	27.0	19.9
女-60歳~74歳	623	51.8	47.0	43.2	32.6	19.7	
女-75歳以上	655	33.6	24.9	20.5	36.3	14.2	

(上位5位までを掲載)

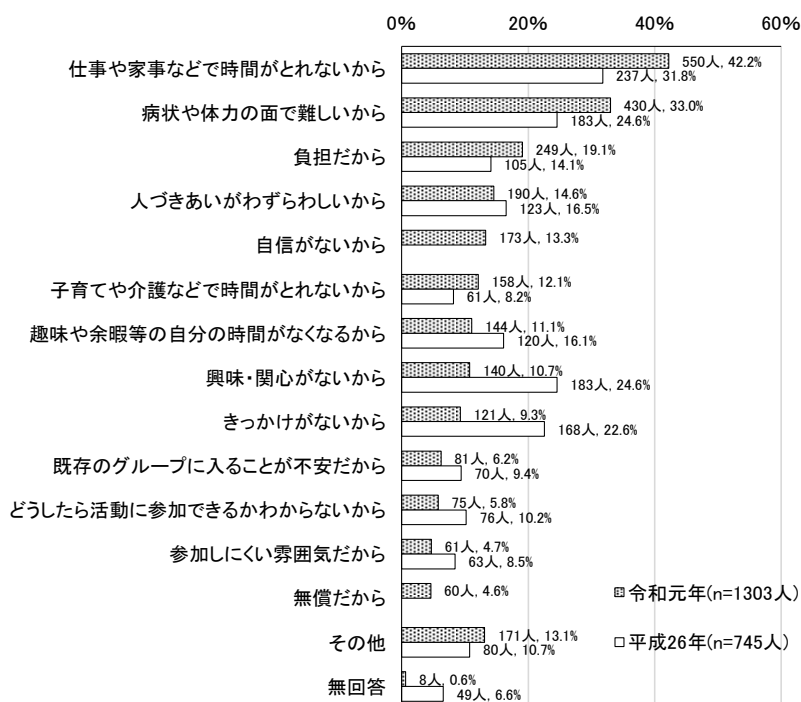
問 24 問 23 の質問で「運営者やスタッフとして参加したいと思わない（または、参加したいができない）」を選択した理由は何ですか。（複数回答）

- ◆「仕事や家事などで時間がとれないから」が4割以上と最も多く、次いで「病状や体力の面で難しいから」が3割以上となっている。
- ◆1割以下ではあるが、「自信がない」「きっかけがない」「どうしたら活動に参加できるかわからない」との回答もあった。
- ◆選択肢が一部異なるため単純な比較とはならないが、平成26年調査より「仕事や家事などで時間がとれないから」が10ポイント以上増加している。

運営者やスタッフとして参加したいと思わない理由



運営者やスタッフとして参加したいと思わない理由(経年比較)



注) 平成26年調査では「自信がないから」「無償だから」の2項目が選択肢に入っていない。

		合計	問24 運営者やスタッフとして参加したいと思わない理由				
			仕事や家事などで時間がとれないから	病状や体力の面で難しいから	負担だから	人づきあいがわずらわしいから	自信がないから
	全体	1303	42.2	33.0	19.1	14.6	13.3
問1 性別	男	561	42.6	31.7	19.6	16.8	12.1
	女	736	42.0	33.8	18.6	13.0	14.1
性・年代別	男-20歳代以下	22	63.6	4.5	18.2	13.6	13.6
	男-30歳代	60	66.7	5.0	30.0	25.0	10.0
	男-40歳代	63	73.0	9.5	23.8	14.3	6.3
	男-50歳代	68	80.9	8.8	25.0	14.7	7.4
	男-60歳～74歳	163	38.0	26.4	19.6	23.9	13.5
	男-75歳以上	184	12.0	64.7	13.0	9.8	15.2
	女-20歳代以下	31	74.2	3.2	29.0	22.6	3.2
	女-30歳代	85	72.9	11.8	30.6	15.3	5.9
	女-40歳代	95	75.8	14.7	24.2	12.6	10.5
	女-50歳代	83	72.3	12.0	28.9	12.0	12.0
	女-60歳～74歳	203	36.5	31.0	17.2	16.7	23.2
女-75歳以上	238	7.6	63.0	8.4	8.4	13.0	

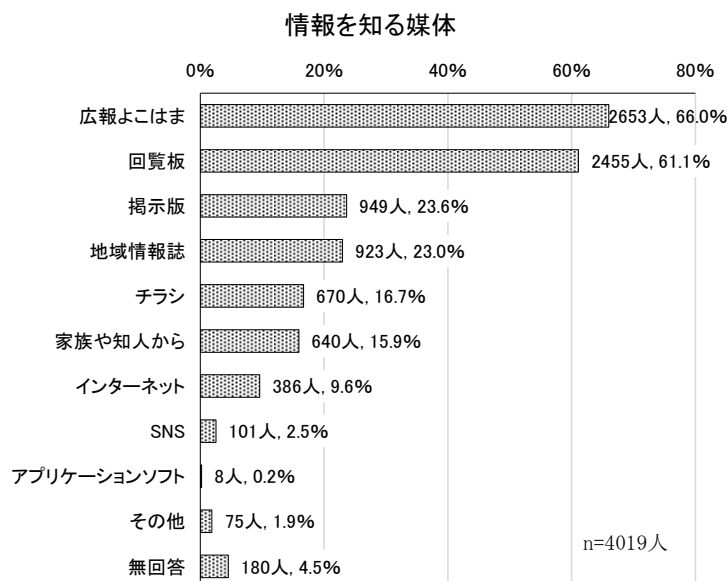
(上位5位までを掲載)

## (5) 地域情報や行政情報の入手方法

問 25 地域のイベントや公共機関の情報等のお知らせはどのようにして知りますか。

(複数回答)

- ◆ 「広報よこはま」「回覧板」がともに6割以上と多い。
- ◆ 性・年代別で見ると、男女とも20歳代以下で「回覧板」、それ以外では「広報よこはま」が最も多くなっている。




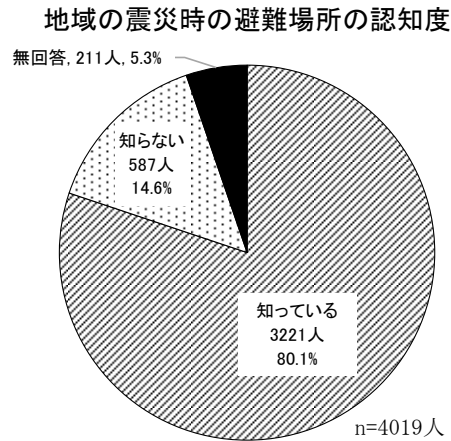
		合計	問25 地域のイベントや公共機関の情報等のお知らせを知る媒体				
			広報よこはま	回覧板	掲示版	地域情報誌	チラシ
	全体	4019	66.0	61.1	23.6	23.0	16.7
問1 性別	男	1686	62.3	58.9	24.6	21.6	16.3
	女	2278	69.1	63.2	23.0	24.1	16.9
性・年代別	男-20歳代以下	97	24.7	28.9	22.7	9.3	22.7
	男-30歳代	147	44.2	40.1	21.1	15.0	15.6
	男-40歳代	200	54.5	45.0	19.0	20.5	15.0
	男-50歳代	223	65.5	60.1	17.9	17.9	10.3
	男-60歳～74歳	529	70.3	66.4	28.0	25.5	15.5
	男-75歳以上	481	68.4	67.4	28.1	24.1	19.3
	女-20歳代以下	127	28.3	50.4	25.2	10.2	11.0
	女-30歳代	245	52.2	44.1	24.9	16.7	17.6
	女-40歳代	315	67.3	61.3	18.1	25.7	16.5
	女-50歳代	307	76.2	66.4	22.1	26.1	15.3
	女-60歳～74歳	623	81.4	74.3	26.6	32.4	18.6
	女-75歳以上	655	69.2	61.8	21.2	19.8	16.9

(上位5位までを掲載)

## 5. 震災時の避難場所の認知度

### 問 26 地域の震災時の避難場所を知っていますか。

- ◆ 「知っている」が8割となっている。
- ◆ 性・年代別でみると、認知度は全世代で7割以上となっており、特に50歳代女性で「知っている」が9割を超える。一方、20歳代以下の男性では「知らない」が全体のおよそ4分の1を占めている。



## 6. 制度の認知度について

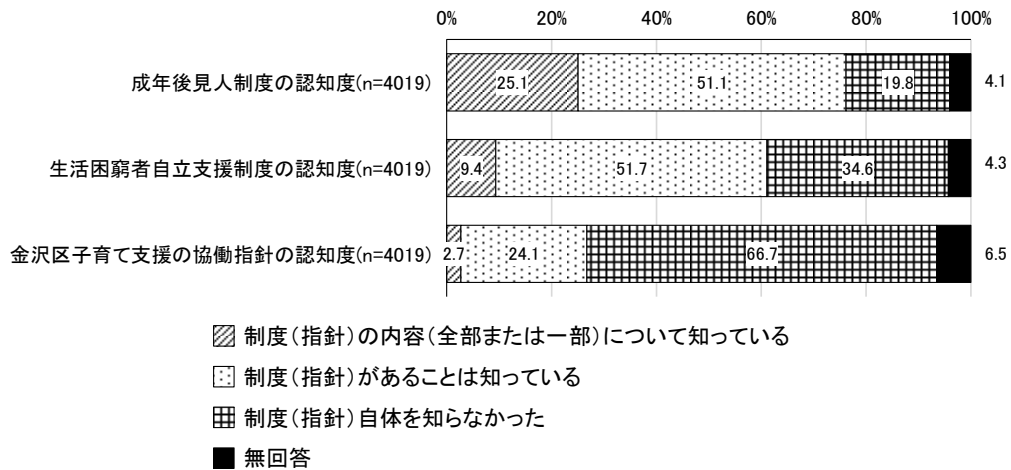
問 27 成年後見人制度を知っていますか。

問 28 生活困窮者自立支援制度を知っていますか。

問 29 金沢区子育て支援の協働指針を知っていますか。

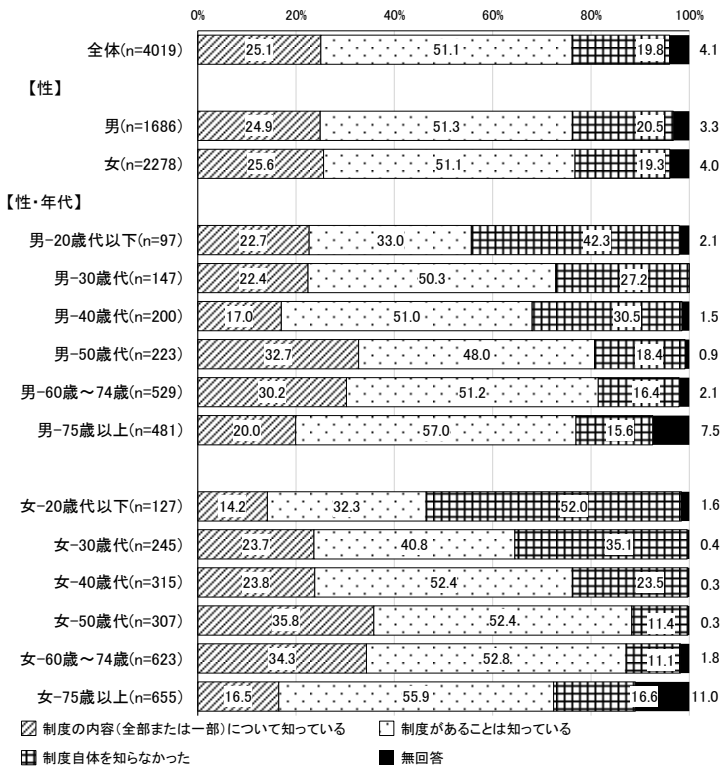
- ◆成年後見人制度の認知度は7割以上で、うち2割以上が「制度（指針）の内容（全部または一部）について知っている」と回答している。  
性・年代別で見ると、20歳代以下男女で「制度自体を知らなかった」が最も高くなっている。また、50歳～74歳の男女で「制度の内容（全部または一部）について知っている」が3割以上となっている。
- ◆生活困窮者自立支援制度は、「制度（指針）があることは知っている」が約半数を占めている。  
性・年代別で見ると、30歳代以下の男女で「制度自体を知らなかった」が最も多くなっている。
- ◆金沢区子育て支援の協働指針は、「制度（指針）自体を知らなかった」が6割以上となっている。  
性・年代別で見ると、40歳代以下の男性と30歳代以下の女性で、認知度は2割以下となっている。

制度等について

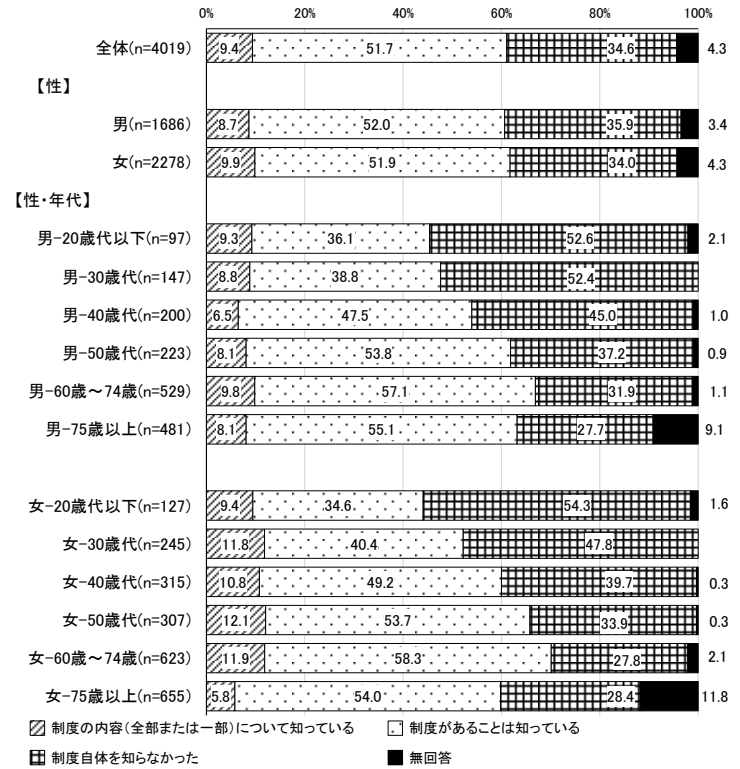




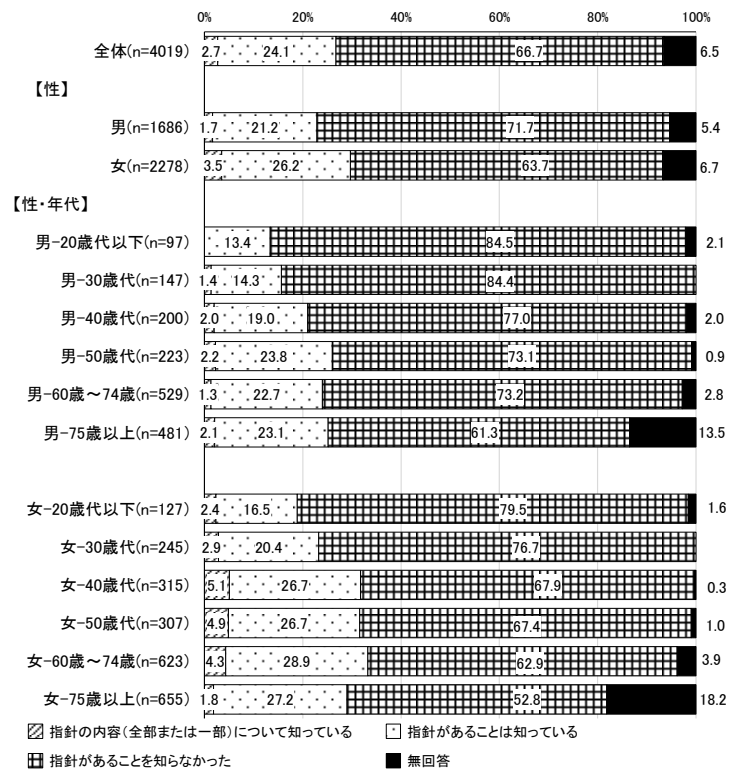
### 成年後見人制度の認知度



### 生活困窮者自立支援制度の認知度



### 金沢区子育て支援の協働指針の認知度

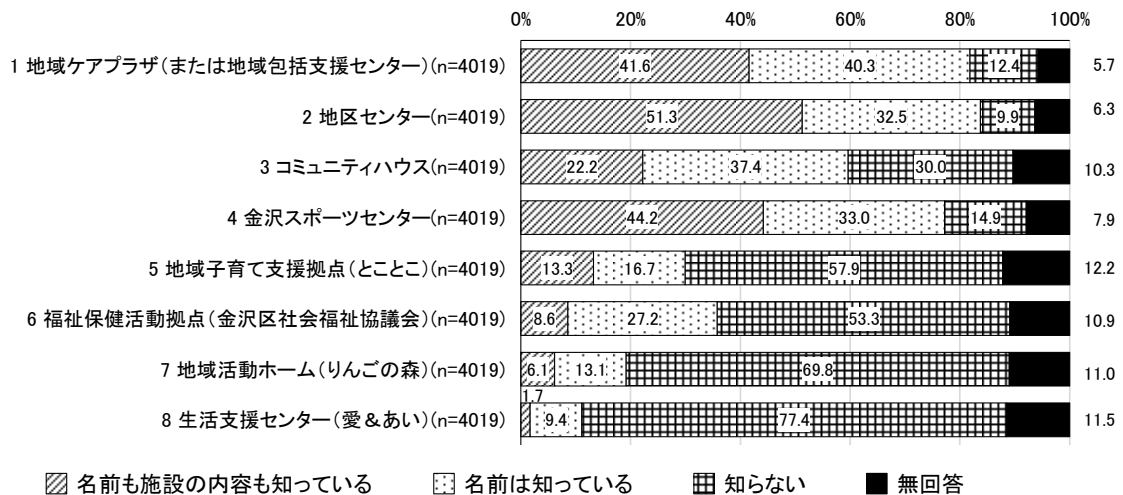


## 7. 地域の区民利用施設や活動団体への認知度

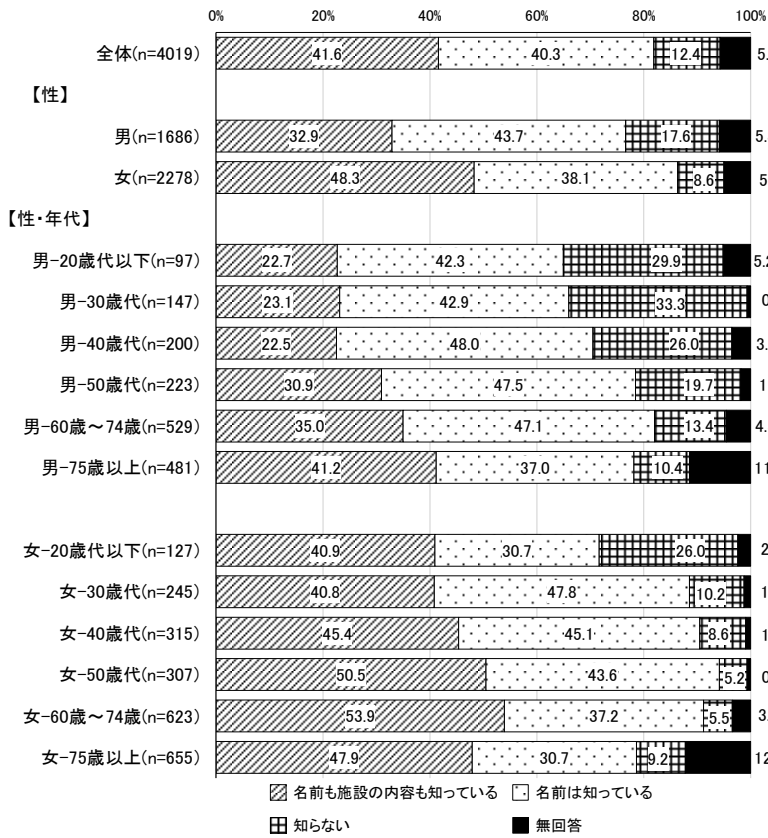
### 問 30 次の区民利用施設をご存知ですか。

- ◆「名前も施設の内容も知っている」が最も多いのは「地区センター」で、次いで「金沢スポーツセンター」「地域ケアプラザ（または地域包括支援センター）」である。
- ◆利用者が限定される「地域子育て支援拠点（とことこ）」「福祉保健活動拠点（金沢区社会福祉協議会）」「地域活動ホーム（りんごの森）」「生活支援センター（愛&あい）」は「知らない」が多い。
- ◆性・年代別でみると、
  - ・「地域ケアプラザ」は、75歳以上の男性と、20歳代以下及び40歳代以上の女性で「名前も施設の内容も知っている」が最も多くなっている。
  - ・「地区センター」は、75歳以上男性を除いて「名前も施設の内容も知っている」が最も多く、男女とも20歳代以下ではほかの世代より高い数値となっており、若い世代での認知度が高い。
  - ・「コミュニティハウス」は、50歳以上の男性と30歳～74歳までの女性で「名前は知っている」が最も多く、若年層の男性では認知度が低い。
  - ・「金沢スポーツセンター」は60歳以上の男性、75歳以上の女性を除いて「名前も施設の内容も知っている」が最も多く、特に40～50歳代女性で数値が高い。一方30歳代の男性と20歳代以下の女性で「知らない」の数値が高くなっている。

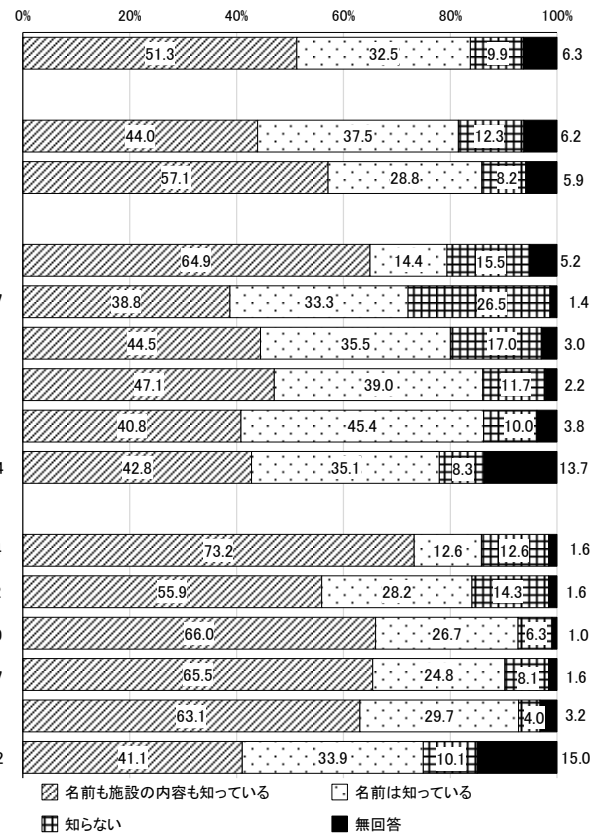
区民利用施設の認知度



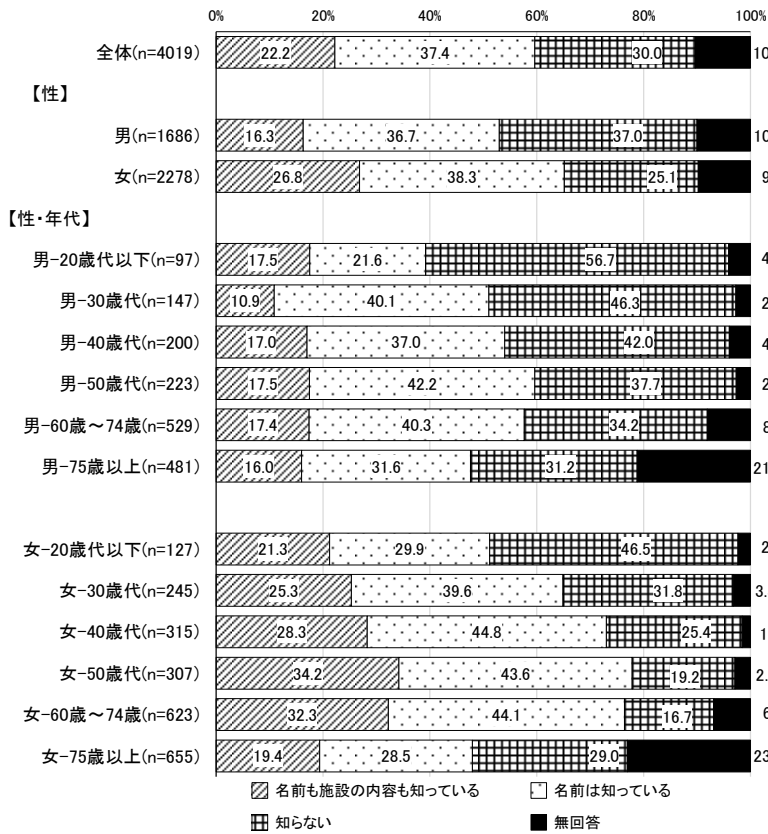
### 地域ケアプラザ(または地域包括支援センター)



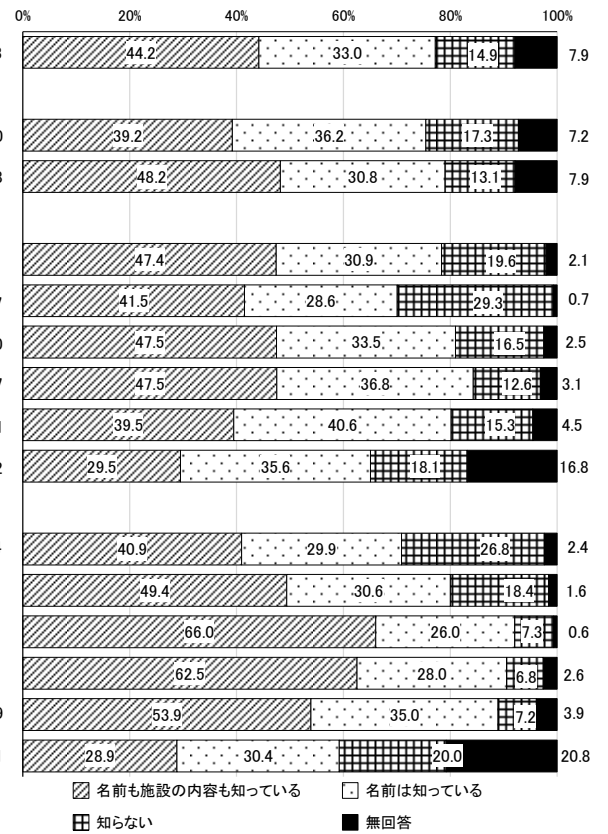
### 地区センター



### コミュニティハウス

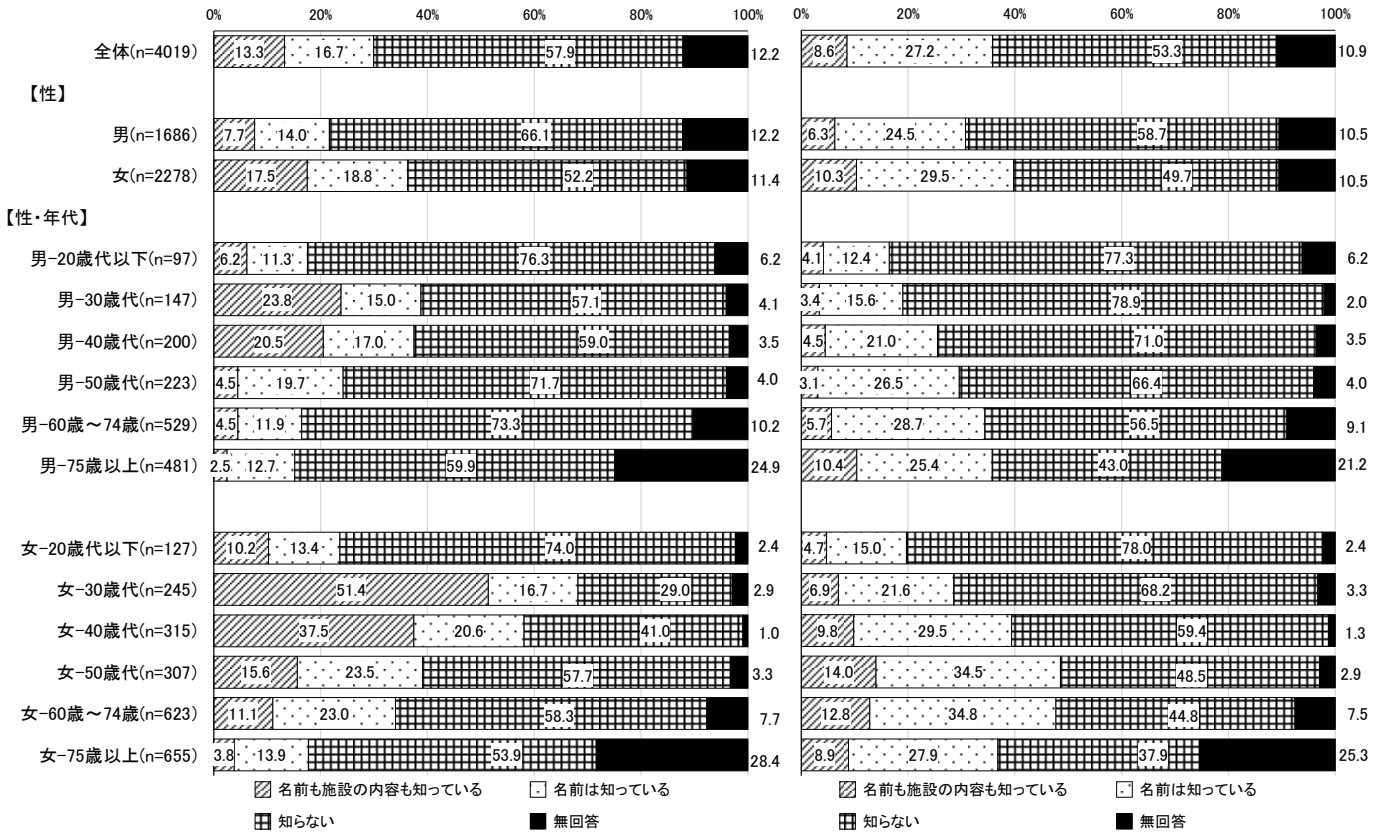


### 金沢スポーツセンター



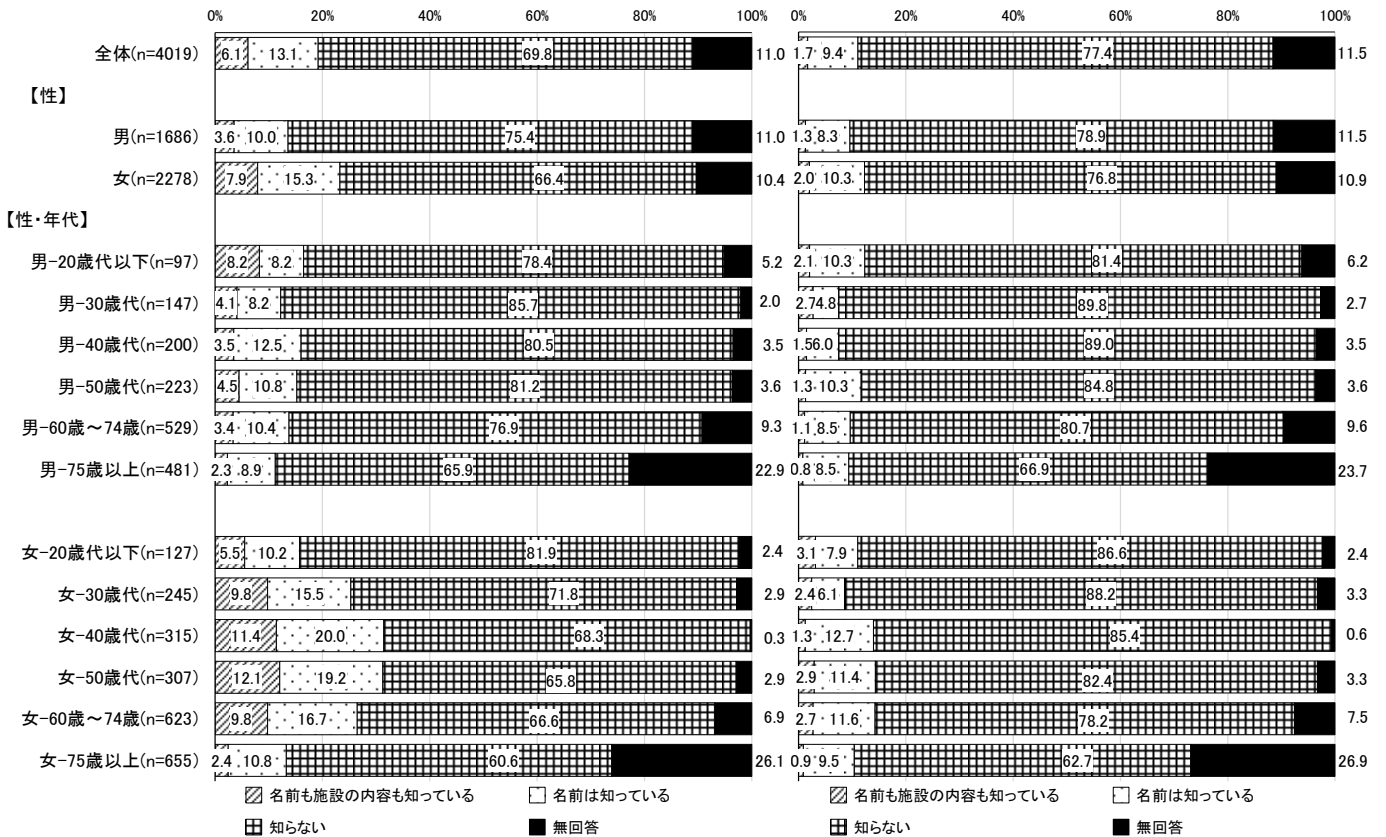
### 地域子育て支援拠点(とことこ)

### 福祉保健活動拠点(金沢区社会福祉協議会)



### 地域活動ホーム(りんごの森)

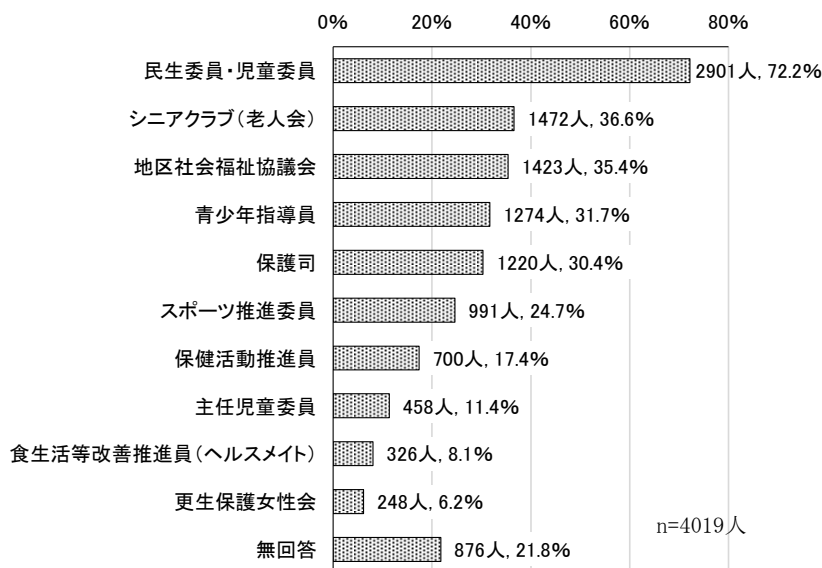
### 生活支援センター(愛&あい)



### 問31 地域の福祉・保健に係わる活動団体を知っていますか。

- ◆「民生委員・児童委員」が7割以上で認知度が最も高く、次いで、「シニアクラブ（老人会）」「地区社会福祉協議会」「青少年指導員」「保護司」が3割以上となっている。
  - ◆性・年代別でみると、各年代で「民生委員・児童委員」の認知度が最も多くなっている。
- また、活動団体の認知度は、30歳代以下の世代では低く、50歳～74歳の女性で高い傾向となっている。

地域の福祉・保健に係わる活動団体の認知度



		合計	問31 地域の福祉・保健に係わる活動団体の認知度				
			民生委員・児童委員	シニアクラブ(老人会)	地区社会福祉協議会	青少年指導員	保護司
問1 性別	全体	4019	72.2	36.6	35.4	31.7	30.4
	男	1686	67.1	31.8	32.9	27.0	26.5
	女	2278	76.2	40.3	37.4	35.3	33.2
性・年代別	男-20歳代以下	97	28.9	11.3	14.4	17.5	8.2
	男-30歳代	147	53.7	15.0	21.8	16.3	15.6
	男-40歳代	200	59.0	22.0	24.0	22.5	17.0
	男-50歳代	223	69.1	23.3	25.6	30.5	27.8
	男-60歳～74歳	529	74.1	36.1	40.3	31.0	33.3
	男-75歳以上	481	73.6	44.5	39.1	27.9	29.3
	女-20歳代以下	127	34.6	19.7	14.2	15.7	7.1
	女-30歳代	245	51.8	16.7	16.7	19.6	13.9
	女-40歳代	315	75.9	21.9	29.8	35.6	24.1
	女-50歳代	307	87.3	42.3	46.6	49.5	44.0
	女-60歳～74歳	623	86.4	51.7	48.8	44.0	46.2
	女-75歳以上	655	78.9	50.4	38.5	30.2	32.5

(上位5位までを掲載)



## 8. 調査票

あなたご自身のことについておたずねします。

問1 あなたの性別をお選びください。(〇は1つ)

- 1 男                      2 女

問2 あなたの年齢をご記載ください。

歳                      \*平成31年4月1日現在

問3 あなたの職業をお選びください。(〇は1つ)

- 1 自営業(弁護士、医師等も含む)                      2 会社員(公務員、団体職員等も含む)  
 3 パート・アルバイト                      4 学生                      5 専業主婦・主夫  
 6 内職                      7 無職  
 8 その他(                      )

問4 あなたの家族構成(同居している方)をお選びください。(〇は1つ)

- 1 ひとり暮らし                      2 夫婦またはパートナーのみ                      3 親と子(二世帯)  
 4 祖父母と親と子(三世帯以上)                      5 その他(具体的に:                      )

問5 問4で「1 ひとり暮らし」を回答した方以外にお聞きします。あなたと同居している方には、次の方がいますか。(あてはまるものすべてに〇)

- 1 未就学児                      2 小学生                      3 中学生  
 4 高校・大学・その他各種学校生                      5 要介護状態など支援を必要とする方  
 6 5以外の65歳以上の方                      7 障害者手帳を所持している方

問6 あなたは金沢区にお住まいになって何年になりますか。(〇は1つ)

- 1 1年未満                      2 1年～3年未満                      3 3年～5年未満  
 4 5年～10年未満                      5 10年～20年未満                      6 20年～30年未満  
 7 30年以上

問7 あなたが金沢区に住み始めたきっかけは何ですか。(〇は1つ)

- 1 生まれた時から住んでいる  
 2 一度区外に転出したが、実家等があって(昔住んでいて)戻ってきた  
 3 価格(家賃)が安かった                      4 交通の便が良い  
 5 近所に職場がある                      6 公共施設や商業施設があり便利  
 7 その他(                      )



問8 あなたの住まいの町はどこですか。(○は1つ)

【あ行】

- |        |        |      |
|--------|--------|------|
| 1 朝比奈町 | 2 海の公園 | 3 大川 |
| 4 乙舳町  |        |      |

【か行】

- |                |           |                |
|----------------|-----------|----------------|
| 5 片吹           | 6 金沢町     | 7 釜利谷西一丁目～六丁目  |
| 8 釜利谷東一丁目～四丁目  | 9 釜利谷東五丁目 | 10 釜利谷東六丁目～八丁目 |
| 11 釜利谷南一丁目～四丁目 |           |                |

【さ行】

- |              |       |        |
|--------------|-------|--------|
| 12 幸浦一丁目～二丁目 | 13 柴町 | 14 洲崎町 |
| 15 瀬戸        |       |        |

【た行】

- |               |               |               |
|---------------|---------------|---------------|
| 16 大道一丁目～二丁目  | 17 高舟台一丁目～二丁目 | 18 泥亀一丁目      |
| 19 泥亀二丁目      | 20 寺前一丁目～二丁目  | 21 富岡西一丁目～二丁目 |
| 22 富岡西三丁目～五丁目 | 23 富岡西六丁目     | 24 富岡西七丁目     |
| 25 富岡東一丁目     | 26 富岡東二丁目     | 27 富岡東三丁目～六丁目 |
| 28 鳥浜町        |               |               |

【な行】

- |               |              |               |
|---------------|--------------|---------------|
| 29 長浜         | 30 長浜一丁目～二丁目 | 31 並木一丁目      |
| 32 並木二丁目～三丁目  | 33 西柴一丁目     | 34 西柴二丁目～四丁目  |
| 35 能見台一丁目～三丁目 | 36 能見台四丁目    | 37 能見台五丁目～六丁目 |
| 38 能見台通       | 39 能見台東      | 40 野島町        |

【は行】

- |                |        |              |
|----------------|--------|--------------|
| 40 東朝比奈一丁目～三丁目 | 42 平潟町 | 43 福浦一丁目～三丁目 |
| 44 堀口          |        |              |

【ま行】

- |               |              |               |
|---------------|--------------|---------------|
| 45 町屋町        | 46 六浦一丁目～二丁目 | 47 六浦三丁目      |
| 48 六浦四丁目      | 49 六浦五丁目     | 50 六浦東一丁目～三丁目 |
| 51 六浦南一丁目～五丁目 |              |               |

【や行】

- |        |       |
|--------|-------|
| 52 谷津町 | 53 柳町 |
|--------|-------|

※平成31年3月末時点で住民登録のない町は除いています。

暮らしぶりや生活の心配事等についておたずねします。

問9 あなたは、今のご自分の生活や身近な地域の環境についてどのようにお考えですか。

① 総合的な暮らしやすさ（〇は1つ）

- |      |             |             |
|------|-------------|-------------|
| 1 満足 | 2 どちらかという満足 | 3 どちらかという不満 |
| 4 不満 | 5 わからない     |             |

② 子育てのための環境（〇は1つ）

- |      |             |             |
|------|-------------|-------------|
| 1 満足 | 2 どちらかという満足 | 3 どちらかという不満 |
| 4 不満 | 5 わからない     |             |

③ 高齢者のための環境（〇は1つ）

- |      |             |             |
|------|-------------|-------------|
| 1 満足 | 2 どちらかという満足 | 3 どちらかという不満 |
| 4 不満 | 5 わからない     |             |

④ 障害児・者のための環境（〇は1つ）

- |      |             |             |
|------|-------------|-------------|
| 1 満足 | 2 どちらかという満足 | 3 どちらかという不満 |
| 4 不満 | 5 わからない     |             |

⑤ 健康づくりのための環境（〇は1つ）

- |      |             |             |
|------|-------------|-------------|
| 1 満足 | 2 どちらかという満足 | 3 どちらかという不満 |
| 4 不満 | 5 わからない     |             |

⑥ ボランティア活動のための環境（〇は1つ）

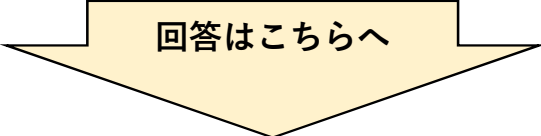
- |      |             |             |
|------|-------------|-------------|
| 1 満足 | 2 どちらかという満足 | 3 どちらかという不満 |
| 4 不満 | 5 わからない     |             |

⑦ 地域の防犯や防災体制（〇は1つ）

- |      |             |             |
|------|-------------|-------------|
| 1 満足 | 2 どちらかという満足 | 3 どちらかという不満 |
| 4 不満 | 5 わからない     |             |

問10 ご自身の暮らしの中で、最近気になっていること、困っていることや不便を感じていることはありますか。  
(あなたにとって関心の高いもの3つを選択して該当する項目番号をお書きください。)

1 自分の病気や健康、老後のこと	2 外出時の移動手段
3 家族の健康や介護	4 近隣との人間関係
5 生活費のこと	6 近隣からの悪臭・騒音、その他生活環境のこと
7 景気のこと	8 事故や災害のこと
9 こどもの保育や教育のこと	10 犯罪や防犯のこと
11 日常の買い物の便	12 住宅のこと
13 地域活動のこと	14 文化活動のこと



ご自身にとって関心がより高いものから順に、該当する項目番号とその理由をお書きください。  
(3つまで)

1		理由：
2		理由：
3		理由：

問11 あなたは、金沢区やお住まいの町内に対して、愛着や誇りを感じていますか。

① 金沢区に対して (〇は1つ)

1 感じている	2 やや感じている	3 あまり感じていない
4 全く感じていない	5 どちらともいえない	

② お住いの町内に対して (〇は1つ)

1 感じている	2 やや感じている	3 あまり感じていない
4 全く感じていない	5 どちらともいえない	

問12 あなたはこれからも金沢区に住み続けたいと思いますか。(〇は1つ)

1 住み続けたい	2 できれば住み続けたい	
3 できれば転出したい	4 転出したい(または転出する)	5 わからない



ご協力ありがとうございます。  
もう少しおつきあいください。

健康状況についてお聞きします。

問13 あなたのこの1か月間の健康状況はいかがですか。最も近いと思うものに○をつけてください。(○は1つ)

- |                  |                 |
|------------------|-----------------|
| 1 健康である          | 2 どちらかといえば健康である |
| 3 どちらかといえば健康ではない | 4 健康ではない        |

問14 健康上の問題で日常生活に影響がありますか。(○は1つ)

- |             |      |
|-------------|------|
| 1 <u>ある</u> | 2 ない |
|-------------|------|

問15 問14で「1 ある」と回答した方にお聞きします。日常生活のどのようなことに影響がありますか。(○はいくつでも)

- |                            |
|----------------------------|
| 1 日常生活動作(起床、衣服着脱、食事、入浴など)  |
| 2 外出(時間や作業量などが制限される)       |
| 3 仕事、家事、学業(時間や作業量などが制限される) |
| 4 運動(スポーツを含む)              |
| 5 その他                      |

地域の状況や助け合いについておたずねします。

問16 あなたは、隣近所と普段どのようにつき合っていますか。(○は1つ)

- |                             |                |             |
|-----------------------------|----------------|-------------|
| 1 顔もよく知らない                  | 2 道で会えば挨拶ぐらいする | 3 たまに立ち話をする |
| 4 一緒に買い物に行ったり気の合った人と親しくしている |                |             |
| 5 困ったとき相談したり助け合ったりする        |                |             |

問17 あなたは、隣近所との付き合いをどのように感じていますか。(○は1つ)

- |                            |                  |
|----------------------------|------------------|
| 1 互いに干渉しあわず、さばさばしていて暮らしやすい | 2 人間関係が薄く寂しい     |
| 3 親密な人間関係があって暮らしやすい        | 4 人間関係が濃密でわずらわしい |

問18 地域で「顔見知りの関係」を築いていくためには何が重要だと思いますか。(○はいくつでも)

- |                  |                           |
|------------------|---------------------------|
| 1 近所でのあいさつ・声掛け   | 2 近所でのふだんからの付き合い          |
| 3 祭りなど行事への参加     | 4 自治会町内会活動への参加(防犯や美化活動など) |
| 5 趣味を通じたのグループづくり | 6 住民一人ひとりがまちづくりに関心を持つこと   |
| 7 活動を展開するリーダーの存在 | 8 役員任せにせず、一人ひとりが責任をもつこと   |
| 9 若い世代の参加への働きかけ  | 10 特にない                   |
| 11 その他( )        |                           |

金沢区地域福祉保健計画「いきいき金沢・支えあいプラン」についておたずねします。

金沢区では、「誰もが住み慣れた地域で安心して暮らせるまち」を目指し、地域における様々な課題に対し、区民・事業者・行政などが一緒に考え、行動していくために、地域福祉保健計画「いきいき金沢ささえあいプラン」（第3期：2017～2021年）を策定し、区や地域においてさまざまな取組を推進しています。

詳細は

HP

いきいき金沢ささえあいプラン

検索

クリック

問19 金沢区地域福祉保健計画「いきいき金沢・支えあいプラン」をご存知ですか。（〇は1つ）

- |                           |                 |
|---------------------------|-----------------|
| 1 計画の内容（全部または一部）について知っている | 2 計画があることは知っている |
| 3 計画自体を知らなかった             |                 |

問20 連合町内会単位で地区別福祉保健計画があるのをご存知でしたか。（〇は1つ）

- |                           |                 |
|---------------------------|-----------------|
| 1 計画の内容（全部または一部）について知っている | 2 計画があることは知っている |
| 3 計画自体を知らなかった             |                 |

問21 「いきいき金沢・支えあいプラン」を推進するため、以下のような取組を行っています。金沢区内での各取組について、どのように感じますか。

① 推進目標1-1 多世代が知り合う場づくり

(1) こどもや子育て中の方が知り合う場（〇は1つ）

- |          |           |             |
|----------|-----------|-------------|
| 1 できている  | 2 ややできている | 3 あまりできていない |
| 4 できていない | 5 わからない   |             |

(2) 高齢者が知り合う場（〇は1つ）

- |          |           |             |
|----------|-----------|-------------|
| 1 できている  | 2 ややできている | 3 あまりできていない |
| 4 できていない | 5 わからない   |             |

(3) 障害児・者や、その家族・支援者が知り合う場（〇は1つ）

- |          |           |             |
|----------|-----------|-------------|
| 1 できている  | 2 ややできている | 3 あまりできていない |
| 4 できていない | 5 わからない   |             |

(4) 年代や障害の有無に関係なく、多世代が知り合う場（〇は1つ）

- |          |           |             |
|----------|-----------|-------------|
| 1 できている  | 2 ややできている | 3 あまりできていない |
| 4 できていない | 5 わからない   |             |

② 推進目標1-2 日常生活の中での多様な見守りや助け合いを推進する仕組みづくり

(1) 地震等の大規模災害時に近隣住民同士で助け合えるような取組 (〇は1つ)

- |          |           |             |
|----------|-----------|-------------|
| 1 できている  | 2 ややできている | 3 あまりできていない |
| 4 できていない | 5 わからない   |             |

(2) 日常生活でのちょっとした困りごとに対して、地域の住民同士で支えあう取組 (庭の草とりや電球交換など) (〇は1つ)

- |          |           |             |
|----------|-----------|-------------|
| 1 できている  | 2 ややできている | 3 あまりできていない |
| 4 できていない | 5 わからない   |             |

(3) 地域のイベントや公的機関から発信された情報の周知活動 (〇は1つ)

- |          |           |             |
|----------|-----------|-------------|
| 1 できている  | 2 ややできている | 3 あまりできていない |
| 4 できていない | 5 わからない   |             |

(4) 子育てや介護、生活上の困りごとを相談できる場や機会 (〇は1つ)

- |          |           |             |
|----------|-----------|-------------|
| 1 できている  | 2 ややできている | 3 あまりできていない |
| 4 できていない | 5 わからない   |             |

③ 推進目標2 みんなで取り組む楽しい活動をとoshした健康づくり

(1) 地域で気軽に参加できるイベントやサロン、趣味の教室、様々な健康づくりの活動の場や機会 (健康チェック、ウォーキング等) (〇は1つ)

- |          |           |             |
|----------|-----------|-------------|
| 1 できている  | 2 ややできている | 3 あまりできていない |
| 4 できていない | 5 わからない   |             |

(2) 健康づくりに役立つ情報の周知活動 (〇は1つ)

- |          |           |             |
|----------|-----------|-------------|
| 1 できている  | 2 ややできている | 3 あまりできていない |
| 4 できていない | 5 わからない   |             |

④ 誰もが活躍できる場やきっかけを通じたいきいきと暮らせる地域づくり

地域で行われている各活動について、あなたの過去半年間の参加状況を教えてください。  
(参加したことがあるものすべてに○)

記載例	参加者として参加		活動の運営者・スタッフとして参加		過去に一度もない	
	半年以内	半年以前	半年以内	半年以前	半年以内	半年以前
1 祭りや運動会などのイベント	○					
2 交通安全や防犯に関する活動	○			○		
3 環境美化等のまちづくりに関する活動						○
※「参加者として参加」：運営者・スタッフ以外としての参加のことです。						
1 祭りや運動会などのイベント						
2 交通安全や防犯に関する活動						
3 環境美化等のまちづくりに関する活動						
4 高齢者の支援に関する活動（話し相手、見守り、サロン、配食など）						
5 健康づくりの活動（ウォーキングや体操など）						
6 趣味の会などの文化的活動						
7 乳幼児の交流の機会（サロン、サークル、ひろばなど）						
8 子育てを支援する活動（子育てサポートシステム、プレイパークなど）						
9 小・中学生の居場所づくりや交流の機会						
10 障害児・者の支援や交流の機会 （放課後の居場所づくりや夏休み中のイベントなど）						
11 外国人との交流の機会（郷土料理の紹介など）						
12 住民同士のちょっとした助け合い（物の貸し借り、雪かき、買い物など）						
13 自治会・町内会での助け合い （災害時の避難支援、手伝いが必要な人の把握など）						
14 「食」を通じた地域の集まり （こども食堂、ふれあい食堂・誰でもカレーなど）						
15 ボランティアの育成						
16 1～15以外のボランティア活動 （具体的に： )						

あと少し！



問22 生活の中で困りごとがあったときに、あなたは誰（どこ）に相談しますか。（〇はいくつでも）

- |                             |                       |
|-----------------------------|-----------------------|
| 1 家族・親戚                     | 2 友人・知人               |
| 3 近所の親しい人                   | 4 民生委員・児童委員           |
| 5 勤め先の同僚・上司                 | 6 自治会・町内会の人           |
| 7 行政機関（区役所・警察など）            | 8 地域ケアプラザ（地域包括支援センター） |
| 9 地域子育て支援拠点（とことこ）           | 10 社会福祉協議会            |
| 11 こどもが通う施設の人（保育園・幼稚園・学校など） |                       |
| 12 誰にも相談しない、相談先がない          |                       |
| 13 その他（具体的に： _____）         |                       |

問23 あなたにとって、地域でのささえあいや健康づくり・介護予防などの活動に「運営者・スタッフ」として参加するために必要だと思われることは何ですか。（〇はいくつでも）

- |   |             |
|---|-------------|
| 1 きっかけ（親しい人から誘われるなど）                              | 2 必要な情報の提供  |
| 3 経済的な支援（活動に伴う実費の補償や賃金・報償費）                       | 4 活動場所      |
| 5 知識や技術を習得できる講習会・研修会の機会                           | 6 相談窓口      |
| 7 学校教育や企業内研修メニューにボランティア体験がある                      | 8 周囲の理解     |
| 9 ボランティア保険やボランティア休暇の制度                            | 10 楽しそうな雰囲気 |
| 11 参加しやすい雰囲気                                      |             |
| 12 <u>運営者やスタッフとして参加したいと思わない。（または、参加したいができない。）</u> |             |

問24 問23の質問で「12 運営者やスタッフとして参加したいと思わない。（または、参加したいができない。）」に〇を付けた方にお聞きします。その理由は何ですか。（〇はいくつでも）

- |                     |                         |
|---------------------|-------------------------|
| 1 仕事や家事などで時間がとれないから | 2 子育てや介護などで時間がとれないから    |
| 3 病状や体力の面で難しいから     | 4 どうしたら活動に参加できるかわからないから |
| 5 きっかけがないから         | 6 既存のグループに入ることが不安だから    |
| 7 参加しにくい雰囲気だから      | 8 人づきあいがわずらわしいから        |
| 9 興味・関心がないから        | 10 趣味や余暇等の自分の時間がなくなるから  |
| 11 負担だから            | 12 無償だから                |
| 13 自信がないから          |                         |
| 14 その他（具体的に： _____） |                         |

問25 地域のイベントや公共機関の情報等のお知らせはどのようにして知りますか。（〇はいくつでも）

- |                |         |               |
|----------------|---------|---------------|
| 1 広報よこはま       | 2 地域情報誌 | 3 チラシ         |
| 4 回覧板          | 5 掲示板   | 6 家族や知人から     |
| 7 インターネット      | 8 SNS   | 9 アプリケーションソフト |
| 10 その他（ _____） |         |               |

問26 地域の震災時の避難場所を知っていますか。

- |         |        |
|---------|--------|
| 1 知っている | 2 知らない |
|---------|--------|



制度等についておたずねします。

問27 成年後見人制度（※1）を知っていますか。（〇は1つ）

- |                           |                 |
|---------------------------|-----------------|
| 1 制度の内容（全部または一部）について知っている | 2 制度があることは知っている |
| 3 制度自体を知らなかった             |                 |

※1：成年後見制度とは、認知機能の低下などにより、自分ひとりで判断することが難しい方に対して、家庭裁判所によって選ばれた成年後見人等が、身の回りに配慮しながら財産の管理や福祉サービス等の契約を行い、ご本人の権利を守り生活を支援する制度です。

【相談窓口】各区役所高齢・障害支援課、地域包括支援センター、各区社会福祉協議会

問28 生活困窮者自立支援制度（※2）を知っていますか（〇は1つ）

- |                           |                 |
|---------------------------|-----------------|
| 1 制度の内容（全部または一部）について知っている | 2 制度があることは知っている |
| 3 制度自体を知らなかった             |                 |

※2：生活困窮者自立支援制度とは、主に経済的にお困りの方を対象に、生活保護に至る前の段階から、就労に向けた支援や家計の見直しの支援などを行う制度です。

【相談窓口】各区役所生活支援課

問29 金沢区子育て支援の協働指針（※3）を知っていますか。（〇は1つ）

- |                           |                 |
|---------------------------|-----------------|
| 1 指針の内容（全部または一部）について知っている | 2 指針があることは知っている |
| 3 指針があることを知らなかった          |                 |

※3：金沢区子育て支援の協働指針とは、養育者、地域、関係機関、行政が、「子育て支援の目指すべき姿」の実現に向けて、それぞれの役割を明確にし、連携を図るための道しるべとなるものです。

【お問い合わせ先】金沢区役所こども家庭支援課



あと2問！

地域の区民利用施設や活動団体についておたずねします。

問30 次の区民利用施設をご存知ですか。（各項目〇はひとつ）

記載/列	名前も施設の内容も知っている	名前は知っている	知らない
1 地域ケアプラザ（または包括支援センター）	<input type="checkbox"/>	<input type="checkbox"/>	<input type="checkbox"/>
2 地区センター	<input type="checkbox"/>	<input type="checkbox"/>	<input type="checkbox"/>
3 コミュニティハウス	<input type="checkbox"/>	<input type="checkbox"/>	<input type="checkbox"/>
4 金沢スポーツセンター	<input type="checkbox"/>	<input type="checkbox"/>	<input type="checkbox"/>
5 地域子育て支援拠点（とことこ）	<input type="checkbox"/>	<input type="checkbox"/>	<input type="checkbox"/>
6 福祉保健活動拠点（金沢区社会福祉協議会）	<input type="checkbox"/>	<input type="checkbox"/>	<input type="checkbox"/>
7 地域活動ホーム（りんごの森）	<input type="checkbox"/>	<input type="checkbox"/>	<input type="checkbox"/>
8 生活支援センター（愛&あい）	<input type="checkbox"/>	<input type="checkbox"/>	<input type="checkbox"/>

問31 地域の福祉・保健に係わる活動団体を知っていますか。（〇はいくつでも）

1 地区社会福祉協議会	<input type="checkbox"/>
2 民生委員・児童委員	<input type="checkbox"/>
3 主任児童委員	<input type="checkbox"/>
4 保健活動推進員	<input type="checkbox"/>
5 食生活等改善推進員（ヘルスマイト）	<input type="checkbox"/>
6 シニアクラブ（老人会）	<input type="checkbox"/>
7 スポーツ推進委員	<input type="checkbox"/>
8 青少年指導員	<input type="checkbox"/>
9 保護司	<input type="checkbox"/>
10 更生保護女性会	<input type="checkbox"/>

ご協力ありがとうございました。



