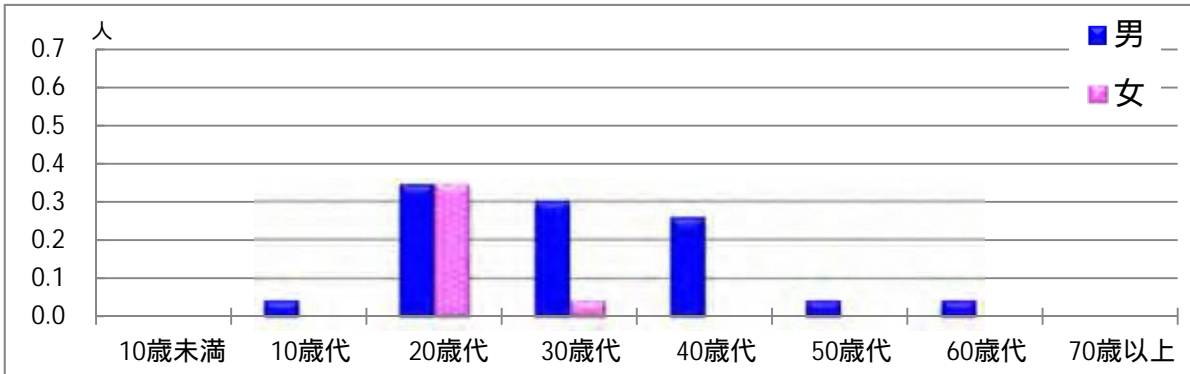


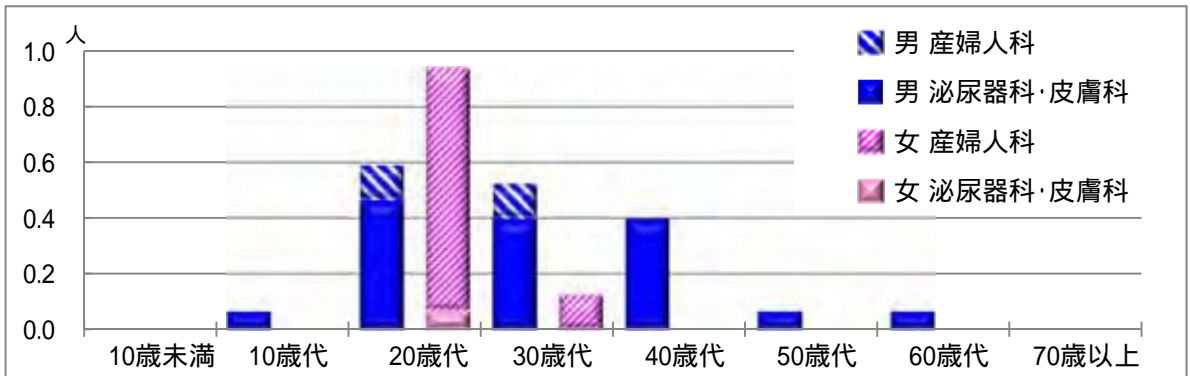
# 【性器クラミジア感染症】

2014年9月

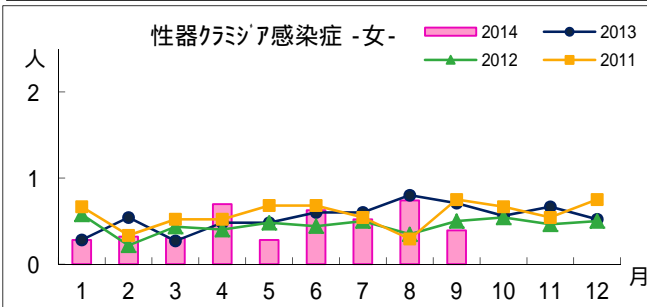
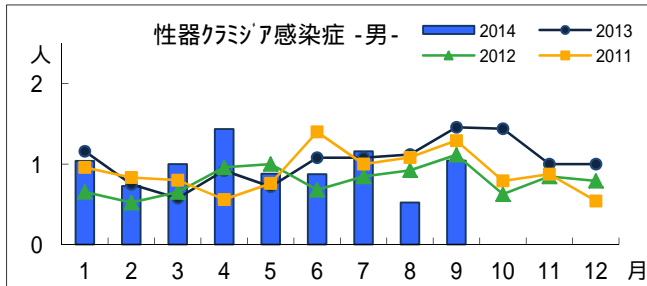
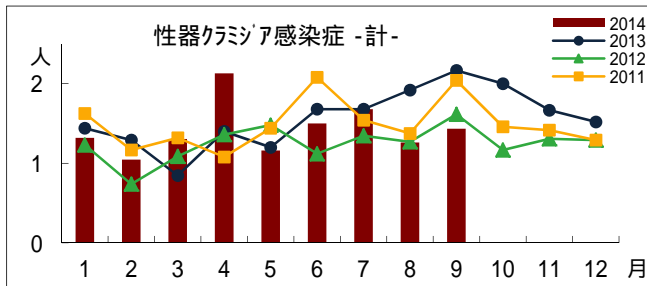
## 男女別・年齢層別報告定点当り



## 診療科別・男女別・年齢層別報告定点当り



## 報告定点当り年間推移



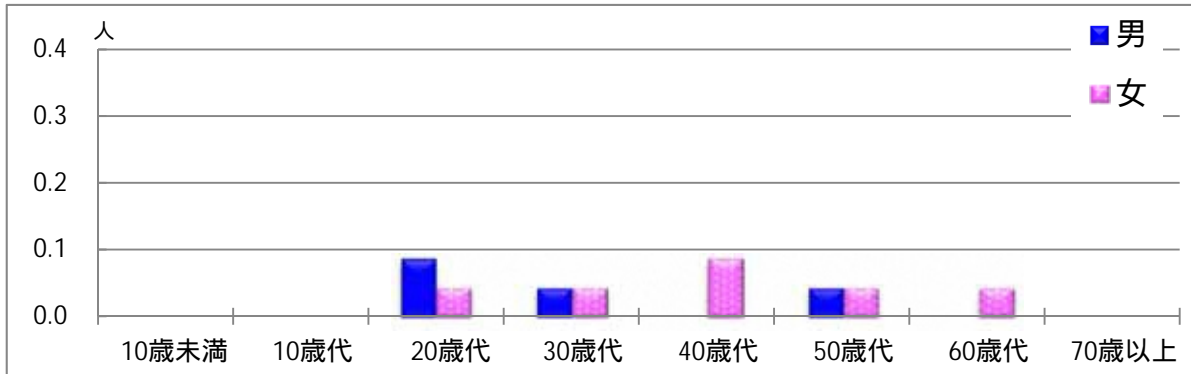
## 年齢層別・報告定点当り(人) 2014年9月

性器クラミジア感染症			
	計	男	女
計	1.43	1.04	0.39
10歳未満			
10歳代	0.04	0.04	
20歳代	0.70	0.35	0.35
30歳代	0.35	0.30	0.04
40歳代	0.26	0.26	
50歳代	0.04	0.04	
60歳代	0.04	0.04	
70歳以上			

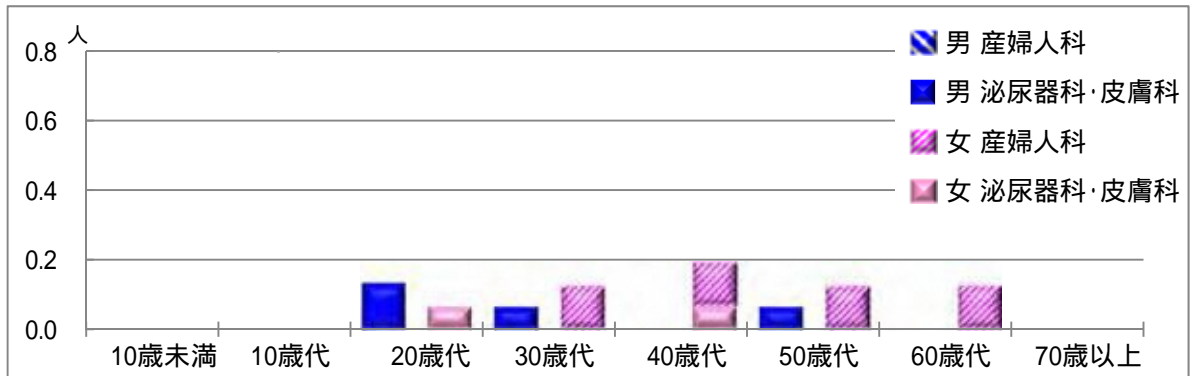
# 【性器ヘルペスウイルス感染症】

2014年9月

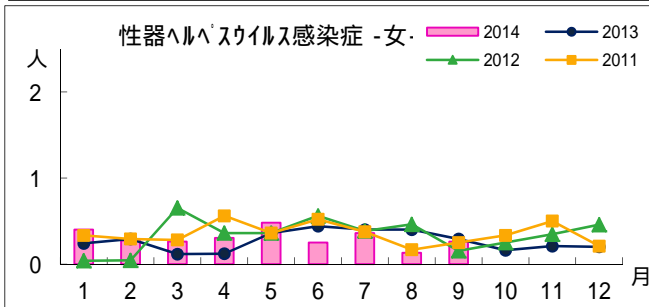
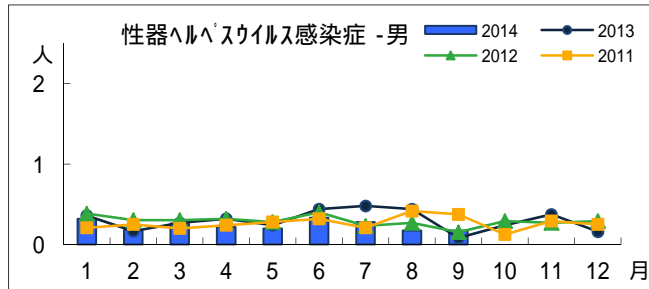
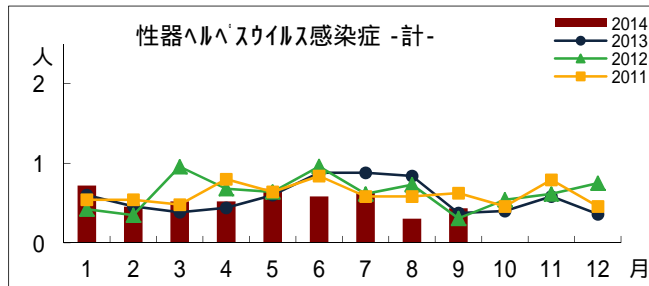
## 男女別・年齢層別報告定点当り



## 診療科別・男女別・年齢層別報告定点当り



## 報告定点当り年間推移



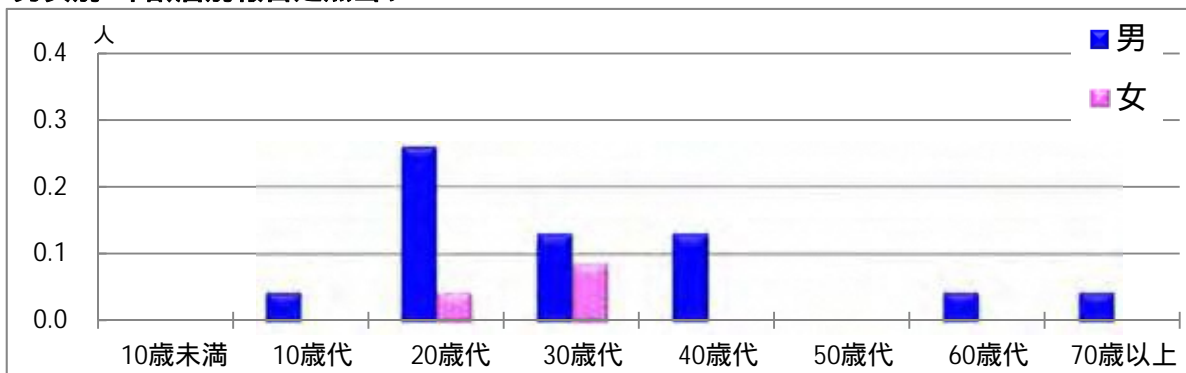
## 年齢層別・報告定点当り(人) 2014年9月

性器ヘルペスウイルス感染症			
	計	男	女
計	0.43	0.17	0.26
10歳未満			
10歳代			
20歳代	0.13	0.09	0.04
30歳代	0.09	0.04	0.04
40歳代	0.09		0.09
50歳代	0.09	0.04	0.04
60歳代	0.04		0.04
70歳以上			

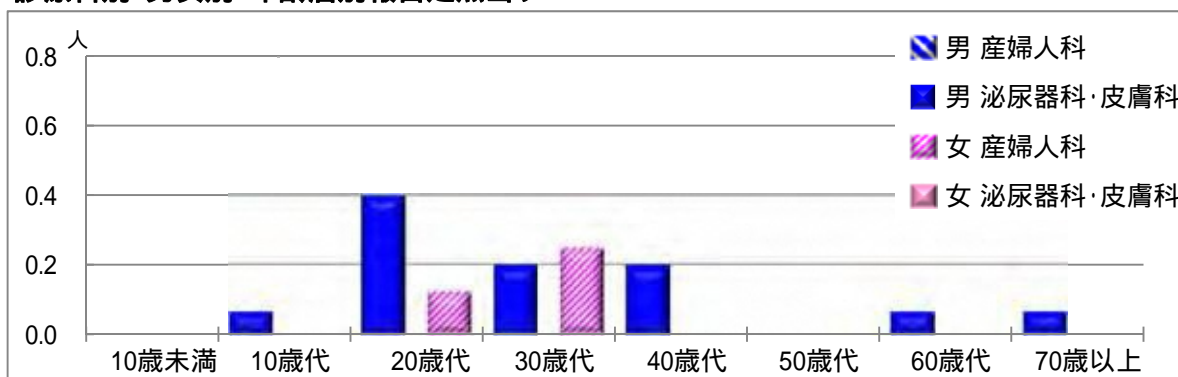
# 【尖圭コンジローマ】

2014年9月

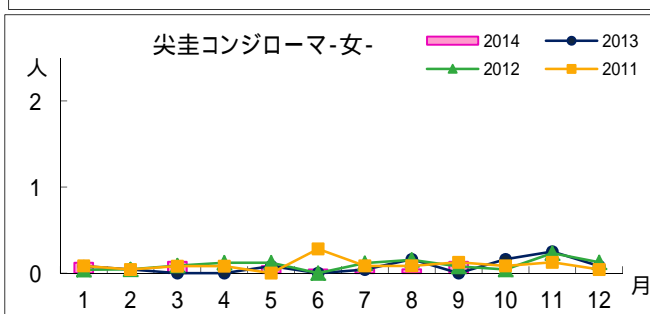
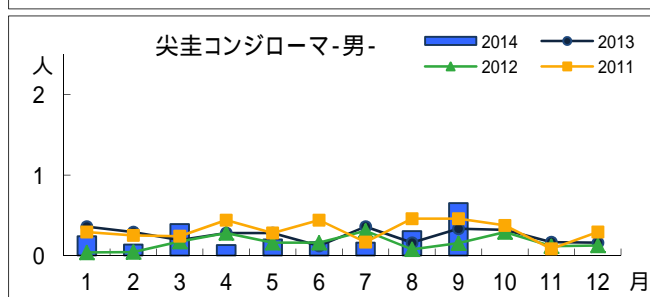
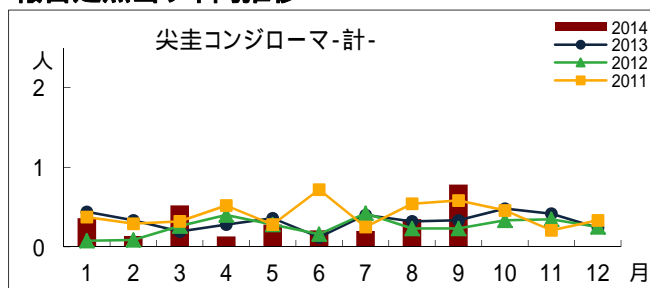
## 男女別・年齢層別報告定点当り



## 診療科別・男女別・年齢層別報告定点当り



## 報告定点当り年間推移



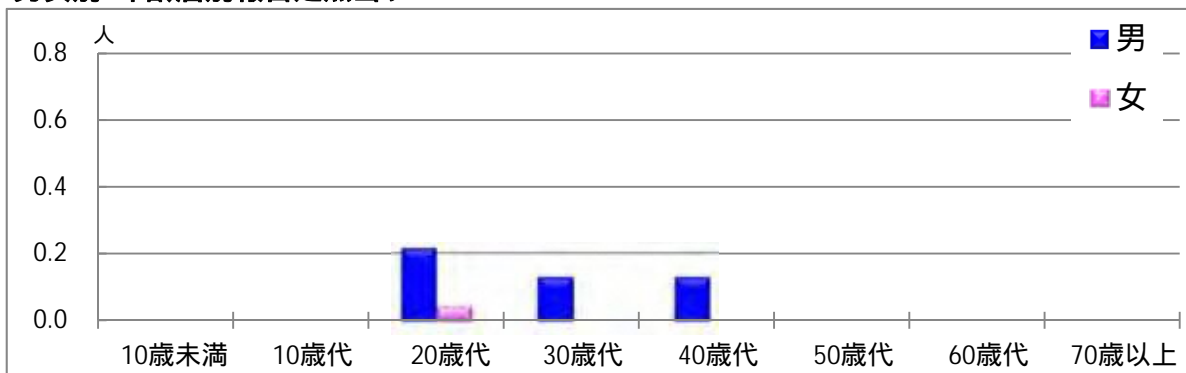
## 年齢層別・報告定点当り(人) 2014年9月

性器クラミジア感染症			
	計	男	女
計	0.78	0.65	0.13
10歳未満			
10歳代	0.04	0.04	
20歳代	0.30	0.26	0.04
30歳代	0.22	0.13	0.09
40歳代	0.13	0.13	
50歳代			
60歳代	0.04	0.04	
70歳以上	0.04	0.04	

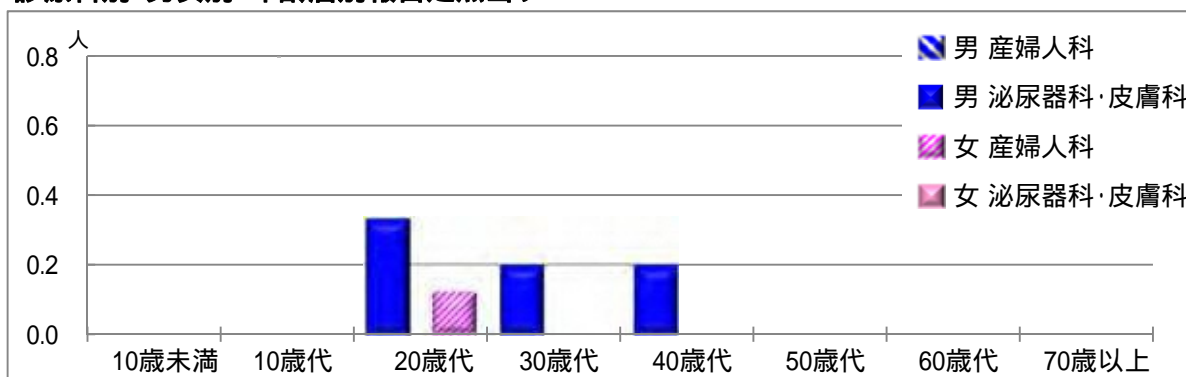
# 【淋菌感染症】

2014年9月

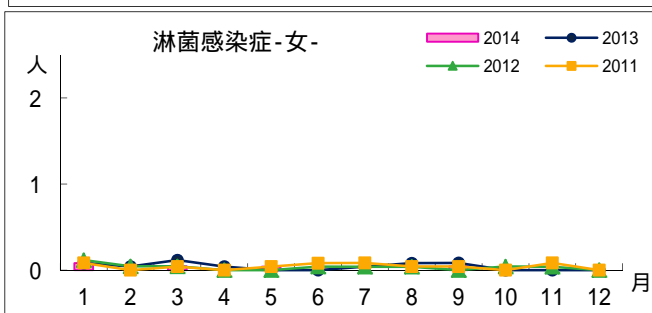
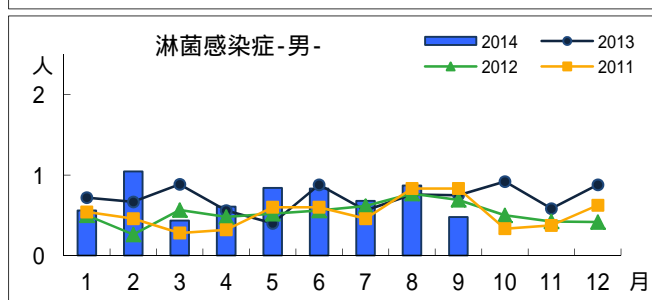
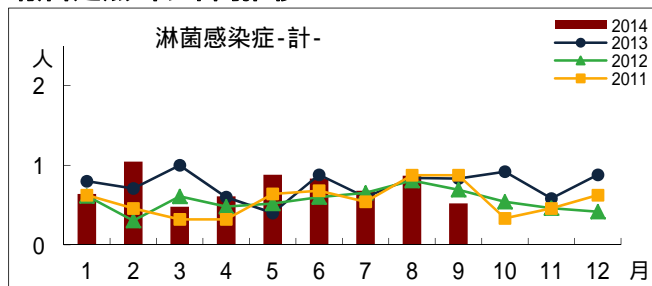
## 男女別・年齢層別報告定点当り



## 診療科別・男女別・年齢層別報告定点当り



## 報告定点当り年間推移



## 年齢層別・報告定点当り(人) 2014年9月

性器クラミジア感染症			
	計	男	女
計	0.52	0.48	0.04
10歳未満			
10歳代			
20歳代	0.26	0.22	0.04
30歳代	0.13	0.13	
40歳代	0.13	0.13	
50歳代			
60歳代			
70歳以上			