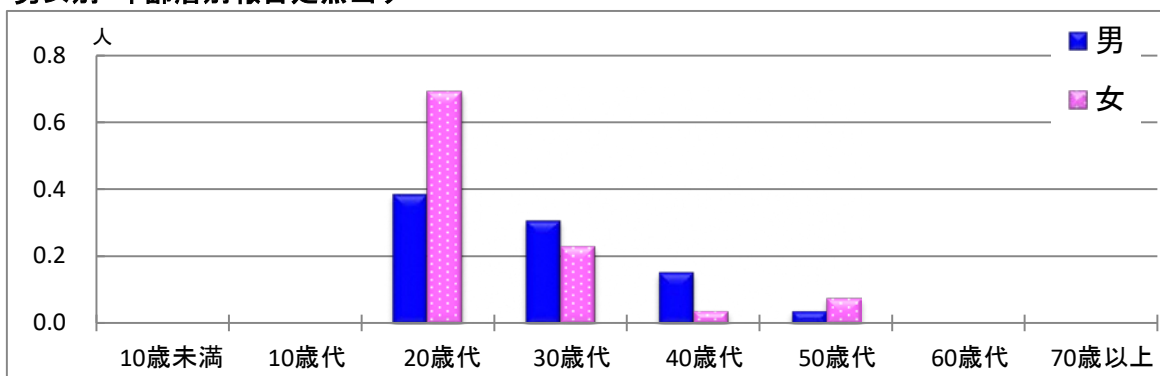


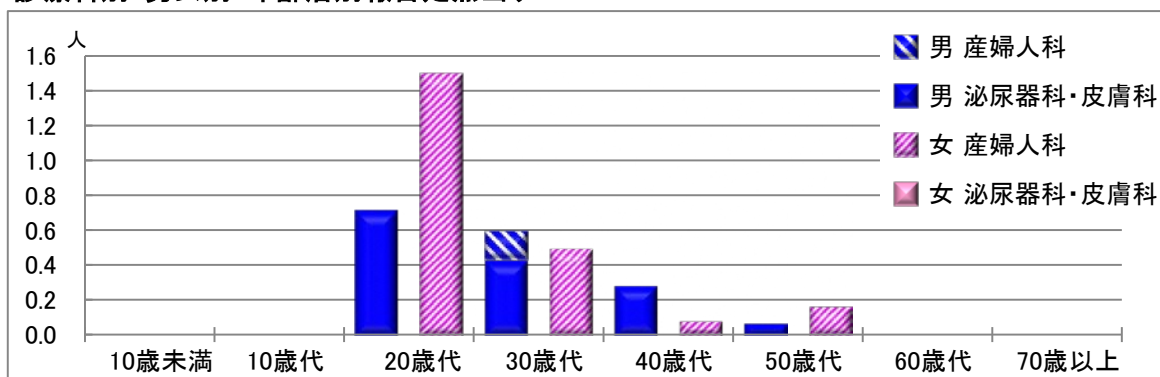
【性器クラミジア感染症】

2018年3月

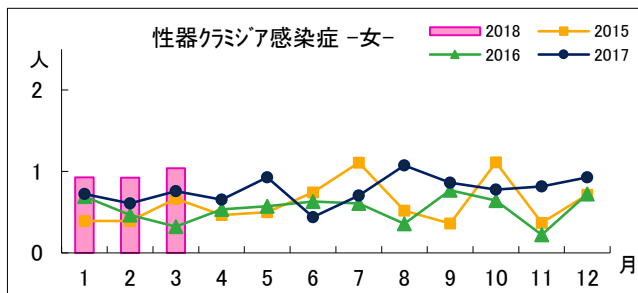
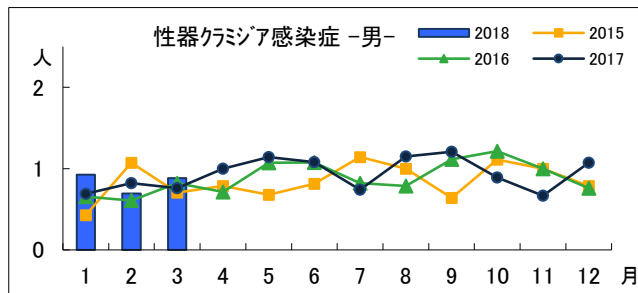
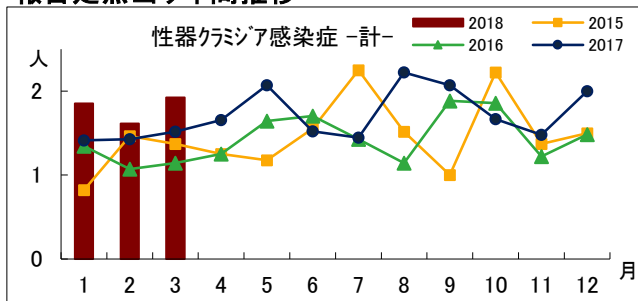
男女別・年齢層別報告定点当り



診療科別・男女別・年齢層別報告定点当り



報告定点当り年間推移



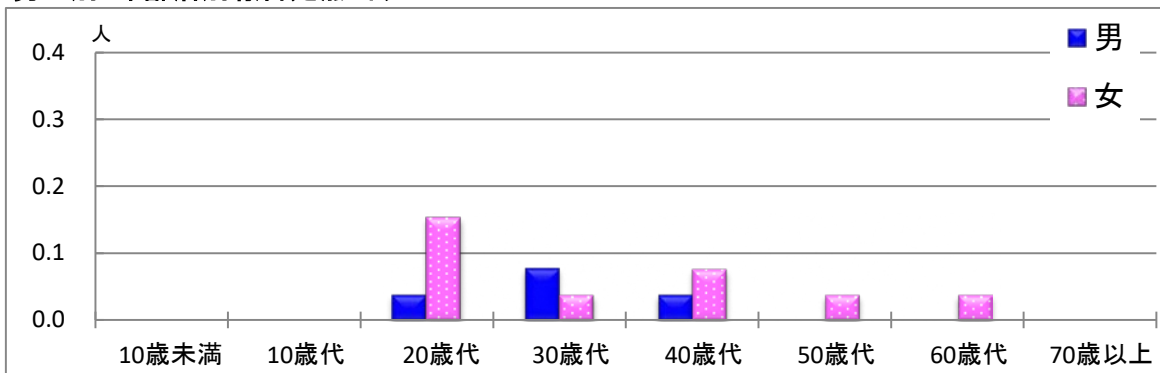
年齢層別・報告定点当り(人)
2018年3月

性器クラミジア感染症			
	計	男	女
計	1.92	0.88	1.04
10歳未満			
10歳代			
20歳代	1.08	0.38	0.69
30歳代	0.54	0.31	0.23
40歳代	0.19	0.15	0.04
50歳代	0.12	0.04	0.08
60歳代			
70歳以上			

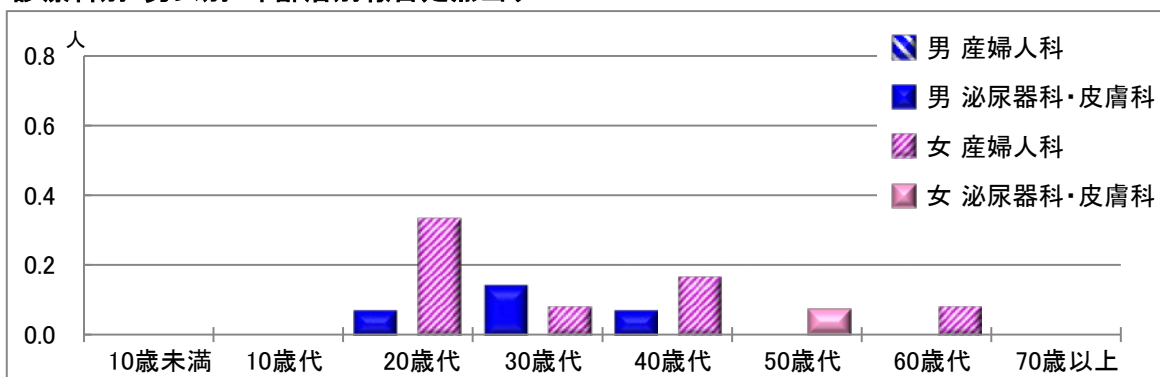
【性器ヘルペスウイルス感染症】

2018年3月

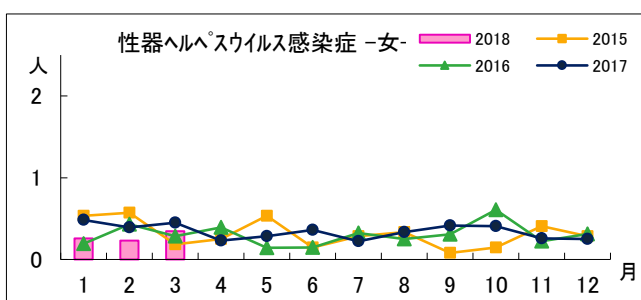
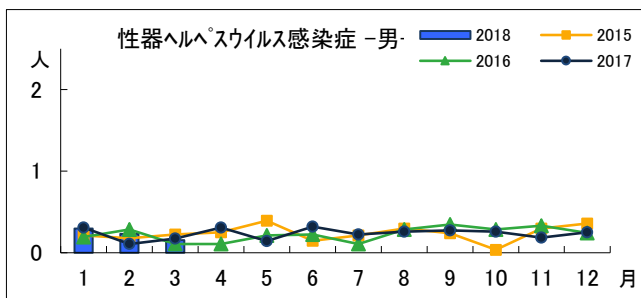
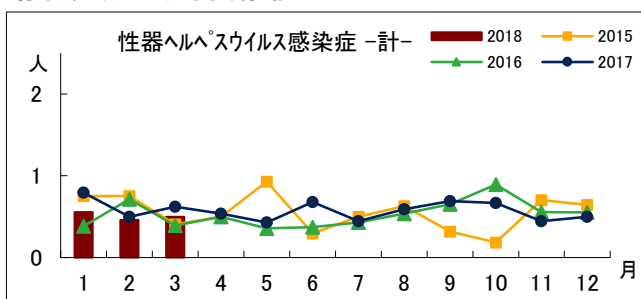
男女別・年齢層別報告定点当り



診療科別・男女別・年齢層別報告定点当り



報告定点当り年間推移



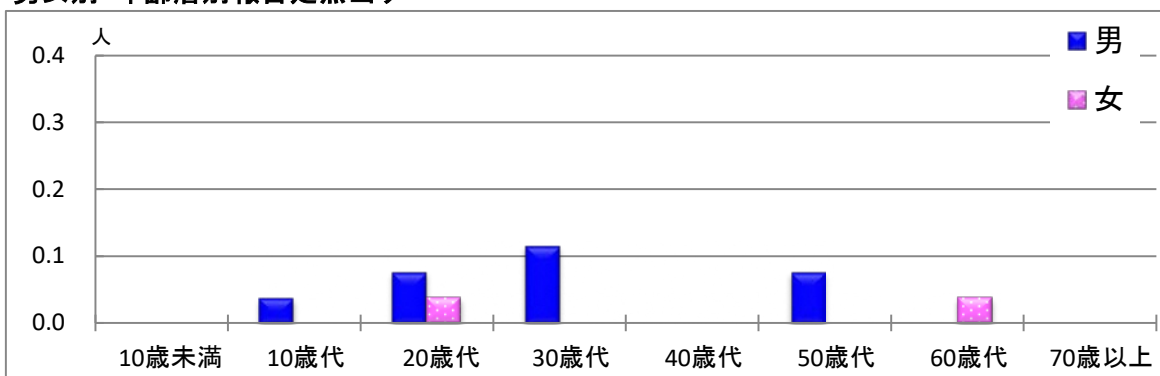
年齢層別・報告定点当り(人)
2018年3月

性器ヘルペスウイルス感染症			
	計	男	女
計	0.50	0.15	0.35
10歳未満			
10歳代			
20歳代	0.19	0.04	0.15
30歳代	0.12	0.08	0.04
40歳代	0.12	0.04	0.08
50歳代	0.04		0.04
60歳代	0.04		0.04
70歳以上			

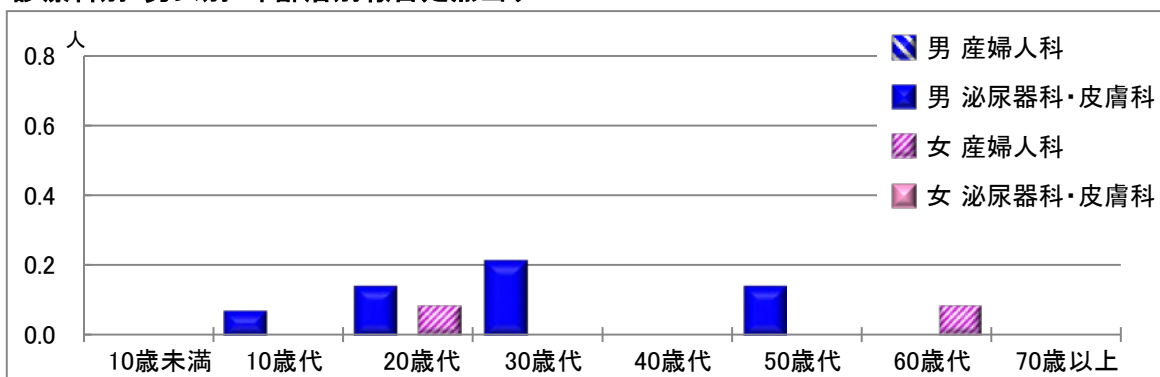
【尖圭コンジローマ】

2018年3月

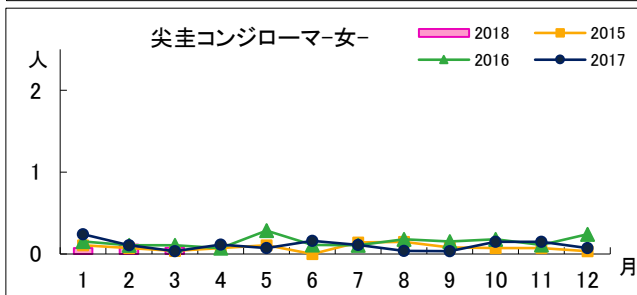
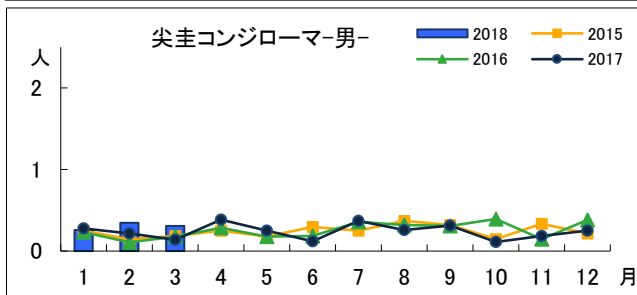
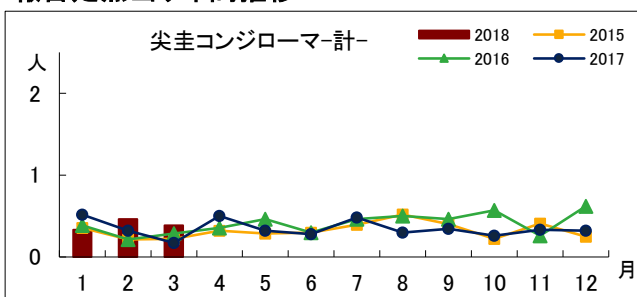
男女別・年齢層別報告定点当り



診療科別・男女別・年齢層別報告定点当り



報告定点当り年間推移



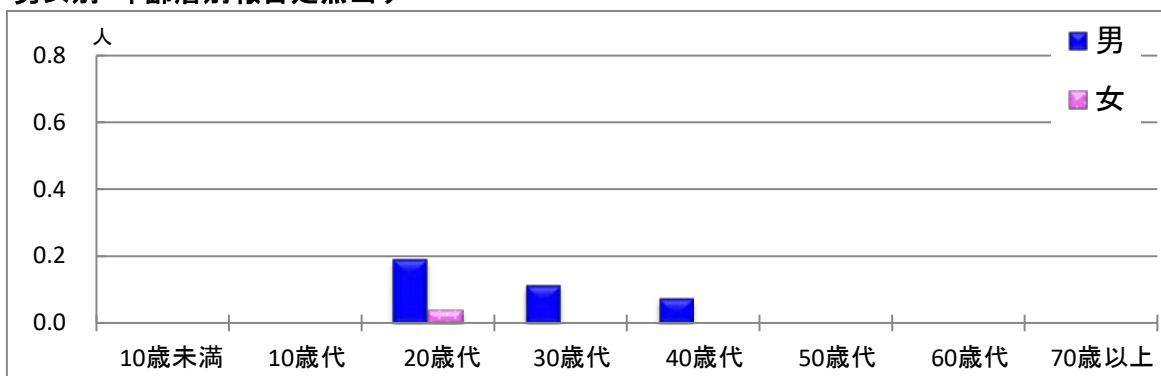
年齢層別・報告定点当り(人) 2018年3月

尖圭コンジローマ			
	計	男	女
計	0.38	0.31	0.08
10歳未満			
10歳代	0.04	0.04	
20歳代	0.12	0.08	0.04
30歳代	0.12	0.12	
40歳代			
50歳代	0.08	0.08	
60歳代	0.04		0.04
70歳以上			

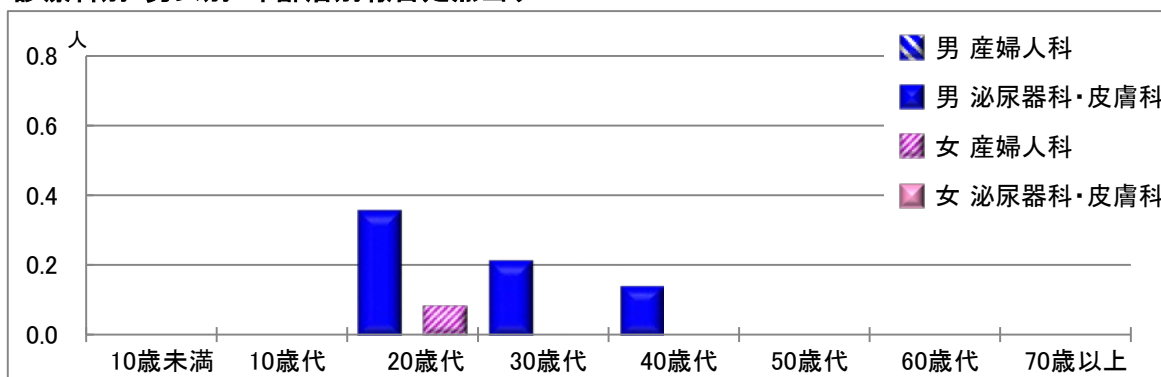
【淋菌感染症】

2018年3月

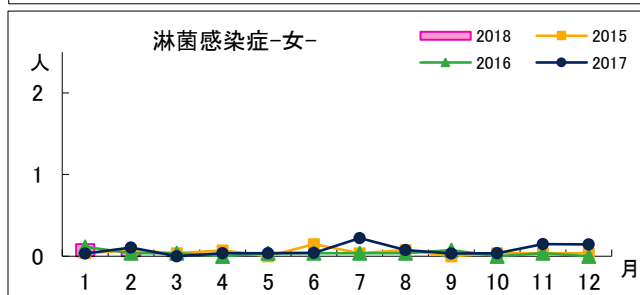
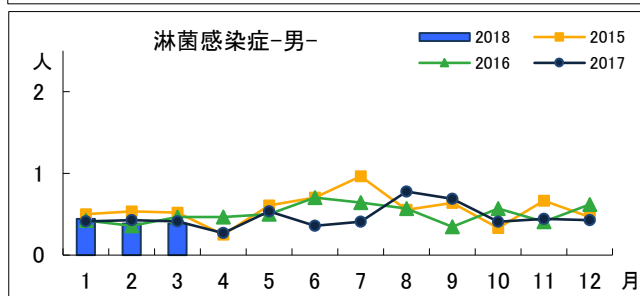
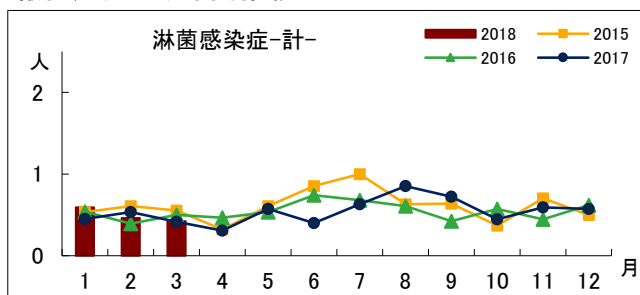
男女別・年齢層別報告定点当り



診療科別・男女別・年齢層別報告定点当り



報告定点当り年間推移



年齢層別・報告定点当り(人) 2018年3月

淋菌感染症			
	計	男	女
計	0.42	0.38	0.04
10歳未満			
10歳代			
20歳代	0.23	0.19	0.04
30歳代	0.12	0.12	
40歳代	0.08	0.08	
50歳代			
60歳代			
70歳以上			