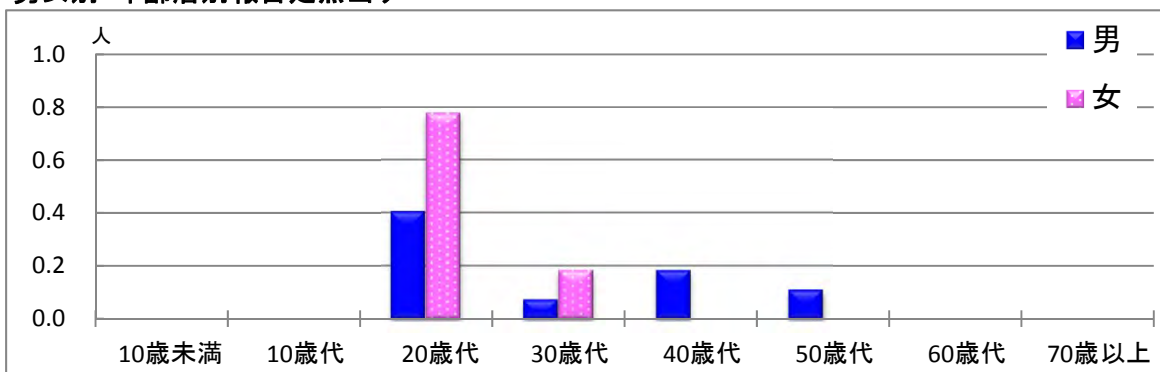


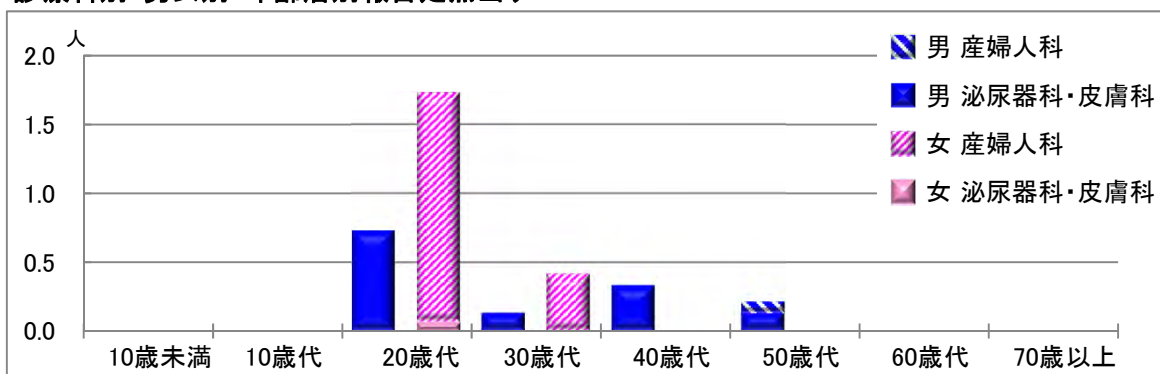
【性器クラミジア感染症】

2019年8月

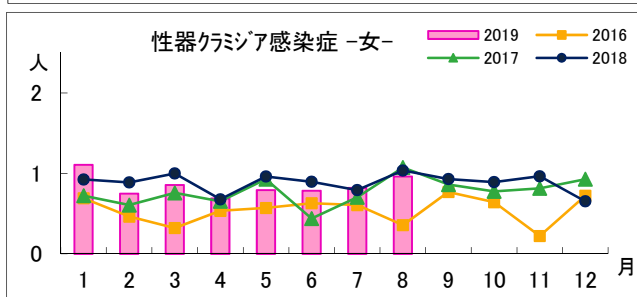
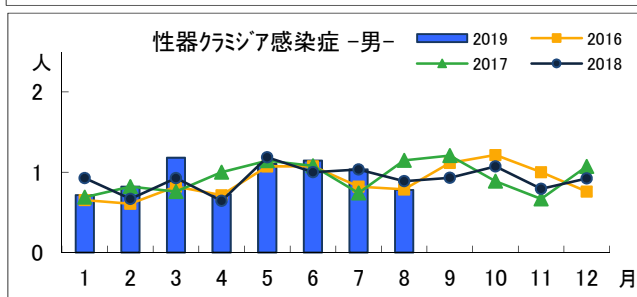
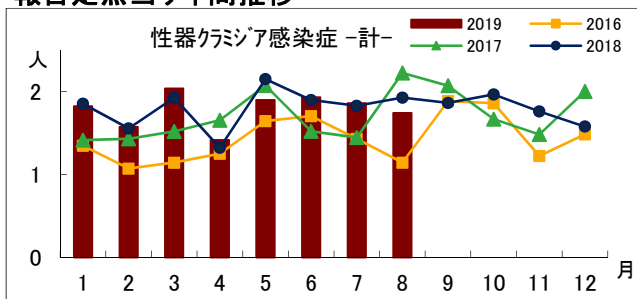
男女別・年齢層別報告定点当り



診療科別・男女別・年齢層別報告定点当り



報告定点当り年間推移



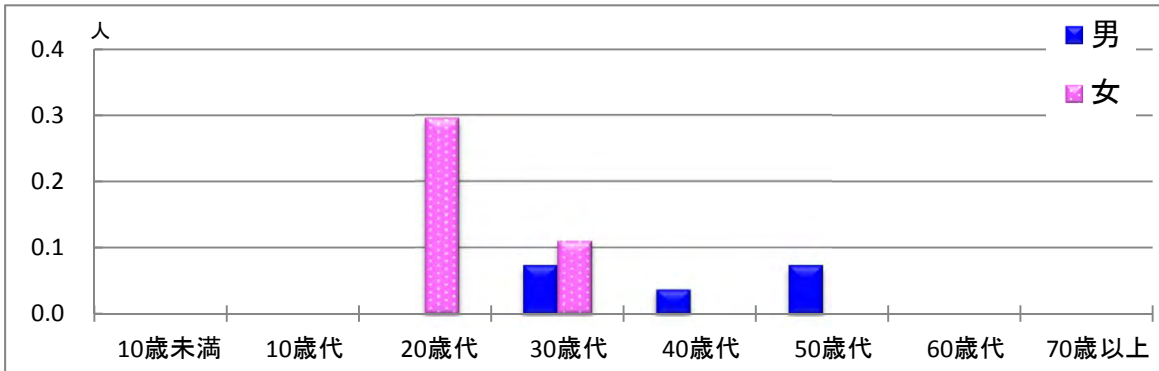
年齢層別・報告定点当り(人) 2019年8月

性器クラミジア感染症			
	計	男	女
計	1.74	0.78	0.96
10歳未満			
10歳代			
20歳代	1.19	0.41	0.78
30歳代	0.26	0.07	0.19
40歳代	0.19	0.19	
50歳代	0.11	0.11	
60歳代			
70歳以上			

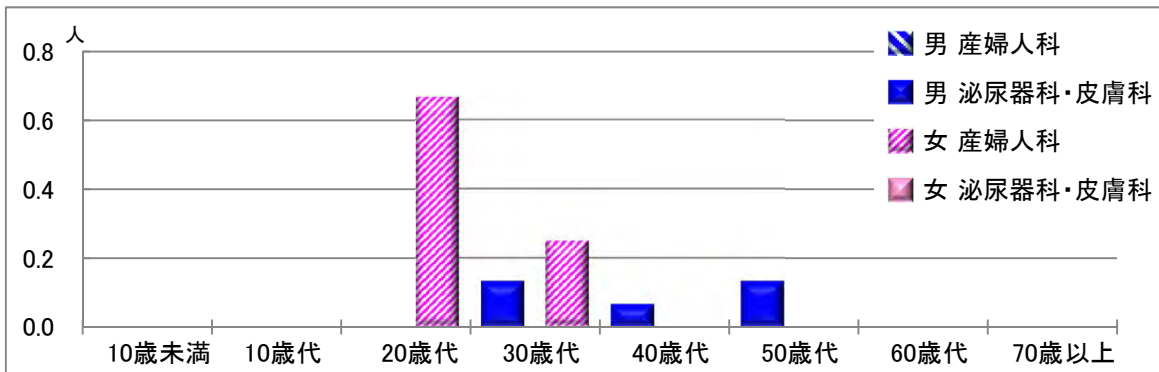
【性器ヘルペスウイルス感染症】

2019年8月

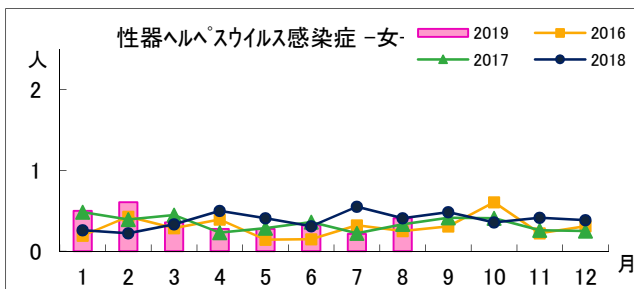
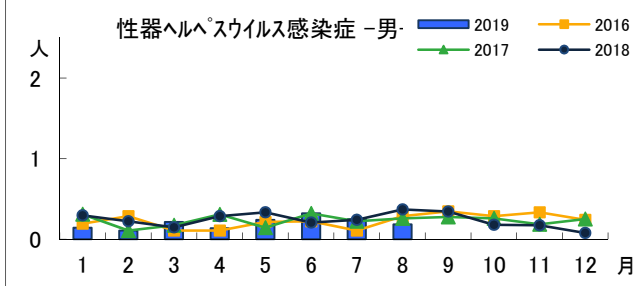
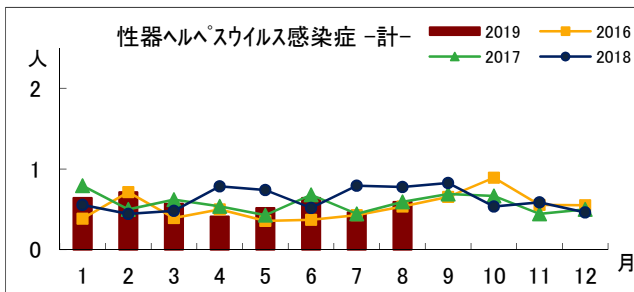
男女別・年齢層別報告定点当り



診療科別・男女別・年齢層別報告定点当り



報告定点当り年間推移



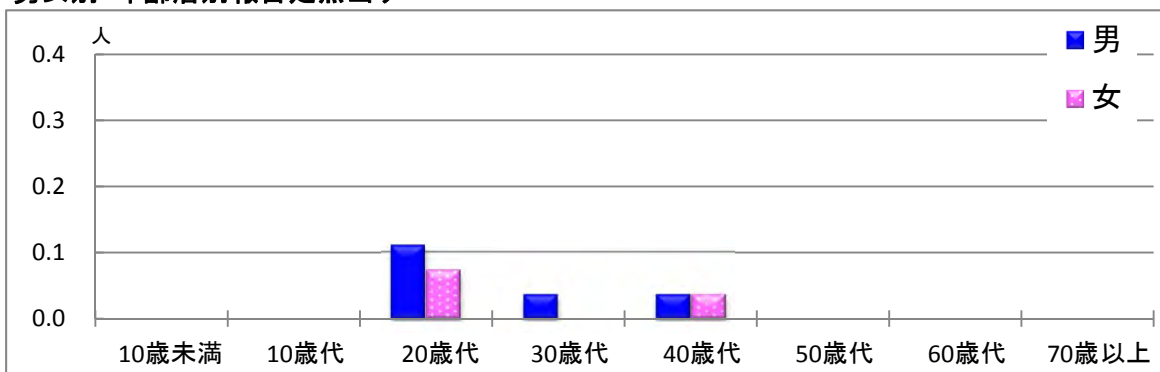
年齢層別・報告定点当り(人) 2019年8月

性器ヘルペスウイルス感染症			
	計	男	女
計	0.59	0.19	0.41
10歳未満			
10歳代			
20歳代	0.30		0.30
30歳代	0.19	0.07	0.11
40歳代	0.04	0.04	
50歳代	0.07	0.07	
60歳代			
70歳以上			

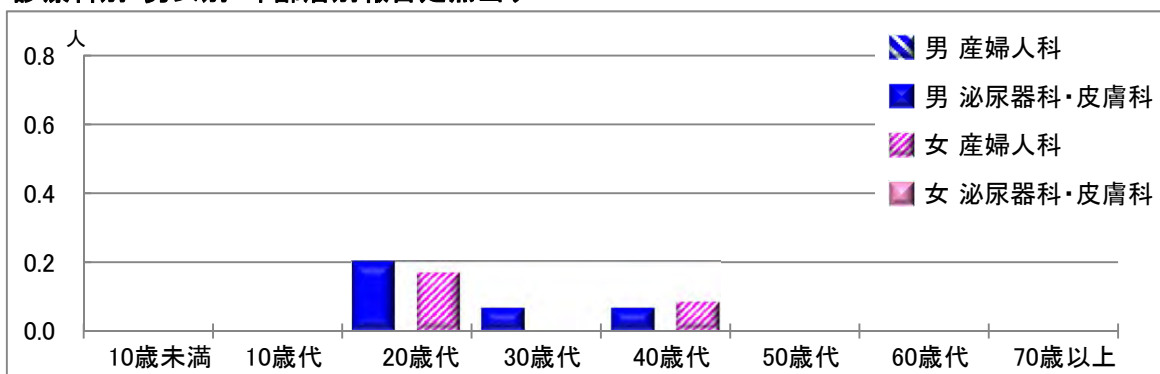
【尖圭コンジローマ】

2019年8月

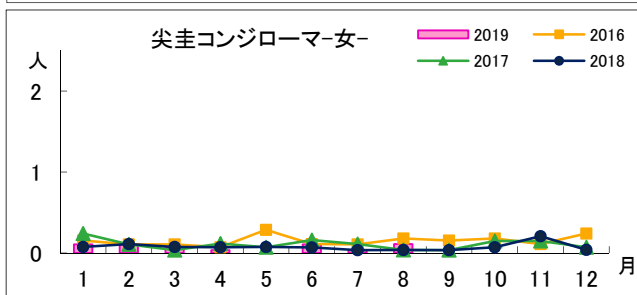
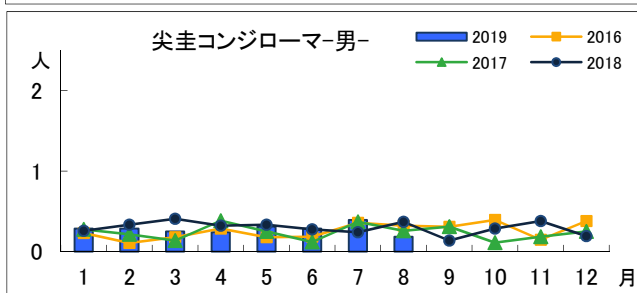
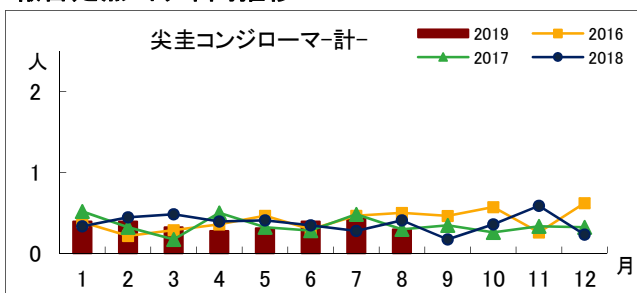
男女別・年齢層別報告定点当り



診療科別・男女別・年齢層別報告定点当り



報告定点当り年間推移



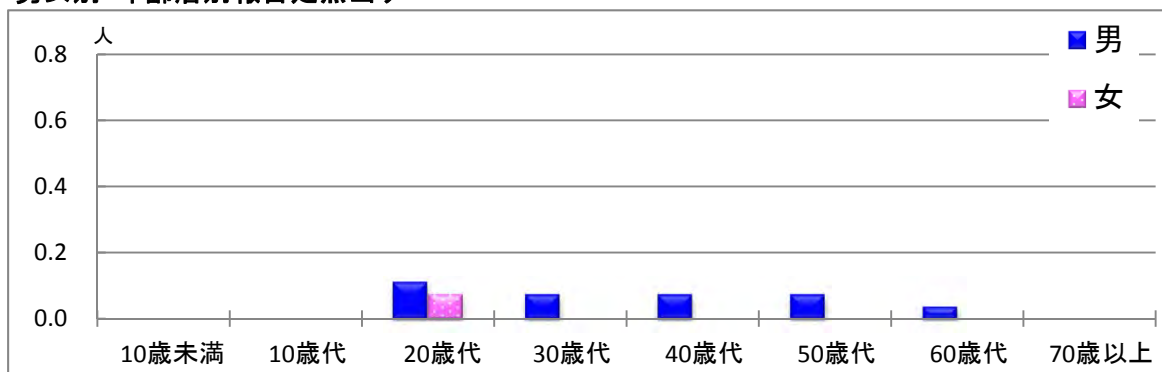
年齢層別・報告定点当り(人)
2019年8月

尖圭コンジローマ			
	計	男	女
計	0.30	0.19	0.11
10歳未満			
10歳代			
20歳代	0.19	0.11	0.07
30歳代	0.04	0.04	
40歳代	0.07	0.04	0.04
50歳代			
60歳代			
70歳以上			

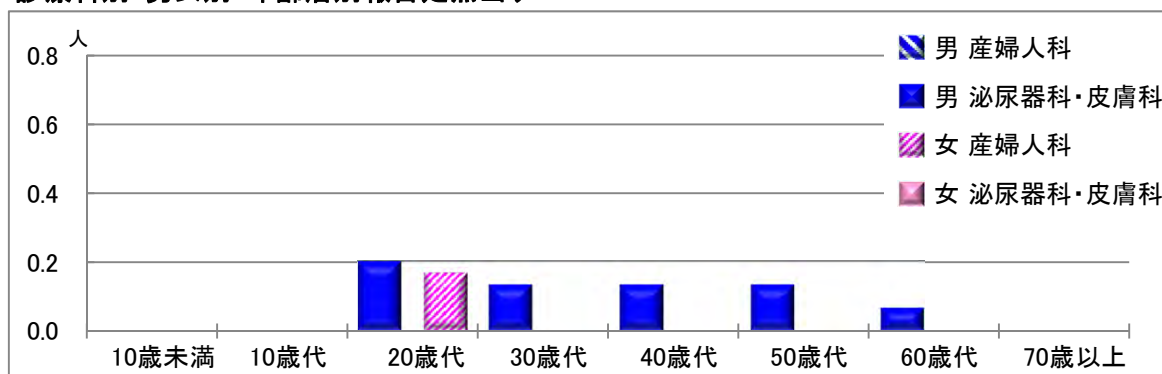
【淋菌感染症】

2019年8月

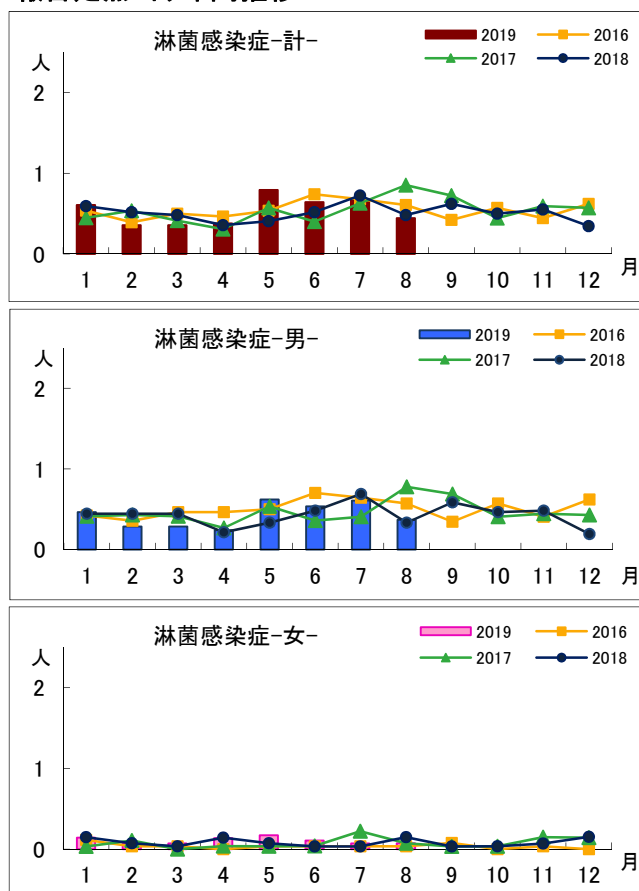
男女別・年齢層別報告定点当り



診療科別・男女別・年齢層別報告定点当り



報告定点当り年間推移



年齢層別・報告定点当り(人) 2019年8月

淋菌感染症			
	計	男	女
計	0.44	0.37	0.07
10歳未満			
10歳代			
20歳代	0.19	0.11	0.07
30歳代	0.07	0.07	
40歳代	0.07	0.07	
50歳代	0.07	0.07	
60歳代	0.04	0.04	
70歳以上			