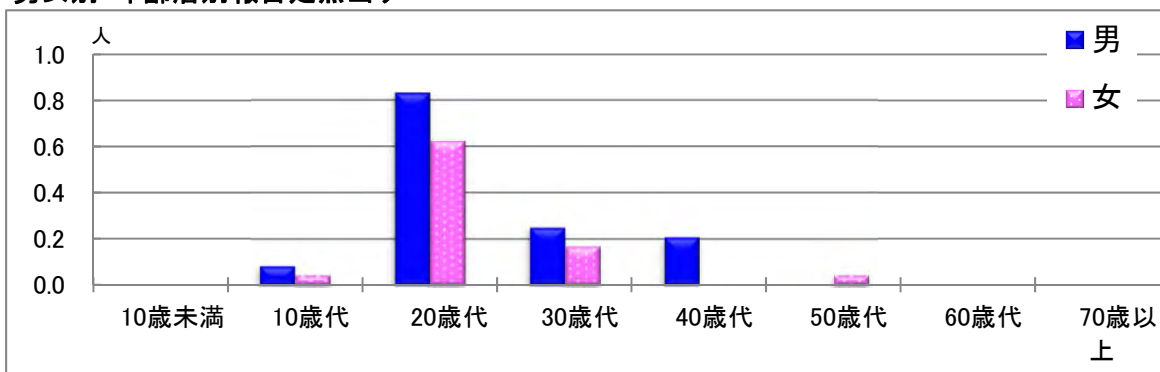


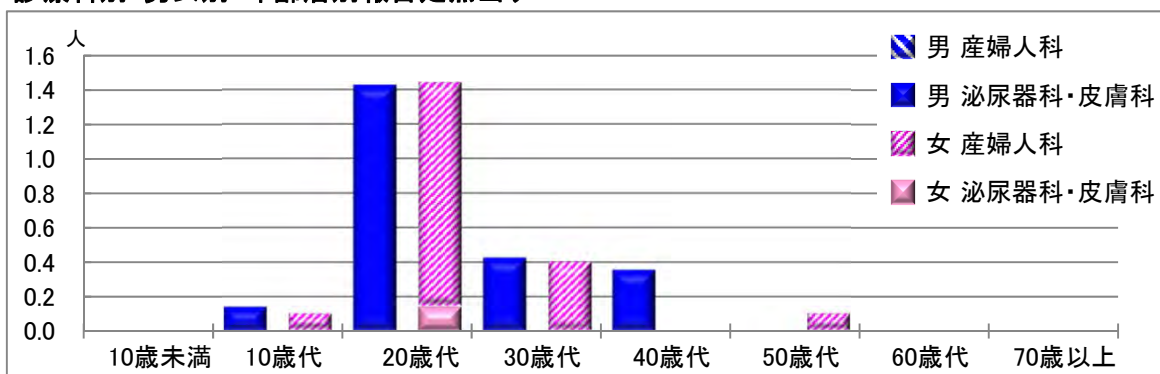
# 【性器クラミジア感染症】

2021年7月

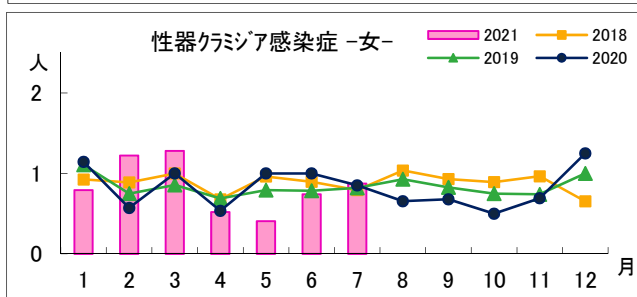
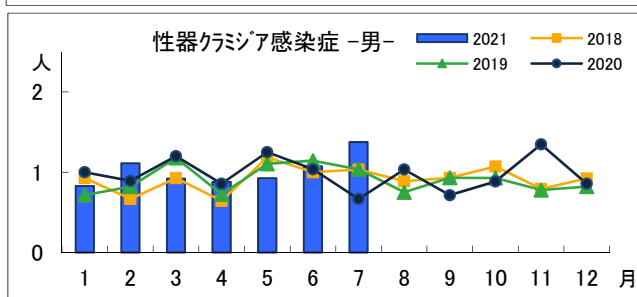
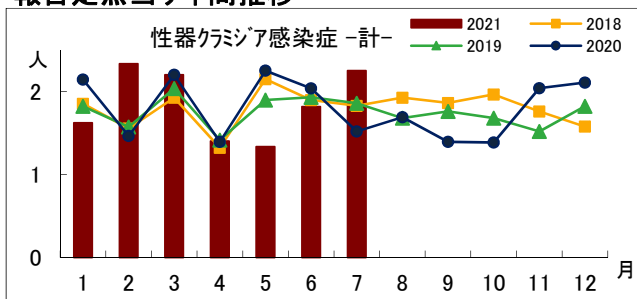
男女別・年齢層別報告定点当り



診療科別・男女別・年齢層別報告定点当り



報告定点当り年間推移



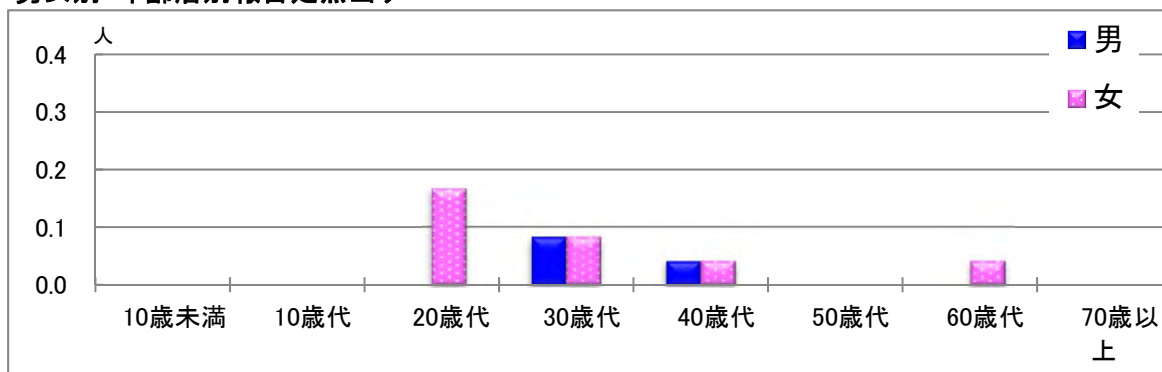
年齢層別・報告定点当り(人)  
2021年7月

性器クラミジア感染症			
	計	男	女
計	2.25	1.38	0.88
10歳未満			
10歳代	0.13	0.08	0.04
20歳代	1.46	0.83	0.63
30歳代	0.42	0.25	0.17
40歳代	0.21	0.21	
50歳代	0.04		0.04
60歳代			
70歳以上			

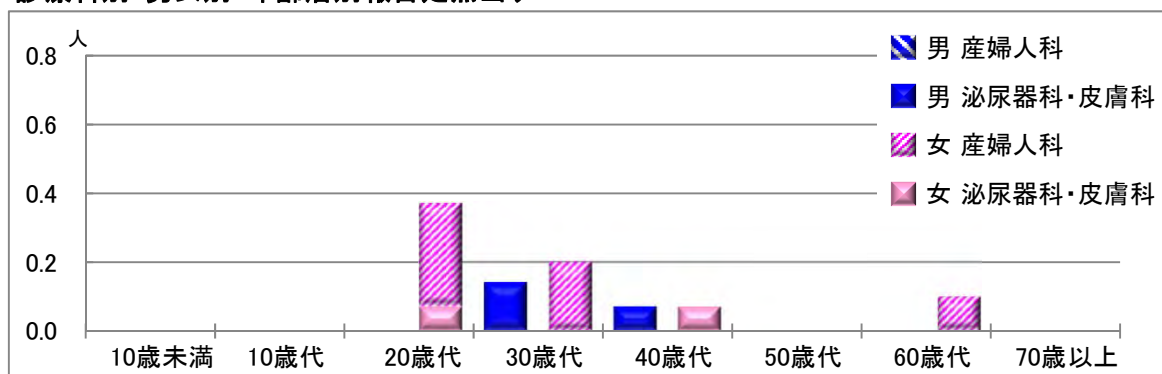
# 【性器ヘルペスウイルス感染症】

2021年7月

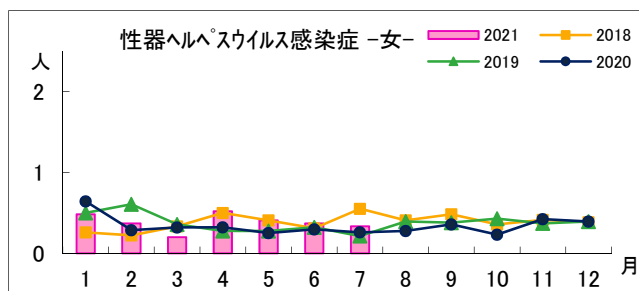
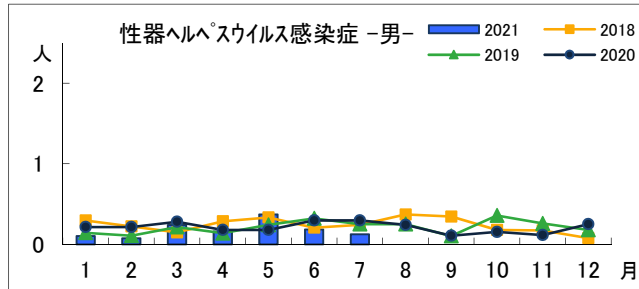
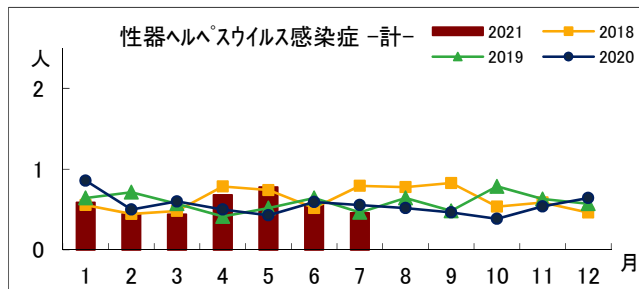
## 男女別・年齢層別報告定点当り



## 診療科別・男女別・年齢層別報告定点当り



## 報告定点当り年間推移



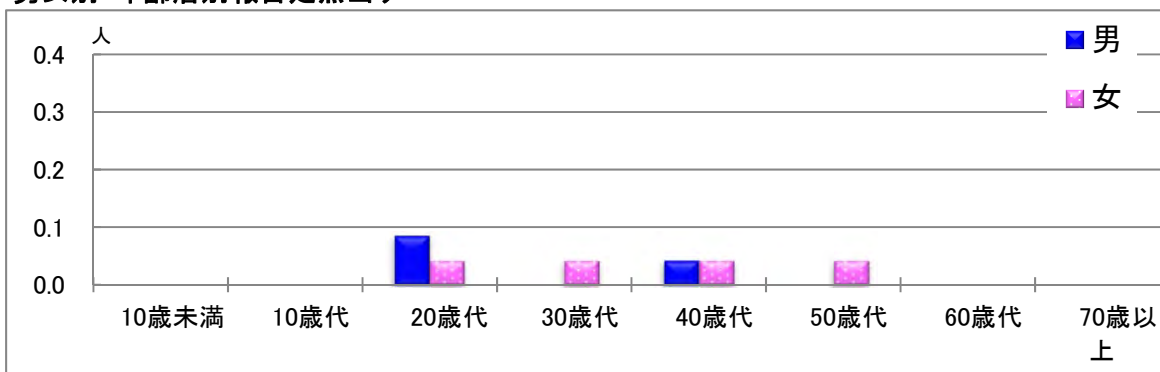
## 年齢層別・報告定点当り(人) 2021年7月

性器ヘルペスウイルス感染症			
	計	男	女
計	0.46	0.13	0.33
10歳未満			
10歳代			
20歳代	0.17		0.17
30歳代	0.17	0.08	0.08
40歳代	0.08	0.04	0.04
50歳代			
60歳代	0.04		0.04
70歳以上			

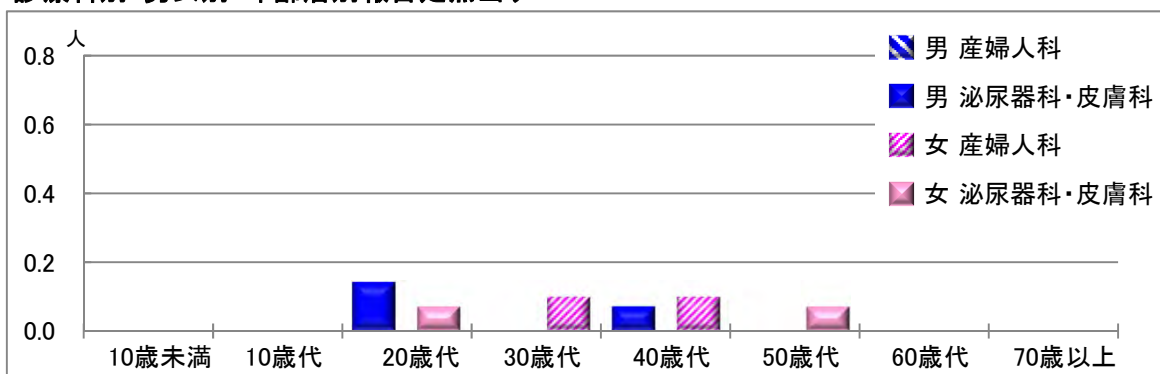
# 【尖圭コンジローマ】

2021年7月

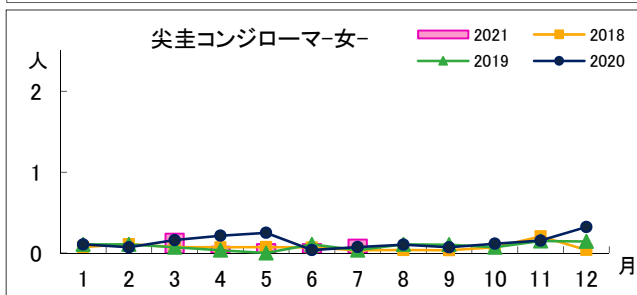
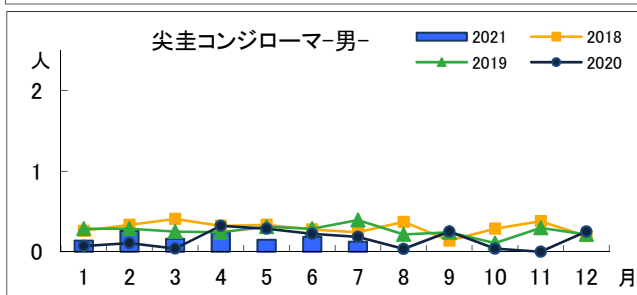
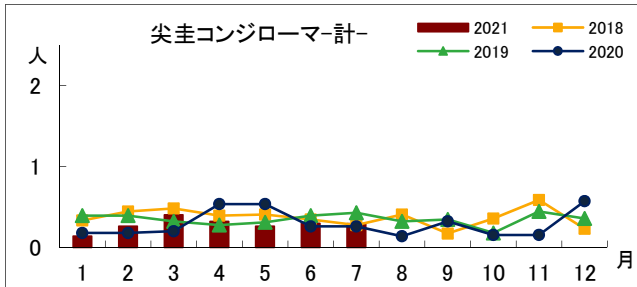
## 男女別・年齢層別報告定点当り



## 診療科別・男女別・年齢層別報告定点当り



## 報告定点当り年間推移



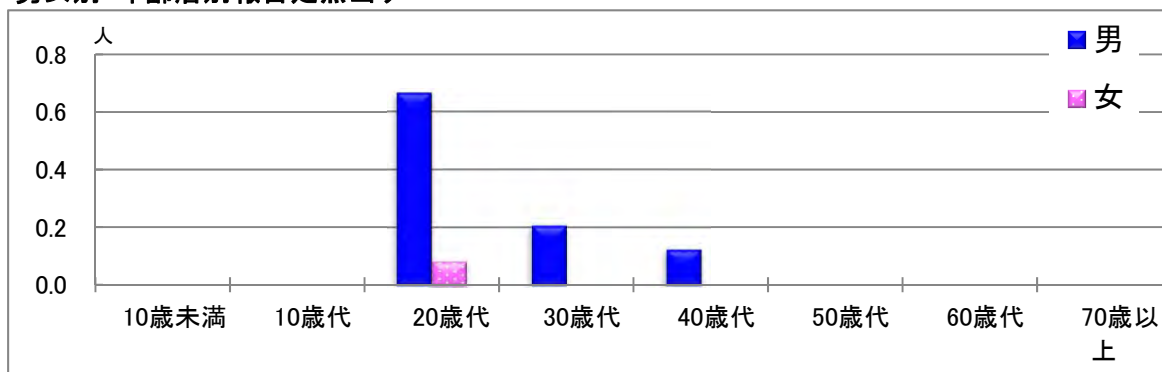
年齢層別・報告定点当り(人)  
2021年7月

尖圭コンジローマ			
	計	男	女
計	0.29	0.13	0.17
10歳未満			
10歳代			
20歳代	0.13	0.08	0.04
30歳代	0.04		0.04
40歳代	0.08	0.04	0.04
50歳代	0.04		0.04
60歳代			
70歳以上			

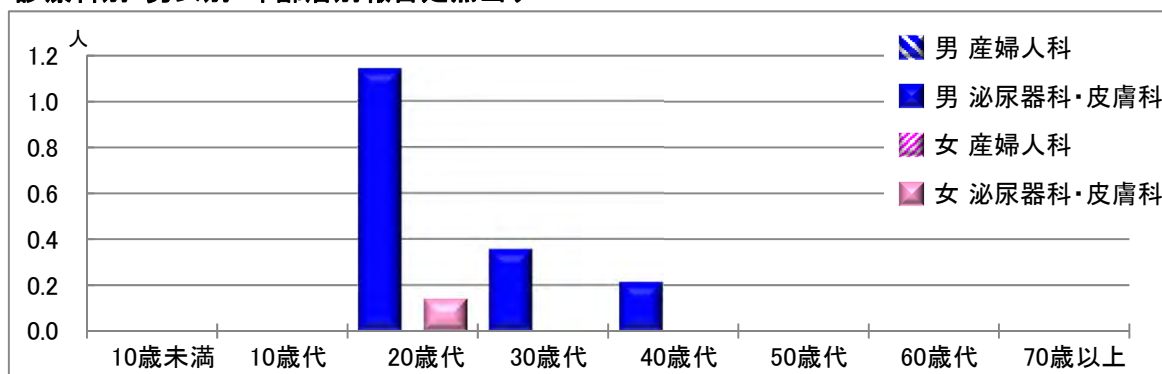
# 【淋菌感染症】

2021年7月

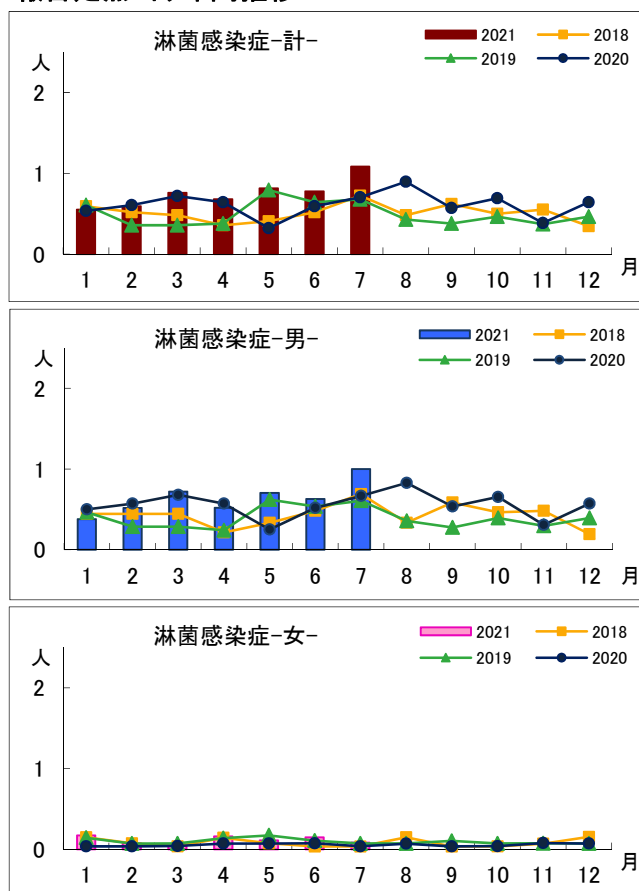
男女別・年齢層別報告定点当り



診療科別・男女別・年齢層別報告定点当り



報告定点当り年間推移



年齢層別・報告定点当り(人)  
2021年7月

淋菌感染症			
	計	男	女
計	1.08	1.00	0.08
10歳未満			
10歳代			
20歳代	0.75	0.67	0.08
30歳代	0.21	0.21	
40歳代	0.13	0.13	
50歳代			
60歳代			
70歳以上			