

	インフルエンザ	RSウイルス感染症	咽頭結膜熱	A群溶血性レンサ球菌咽頭炎	感染性胃腸炎	水痘	手足口病	伝染性紅斑	突発性発しん	ヘルパンギーナ	流行性耳下腺炎	急性出血性結膜炎	流行性角結膜炎
警報レベル ◎	30		3	8	20	2	5	2		6	6	1	8
終息基準値 ◎	10		1	4	12	1	2	1		2	2	0.1	4
注意報レベル ○	10					1					3		
横浜市	6.87	0.03	0.04	0.15	2.90	0.03	0.03	0.03	0.13	-	0.05	-	0.35
鶴見	4.09	0.14	-	-	3.14	-	-	-	-	-	-	-	-
神奈川	3.60	-	-	0.17	1.67	0.17	-	-	0.17	-	0.33	-	-
西	1.20	-	-	-	2.00	-	0.33	-	-	-	-	-	-
中	3.00	-	-	-	2.33	-	0.33	0.33	-	-	-
南	9.71	-	-	-	2.40	-	-	-	0.40	-	-	-	-
港南	5.33	0.33	0.33	-	2.33	-	-	-	0.33	-	-	-	-
保土ヶ谷	5.71	-	-	0.25	1.50	-	-	-	-	-	-	-	-
旭	8.67	-	-	0.17	3.50	-	-	-	-	-	-
磯子	3.40	-	-	-	2.50	-	-	-	-	-	-	-	-
金沢	9.43	-	-	0.20	2.80	0.20	-	-	-	-	-	-	-
港北	8.91	-	0.33	0.33	2.50	-	-	-	0.33	-	-	-	1.50
緑	8.83	-	-	0.50	2.50	-	-	-	-	-	-	-	1.00
青葉 ○	10.33	-	-	0.17	4.00	-	-	-	-	-	0.17
都筑 ○	17.00	-	-	0.50	6.25	-	-	0.25	0.25	-	0.25	-	1.00
戸塚	5.29	-	-	-	3.00	-	-	-	0.50	-	-	-	-
栄	2.00	-	-	-	1.00	-	-	-	-	-	-	-	-
泉 ○	11.33	-	-	0.25	6.25	-	-	-	0.25	-	-	-	-
瀬谷	3.71	-	-	-	1.25	-	-	-	-	-	-	-	1.00

(-: 定点当たり0.00) (…: 未報告)

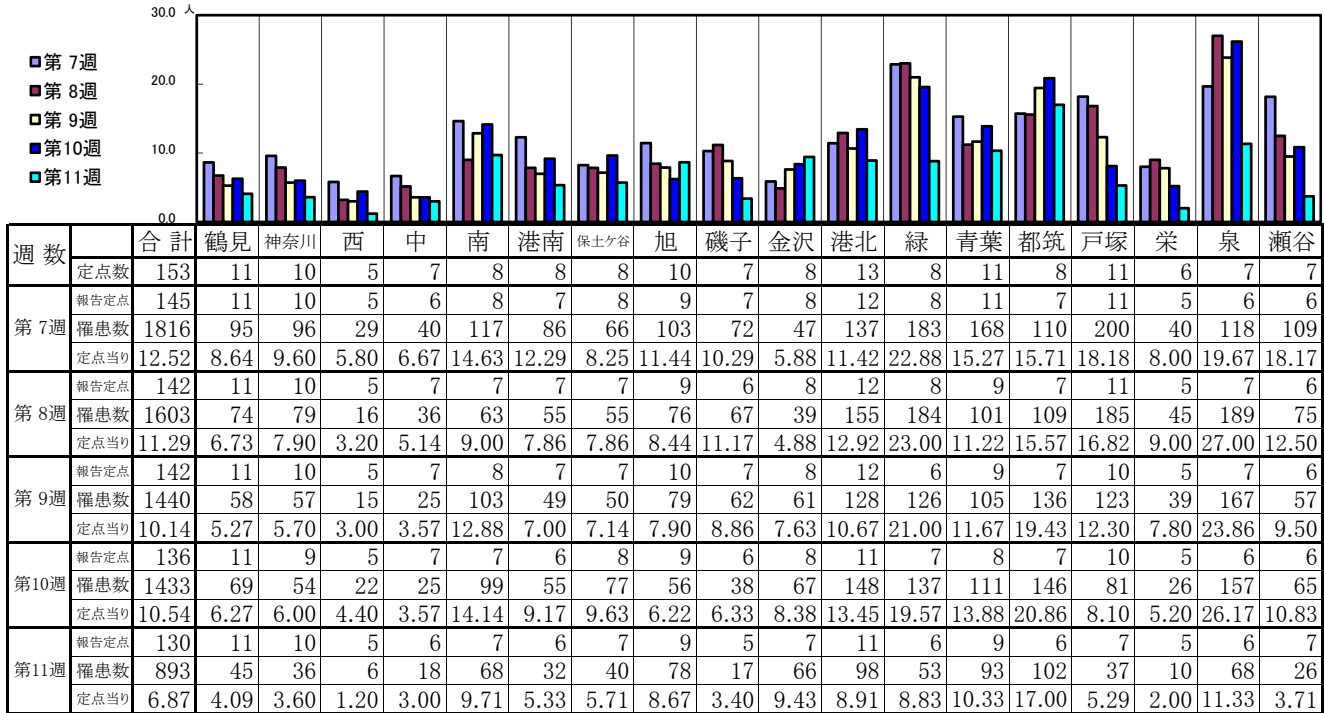
- ◎ 報告定点当たりの値が警報レベル もしくは警報レベル継続中です
- 報告定点当たりの値が注意報レベルに達しています

(この数字は集計時点のもので、翌週以降変動することもあります)

<< インフルエンザ >>

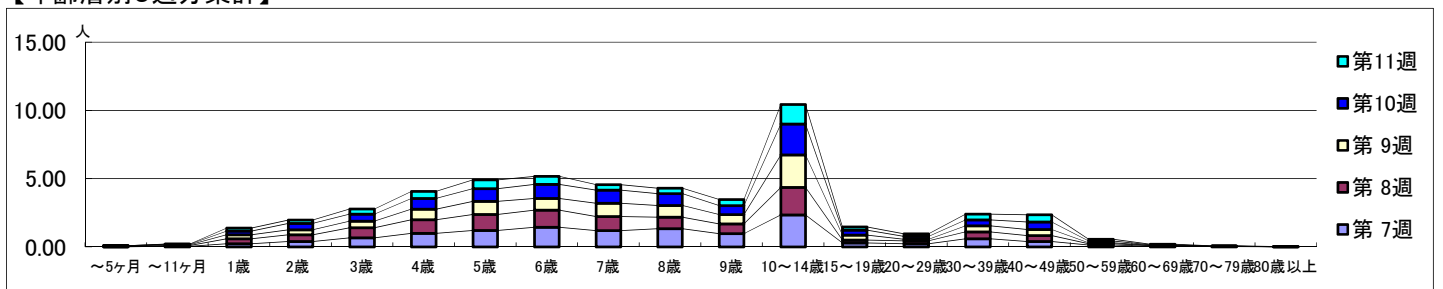
2023年2月13日 ~ 3月19日
[2023年 第7週 ~ 第11週]

【区別・週別報告定点当り】

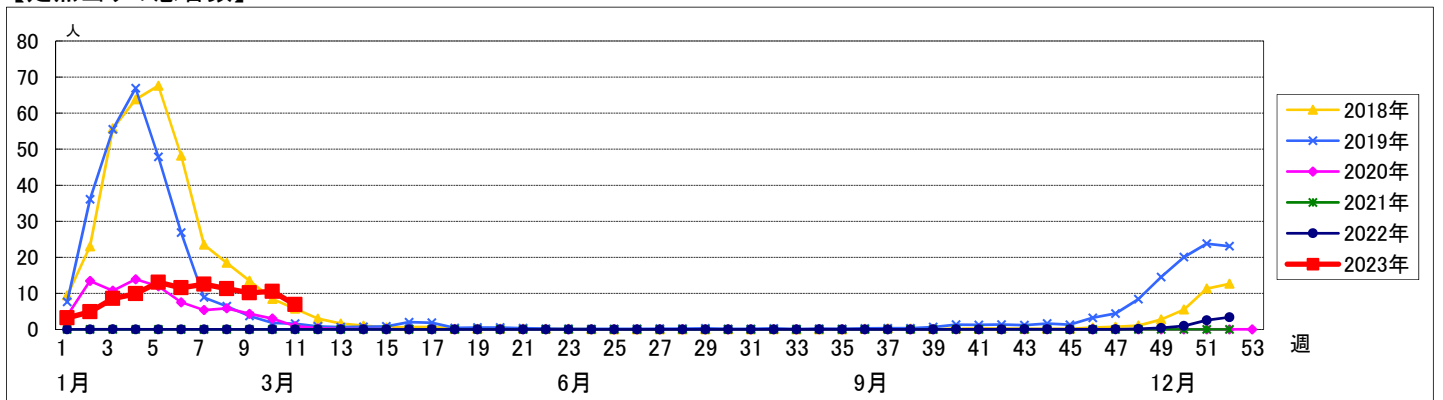


週数	合計	~5ヶ月	~11ヶ月	1歳	2歳	3歳	4歳	5歳	6歳	7歳	8歳	9歳	10~14歳	15~19歳	20~29歳	30~39歳	40~49歳	50~59歳	60~69歳	70~79歳	80歳以上
第7週	罹患数 1816	2	6	34	57	96	144	175	208	173	193	140	340	42	33	86	57	20	7	3	
第8週	罹患数 1603	4	9	52	71	105	142	167	179	147	120	103	286	30	31	72	62	13	6	3	1
第9週	罹患数 1440	3	7	40	51	69	109	135	122	138	122	95	338	51	16	63	64	11	4	2	
第10週	罹患数 1433	3	5	38	63	70	108	126	139	130	118	90	308	50	29	59	74	17	4		2
第11週	罹患数 893	1	2	28	32	48	67	85	77	52	51	58	186	30	24	55	69	17	6	3	2

【年齢層別5週分集計】



【定点当りの患者数】



<< RSウイルス感染症 >>

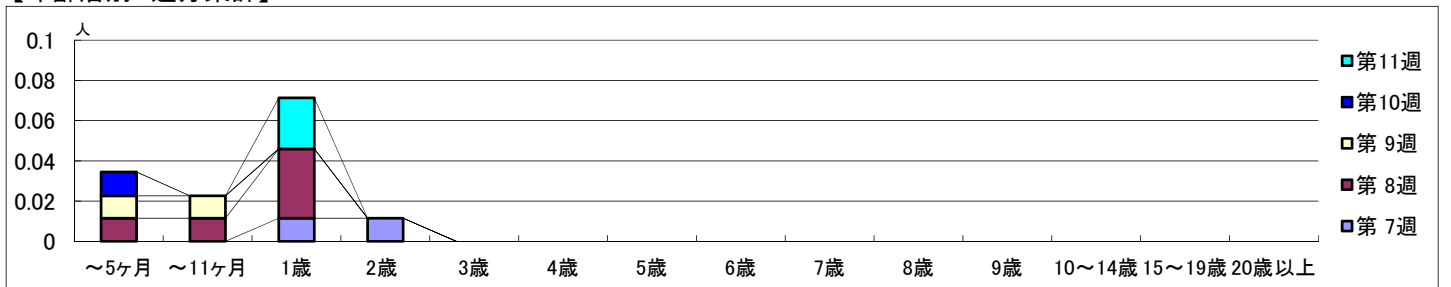
2023年2月13日 ~ 3月19日
[2023年 第7週 ~ 第11週]

【区別・週別報告定点当り】

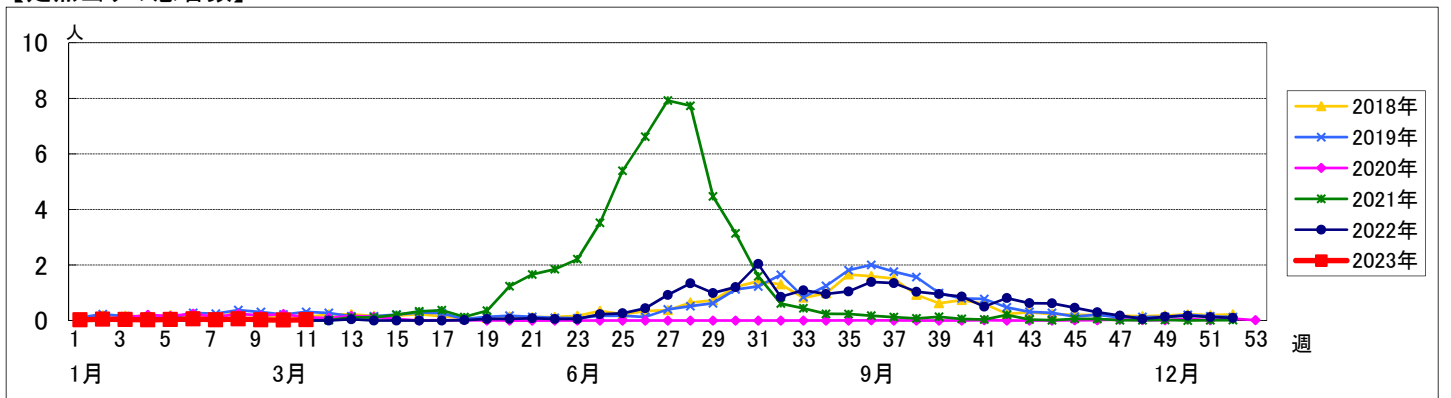
週数		合計	鶴見	神奈川	西	中	南	港南	保土ヶ谷	旭	磯子	金沢	港北	緑	青葉	都筑	戸塚	栄	泉	瀬谷
第7週	定点数	94	7	6	3	4	5	5	5	6	4	5	8	5	7	5	7	4	4	4
	報告定点	87	7	6	3	3	5	4	5	5	4	5	7	5	7	4	7	3	3	4
	罹患数	2	0	0	0	0	0	1	0	0	0	0	1	0	0	0	0	0	0	0
	定点当り	0.02	0	0	0	0	0	0.25	0	0	0	0	0.14	0	0	0	0	0	0	0
第8週	報告定点	87	7	6	3	4	4	4	4	5	4	5	7	5	7	4	7	3	4	4
	罹患数	5	1	0	0	0	2	1	1	0	0	0	0	0	0	0	0	0	0	0
	定点当り	0.06	0.14	0	0	0	0.50	0.25	0.25	0	0	0	0	0	0	0	0	0	0	0
	報告定点	90	7	6	3	4	5	4	5	6	4	5	7	5	7	5	6	3	4	4
第9週	報告定点	84	7	6	3	4	4	4	5	5	3	4	6	5	7	4	6	3	4	4
	罹患数	1	0	0	1	0	0	0	0	0	0	0	0	0	0	0	0	0	0	0
	定点当り	0.01	0	0	0.33	0	0	0	0	0	0	0	0	0	0	0	0	0	0	0
	報告定点	79	7	6	3	3	5	3	4	6	2	5	6	4	6	4	4	3	4	4
第11週	報告定点	79	7	6	3	3	5	3	4	6	2	5	6	4	6	4	4	3	4	4
	罹患数	2	1	0	0	0	0	1	0	0	0	0	0	0	0	0	0	0	0	0
	定点当り	0.03	0.14	0	0	0	0	0.33	0	0	0	0	0	0	0	0	0	0	0	0

週数		合計	~5ヶ月	~11ヶ月	1歳	2歳	3歳	4歳	5歳	6歳	7歳	8歳	9歳	10~14歳	15~19歳	20歳以上
第7週	罹患数	2			1	1										
	定点当り	0.02			0.01	0.01										
第8週	罹患数	5	1	1	3											
	定点当り	0.06	0.01	0.01	0.03											
第9週	罹患数	2	1	1												
	定点当り	0.02	0.01	0.01												
第10週	罹患数	1	1													
	定点当り	0.01	0.01													
第11週	罹患数	2			2											
	定点当り	0.03			0.03											

【年齢層別5週分集計】



【定点当りの患者数】



<< 咽頭結膜熱 >>

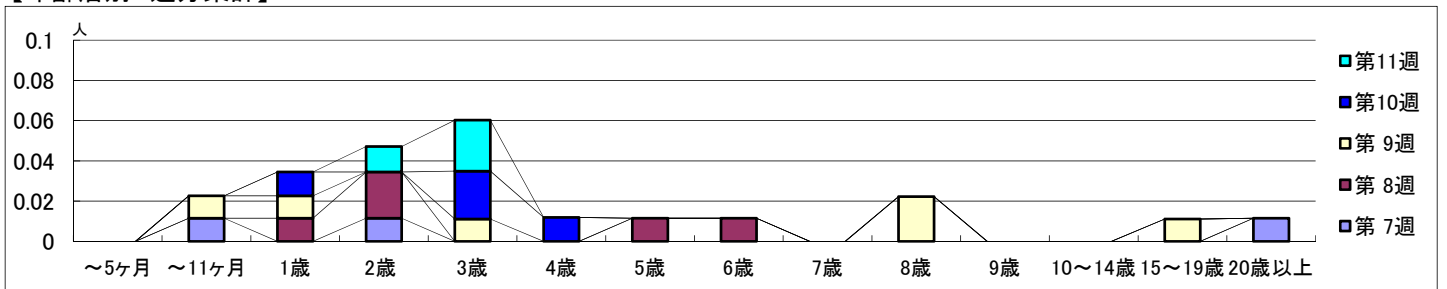
2023年2月13日 ~ 3月19日
[2023年 第7週 ~ 第11週]

【区別・週別報告定点当り】

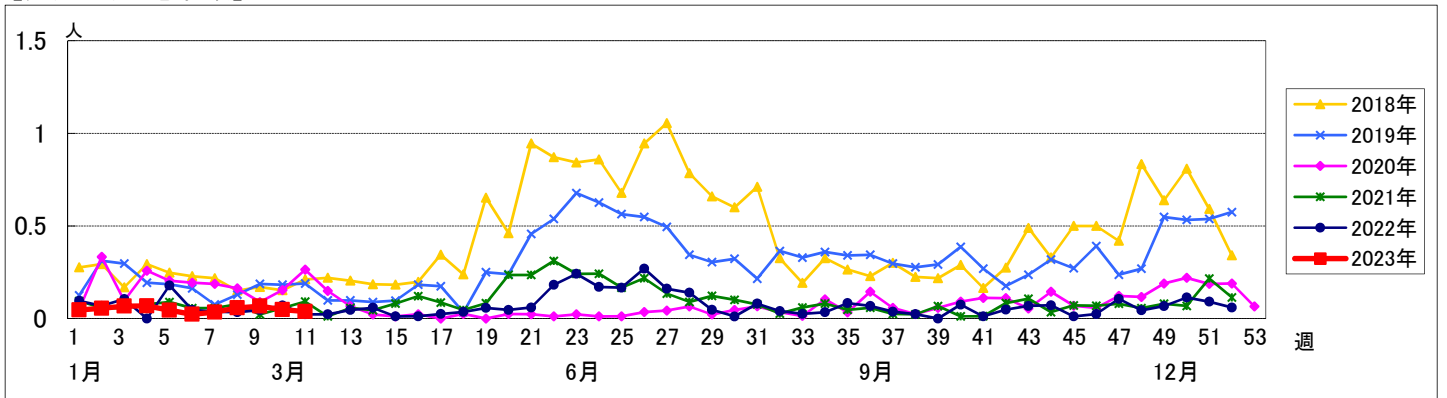
週数		合計	鶴見	神奈川	西	中	南	港南	保土ヶ谷	旭	磯子	金沢	港北	緑	青葉	都筑	戸塚	栄	泉	瀬谷
第7週	定点数	94	7	6	3	4	5	5	5	6	4	5	8	5	7	5	7	4	4	4
	報告定点	87	7	6	3	3	5	4	5	5	4	5	7	5	7	4	7	3	3	4
	罹患数	3	1	0	0	0	0	0	0	0	0	1	0	0	0	0	1	0	0	0
	定点当り	0.03	0.14	0	0	0	0	0	0	0	0	0.20	0	0	0	0	0.14	0	0	0
第8週	報告定点	87	7	6	3	4	4	4	4	5	4	5	7	5	7	4	7	3	4	4
	罹患数	5	1	0	0	0	0	1	1	0	0	1	0	0	0	0	0	0	1	0
	定点当り	0.06	0.14	0	0	0	0	0.25	0.25	0	0	0.20	0	0	0	0	0	0	0.25	0
	報告定点	90	7	6	3	4	5	4	5	6	4	5	7	5	7	5	6	3	4	4
第9週	報告定点	90	7	6	3	4	5	4	5	6	4	5	7	5	7	5	6	3	4	4
	罹患数	6	0	0	0	0	0	1	4	0	0	0	1	0	0	0	0	0	0	0
	定点当り	0.07	0	0	0	0	0	0.25	0.80	0	0	0	0.14	0	0	0	0	0	0	0
	報告定点	84	7	6	3	4	4	4	5	5	3	4	6	5	7	4	6	3	4	4
第10週	報告定点	84	7	6	3	4	4	4	5	5	3	4	6	5	7	4	6	3	4	4
	罹患数	4	0	0	0	0	1	0	0	0	0	0	2	0	1	0	0	0	0	0
	定点当り	0.05	0	0	0	0	0.25	0	0	0	0	0	0.33	0	0.14	0	0	0	0	0
	報告定点	79	7	6	3	3	5	3	4	6	2	5	6	4	6	4	4	3	4	4
第11週	報告定点	79	7	6	3	3	5	3	4	6	2	5	6	4	6	4	4	3	4	4
	罹患数	3	0	0	0	0	0	1	0	0	0	0	2	0	0	0	0	0	0	0
	定点当り	0.04	0	0	0	0	0	0.33	0	0	0	0	0.33	0	0	0	0	0	0	0

週数		合計	~5ヶ月	~11ヶ月	1歳	2歳	3歳	4歳	5歳	6歳	7歳	8歳	9歳	10~14歳	15~19歳	20歳以上
第7週	罹患数	3		1		1										1
	定点当り	0.03		0.01		0.01										0.01
第8週	罹患数	5			1	2			1	1						
	定点当り	0.06			0.01	0.02			0.01	0.01						
第9週	罹患数	6		1	1		1					2			1	
	定点当り	0.07		0.01	0.01		0.01					0.02			0.01	
第10週	罹患数	4			1		2	1								
	定点当り	0.05			0.01		0.02	0.01								
第11週	罹患数	3				1	2									
	定点当り	0.04				0.01	0.03									

【年齢層別5週分集計】



【定点当りの患者数】



<< A群溶血性レンサ球菌咽頭炎 >>

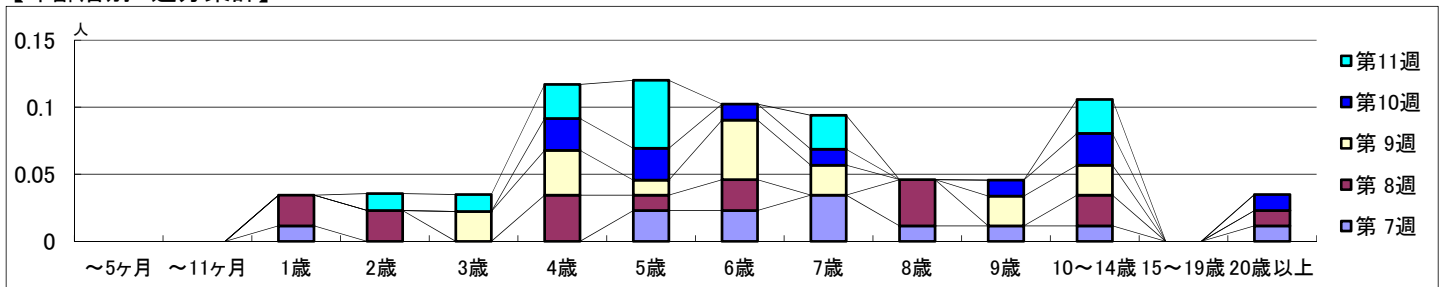
2023年2月13日 ~ 3月19日
[2023年 第7週 ~ 第11週]

【区別・週別報告定点当り】

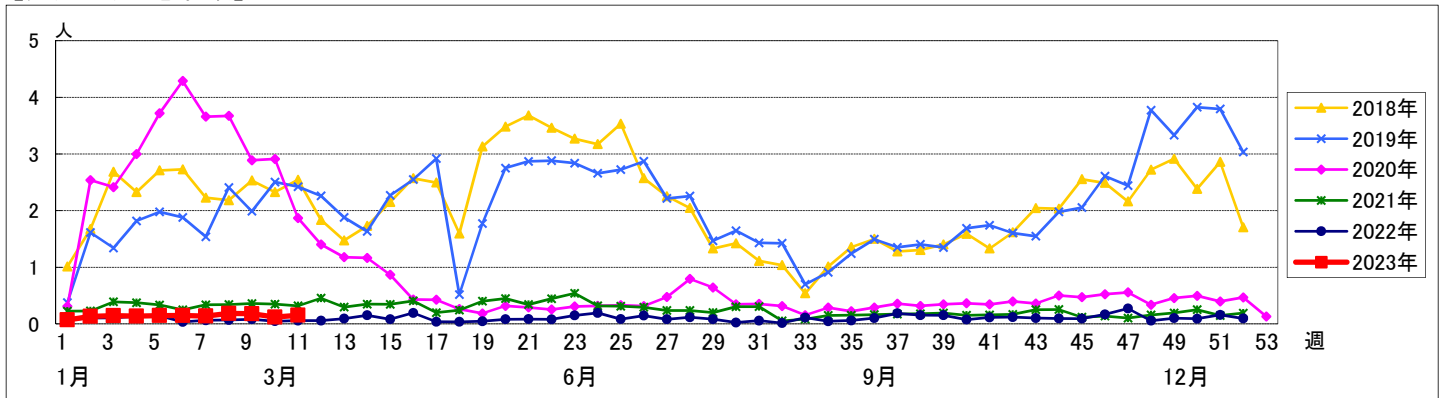
週数		合計	鶴見	神奈川	西	中	南	港南	保土ヶ谷	旭	磯子	金沢	港北	緑	青葉	都筑	戸塚	栄	泉	瀬谷
第7週	定点数	94	7	6	3	4	5	5	5	6	4	5	8	5	7	5	7	4	4	4
	報告定点	87	7	6	3	3	5	4	5	5	4	5	7	5	7	4	7	3	3	4
	罹患数	12	3	0	0	0	0	0	1	0	1	1	5	0	0	0	1	0	0	0
	定点当り	0.14	0.43	0	0	0	0	0	0.20	0	0.25	0.20	0.71	0	0	0	0.14	0	0	0
第8週	報告定点	87	7	6	3	4	4	4	4	5	4	5	7	5	7	4	7	3	4	4
	罹患数	16	0	0	0	0	1	1	2	0	0	1	3	3	1	1	2	0	1	0
	定点当り	0.18	0	0	0	0	0.25	0.25	0.50	0	0	0.20	0.43	0.60	0.14	0.25	0.29	0	0.25	0
	報告定点	90	7	6	3	4	5	4	5	6	4	5	7	5	7	5	6	3	4	4
第9週	報告定点	90	7	6	3	4	5	4	5	6	4	5	7	5	7	5	6	3	4	4
	罹患数	16	1	1	1	2	1	3	0	0	0	0	2	1	3	0	0	1	0	0
	定点当り	0.18	0.14	0.17	0.33	0.50	0.20	0.75	0	0	0	0	0.29	0.20	0.43	0	0	0.33	0	0
	報告定点	84	7	6	3	4	4	4	5	5	3	4	6	5	7	4	6	3	4	4
第10週	報告定点	84	7	6	3	4	4	4	5	5	3	4	6	5	7	4	6	3	4	4
	罹患数	10	1	0	0	0	0	0	1	1	1	1	4	0	1	0	0	0	0	0
	定点当り	0.12	0.14	0	0	0	0	0	0.20	0.20	0.33	0.25	0.67	0	0.14	0	0	0	0	0
	報告定点	79	7	6	3	3	5	3	4	6	2	5	6	4	6	4	4	3	4	4
第11週	報告定点	79	7	6	3	3	5	3	4	6	2	5	6	4	6	4	4	3	4	4
	罹患数	12	0	1	0	0	0	0	1	1	0	1	2	2	1	2	0	0	1	0
	定点当り	0.15	0	0.17	0	0	0	0	0.25	0.17	0	0.20	0.33	0.50	0.17	0.50	0	0	0.25	0

週数		合計	~5ヶ月	~11ヶ月	1歳	2歳	3歳	4歳	5歳	6歳	7歳	8歳	9歳	10~14歳	15~19歳	20歳以上
第7週	罹患数	12			1				2	2	3	1	1	1		1
	定点当り	0.14			0.01				0.02	0.02	0.03	0.01	0.01	0.01		0.01
第8週	罹患数	16			2	2		3	1	2		3		2		1
	定点当り	0.18			0.02	0.02		0.03	0.01	0.02		0.03		0.02		0.01
第9週	罹患数	16					2	3	1	4	2		2	2		
	定点当り	0.18					0.02	0.03	0.01	0.04	0.02		0.02	0.02		
第10週	罹患数	10						2	2	1	1		1	2		1
	定点当り	0.12						0.02	0.02	0.01	0.01		0.01	0.02		0.01
第11週	罹患数	12				1	1	2	4		2			2		
	定点当り	0.15				0.01	0.01	0.03	0.05		0.03			0.03		

【年齢層別5週分集計】



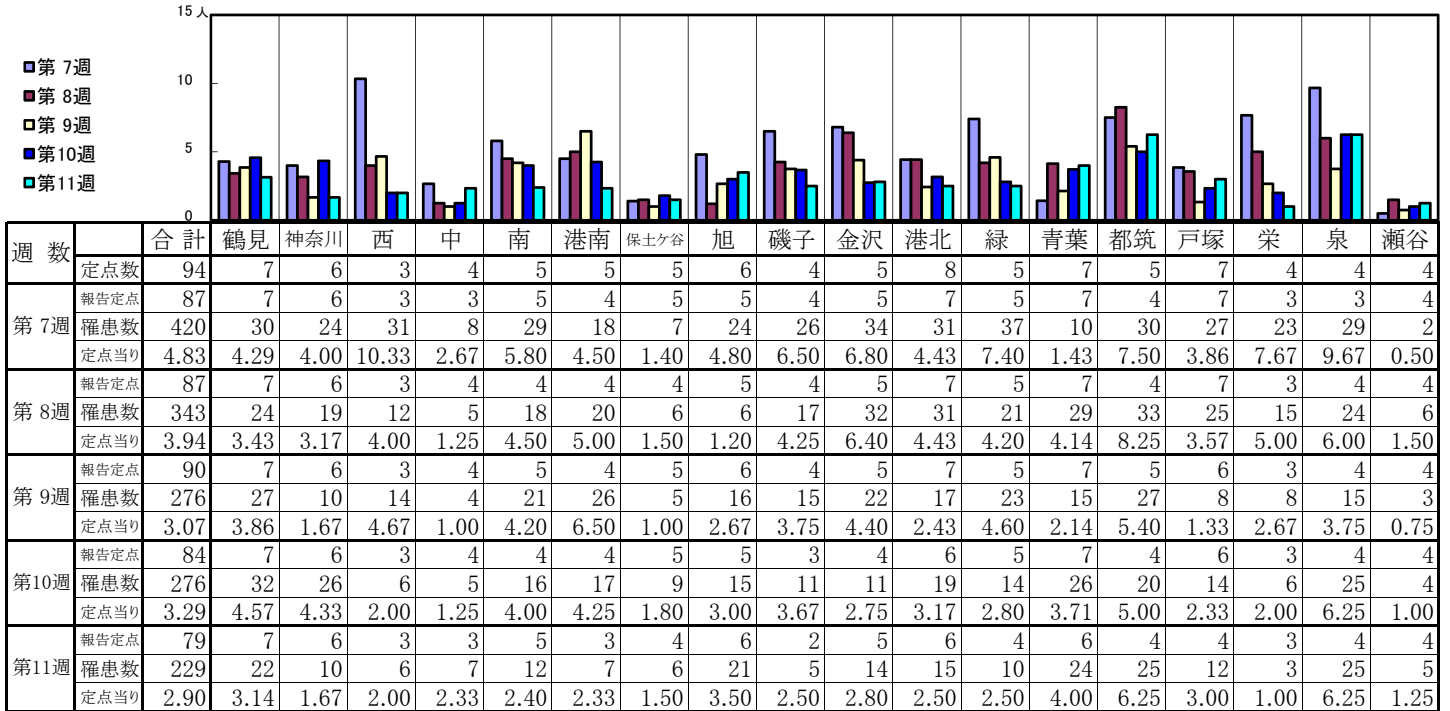
【定点当りの患者数】



<< 感染性胃腸炎 >>

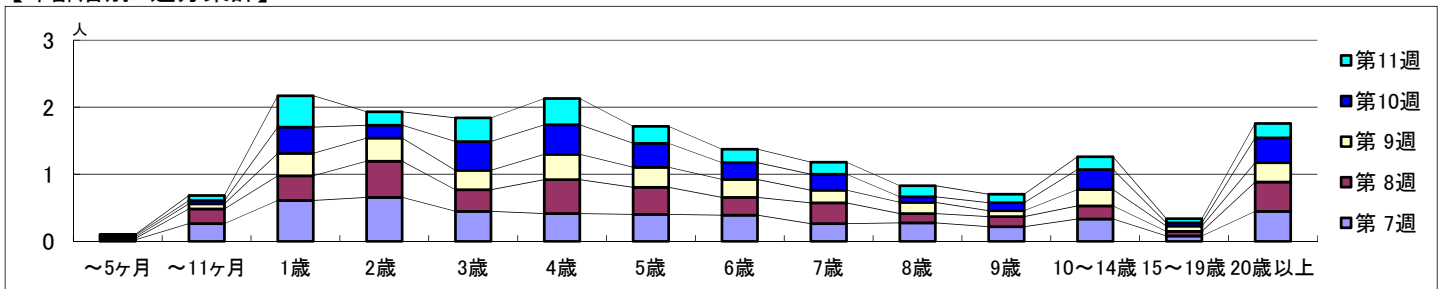
2023年2月13日 ~ 3月19日
[2023年 第7週 ~ 第11週]

【区別・週別報告定点当り】

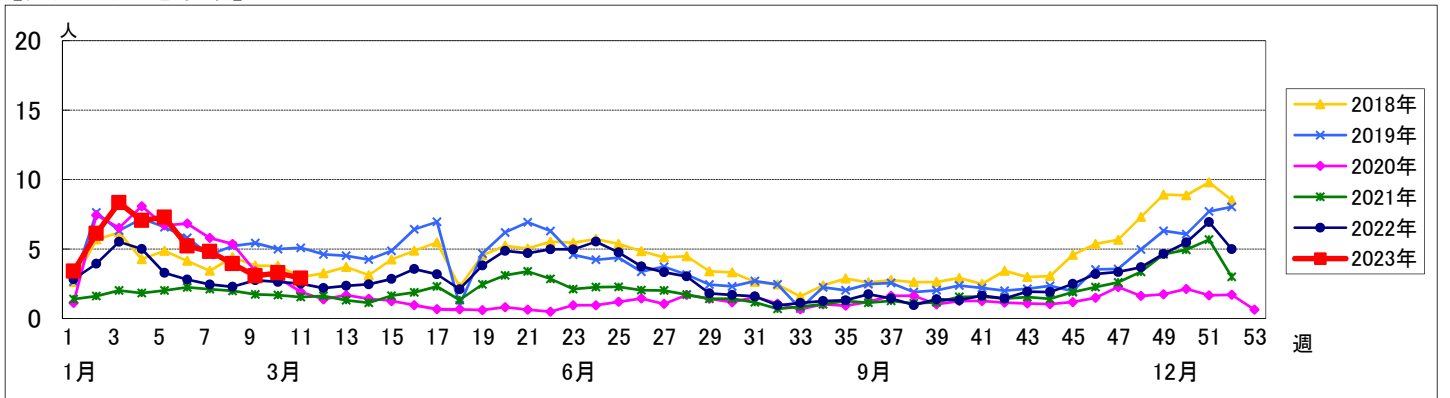


週数		合計	年齢層別													
			~5ヶ月	~11ヶ月	1歳	2歳	3歳	4歳	5歳	6歳	7歳	8歳	9歳	10~14歳	15~19歳	20歳以上
第7週	罹患数	420	2	23	53	57	39	36	35	34	23	24	19	29	7	39
	定点当り	4.83	0.02	0.26	0.61	0.66	0.45	0.41	0.40	0.39	0.26	0.28	0.22	0.33	0.08	0.45
第8週	罹患数	343	2	19	32	47	28	44	35	23	27	12	13	17	6	38
	定点当り	3.94	0.02	0.22	0.37	0.54	0.32	0.51	0.40	0.26	0.31	0.14	0.15	0.20	0.07	0.44
第9週	罹患数	276	2	7	30	31	26	34	27	24	17	15	8	22	7	26
	定点当り	3.07	0.02	0.08	0.33	0.34	0.29	0.38	0.30	0.27	0.19	0.17	0.09	0.24	0.08	0.29
第10週	罹患数	276	2	4	33	16	36	37	30	21	20	7	10	25	4	31
	定点当り	3.29	0.02	0.05	0.39	0.19	0.43	0.44	0.36	0.25	0.24	0.08	0.12	0.30	0.05	0.37
第11週	罹患数	229	1	6	37	16	28	31	20	16	14	13	10	15	5	17
	定点当り	2.90	0.01	0.08	0.47	0.20	0.35	0.39	0.25	0.20	0.18	0.16	0.13	0.19	0.06	0.22

【年齢層別5週分集計】



【定点当りの患者数】



<< 水痘 >>

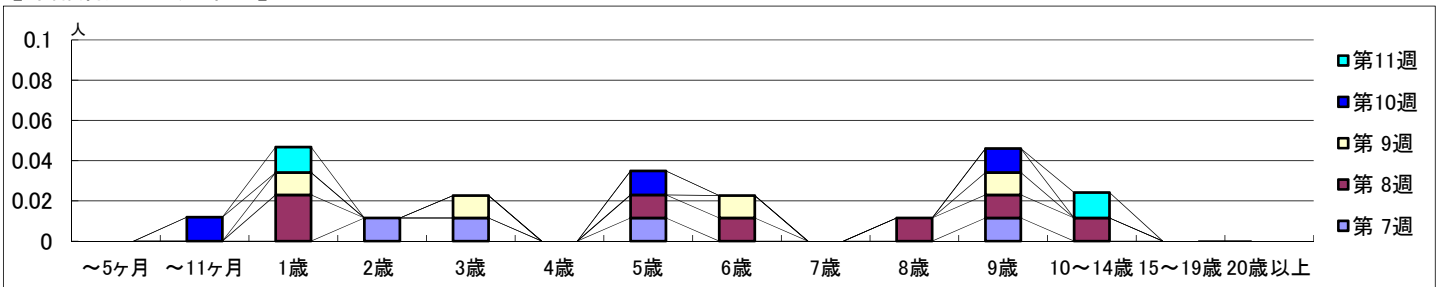
2023年2月13日 ~ 3月19日
[2023年 第7週 ~ 第11週]

【区別・週別報告定点当り】

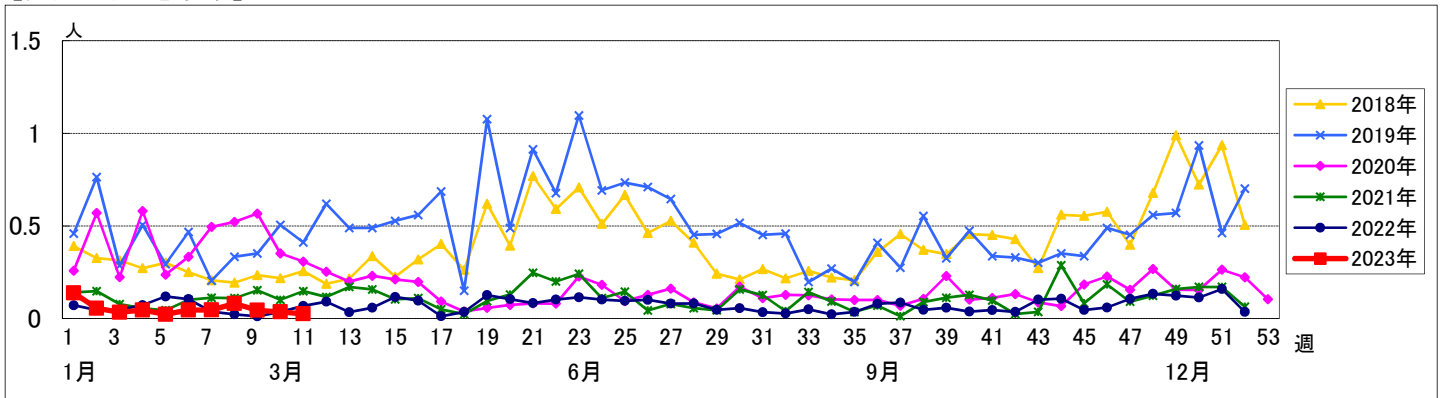
週数		区別																		
		合計	鶴見	神奈川	西	中	南	港南	保土ヶ谷	旭	磯子	金沢	港北	緑	青葉	都筑	戸塚	栄	泉	瀬谷
第7週	定点数	94	7	6	3	4	5	5	5	6	4	5	8	5	7	5	7	4	4	4
	報告定点	87	7	6	3	3	5	4	5	5	4	5	7	5	7	4	7	3	3	4
	罹患数	4	0	2	0	0	0	0	0	0	1	0	1	0	0	0	0	0	0	0
	定点当り	0.05	0	0.33	0	0	0	0	0	0	0.25	0	0.14	0	0	0	0	0	0	0
第8週	報告定点	87	7	6	3	4	4	4	4	5	4	5	7	5	7	4	7	3	4	4
	罹患数	7	0	0	0	0	0	0	0	3	0	0	2	1	0	1	0	0	0	0
	定点当り	0.08	0	0	0	0	0	0	0	0.60	0	0.29	0.20	0	0.25	0	0	0	0	0
	報告定点	90	7	6	3	4	5	4	5	6	4	5	7	5	7	5	6	3	4	4
第9週	罹患数	4	0	0	0	0	0	0	0	0	0	0	2	1	1	0	0	0	0	0
	定点当り	0.04	0	0	0	0	0	0	0	0	0	0	0.29	0.20	0.14	0	0	0	0	0
	報告定点	84	7	6	3	4	4	4	5	5	3	4	6	5	7	4	6	3	4	4
	罹患数	3	0	0	0	0	0	1	1	0	0	0	0	0	0	1	0	0	0	0
第10週	定点当り	0.04	0	0	0	0	0	0.25	0.20	0	0	0	0	0	0	0.25	0	0	0	0
	報告定点	79	7	6	3	3	5	3	4	6	2	5	6	4	6	4	4	3	4	4
	罹患数	2	0	1	0	0	0	0	0	0	0	1	0	0	0	0	0	0	0	0
	定点当り	0.03	0	0.17	0	0	0	0	0	0	0	0.20	0	0	0	0	0	0	0	0

週数		年齢層別														
		合計	~5ヶ月	~11ヶ月	1歳	2歳	3歳	4歳	5歳	6歳	7歳	8歳	9歳	10~14歳	15~19歳	20歳以上
第7週	罹患数	4				1	1		1				1			
	定点当り	0.05				0.01	0.01		0.01				0.01			
第8週	罹患数	7			2				1	1		1	1	1		
	定点当り	0.08			0.02				0.01	0.01		0.01	0.01	0.01		
第9週	罹患数	4			1		1		1			1				
	定点当り	0.04			0.01		0.01		0.01			0.01				
第10週	罹患数	3		1				1				1				
	定点当り	0.04		0.01				0.01				0.01				
第11週	罹患数	2			1								1			
	定点当り	0.03			0.01								0.01			

【年齢層別5週分集計】



【定点当りの患者数】



<< 手足口病 >>

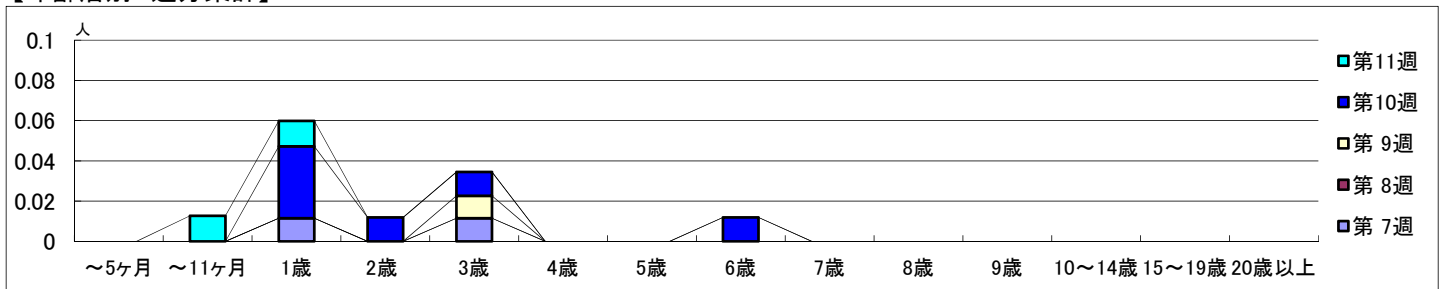
2023年2月13日 ~ 3月19日
[2023年 第7週 ~ 第11週]

【区別・週別報告定点当り】

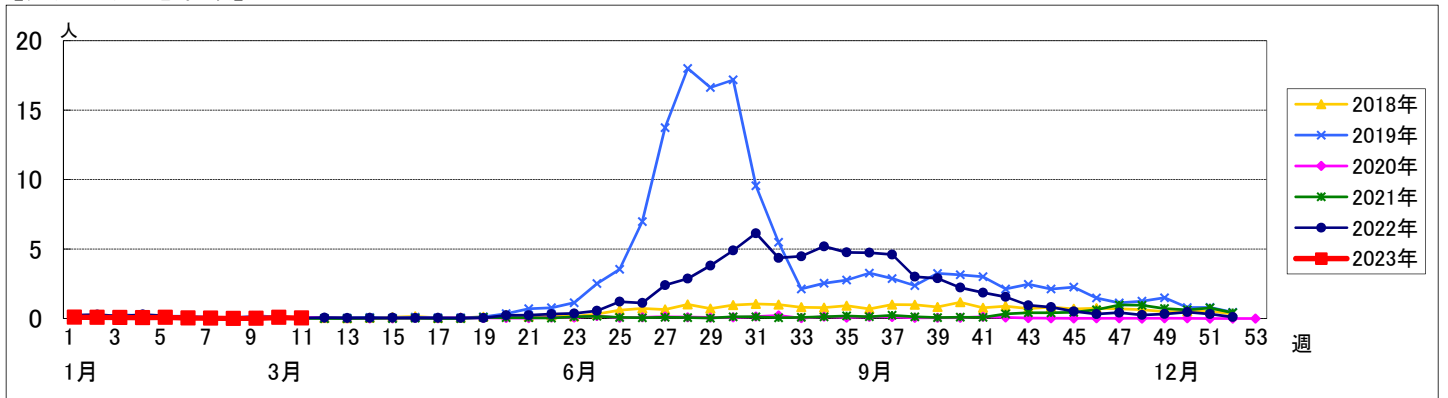
週数		合計	鶴見	神奈川	西	中	南	港南	保土ヶ谷	旭	磯子	金沢	港北	緑	青葉	都筑	戸塚	栄	泉	瀬谷
第7週	定点数	94	7	6	3	4	5	5	5	6	4	5	8	5	7	5	7	4	4	4
	報告定点	87	7	6	3	3	5	4	5	5	4	5	7	5	7	4	7	3	3	4
	罹患数	2	0	0	0	0	0	0	0	0	0	0	1	0	0	0	0	0	0	1
	定点当り	0.02	0	0	0	0	0	0	0	0	0	0	0.14	0	0	0	0	0	0	0.25
第8週	報告定点	87	7	6	3	4	4	4	4	5	4	5	7	5	7	4	7	3	4	4
	罹患数	0	0	0	0	0	0	0	0	0	0	0	0	0	0	0	0	0	0	0
	定点当り	0	0	0	0	0	0	0	0	0	0	0	0	0	0	0	0	0	0	0
	報告定点	90	7	6	3	4	5	4	5	6	4	5	7	5	7	5	6	3	4	4
第9週	報告定点	84	7	6	3	4	4	4	5	5	3	4	6	5	7	4	6	3	4	4
	罹患数	1	0	0	0	0	0	0	0	0	0	0	0	0	0	0	1	0	0	0
	定点当り	0.01	0	0	0	0	0	0	0	0	0	0	0	0	0	0	0.17	0	0	0
	報告定点	84	7	6	3	4	4	4	5	5	3	4	6	5	7	4	6	3	4	4
第10週	報告定点	79	7	6	3	3	5	3	4	6	2	5	6	4	6	4	4	3	4	4
	罹患数	2	0	0	1	1	0	0	0	0	0	0	0	0	0	0	0	0	0	0
	定点当り	0.03	0	0	0.33	0.33	0	0	0	0	0	0	0	0	0	0	0	0	0	0
	報告定点	94	7	6	3	4	5	5	6	4	5	8	5	7	5	7	4	4	4	4

週数		合計	~5ヶ月	~11ヶ月	1歳	2歳	3歳	4歳	5歳	6歳	7歳	8歳	9歳	10~14歳	15~19歳	20歳以上
第7週	罹患数	2			1		1									
	定点当り	0.02			0.01		0.01									
第8週	罹患数	0														
	定点当り	0														
第9週	罹患数	1					1									
	定点当り	0.01					0.01									
第10週	罹患数	6			3	1	1			1						
	定点当り	0.07			0.04	0.01	0.01			0.01						
第11週	罹患数	2			1	1										
	定点当り	0.03			0.01	0.01										

【年齢層別5週分集計】



【定点当りの患者数】



<< 伝染性紅斑 >>

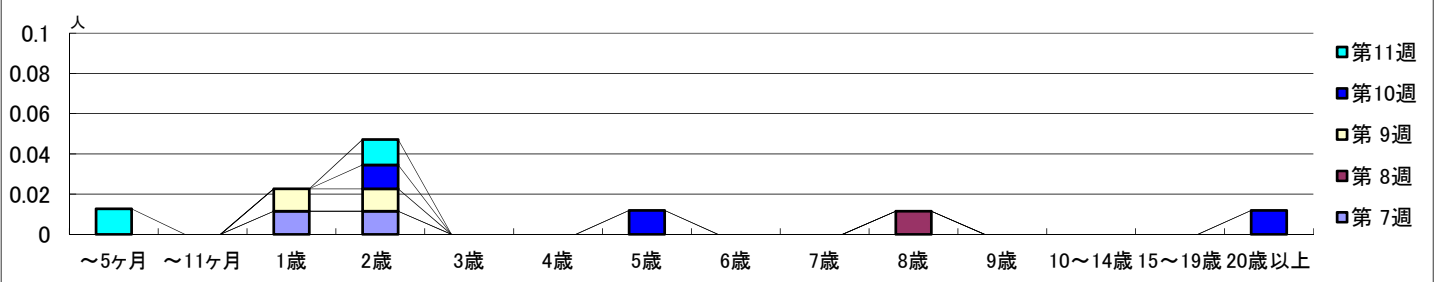
2023年2月13日 ~ 3月19日
[2023年 第7週 ~ 第11週]

【区別・週別報告定点当り】

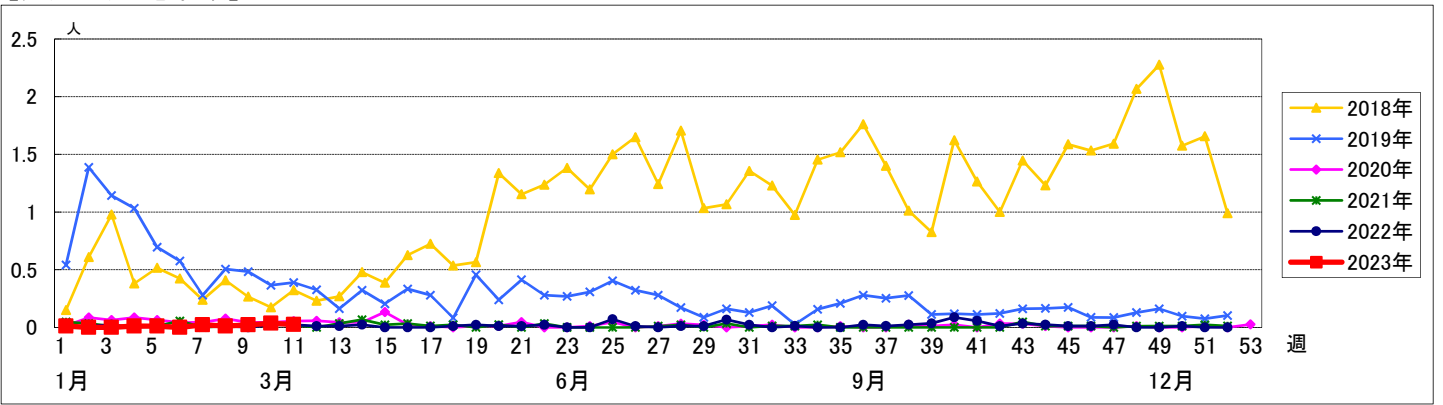
週数		合計	鶴見	神奈川	西	中	南	港南	保土ヶ谷	旭	磯子	金沢	港北	緑	青葉	都筑	戸塚	栄	泉	瀬谷
第7週	定点数	94	7	6	3	4	5	5	5	6	4	5	8	5	7	5	7	4	4	4
	報告定点	87	7	6	3	3	5	4	5	5	4	5	7	5	7	4	7	3	3	4
	罹患数	2	0	0	0	0	0	0	0	0	1	0	0	0	0	0	0	0	1	0
	定点当り	0.02	0	0	0	0	0	0	0	0	0.25	0	0	0	0	0	0	0	0.33	0
第8週	報告定点	87	7	6	3	4	4	4	4	5	4	5	7	5	7	4	7	3	4	4
	罹患数	1	0	0	0	0	0	0	0	0	0	0	0	0	1	0	0	0	0	0
	定点当り	0.01	0	0	0	0	0	0	0	0	0	0	0	0	0.14	0	0	0	0	0
	報告定点	90	7	6	3	4	5	4	5	6	4	5	7	5	7	5	6	3	4	4
第9週	報告定点	84	7	6	3	4	4	4	5	5	3	4	6	5	7	4	6	3	4	4
	罹患数	3	1	0	1	0	0	0	0	0	0	0	0	0	0	0	0	1	0	0
	定点当り	0.04	0.14	0	0.33	0	0	0	0	0	0	0	0	0	0	0	0	0.33	0	0
	報告定点	79	7	6	3	3	5	3	4	6	2	5	6	4	6	4	4	3	4	4
第10週	報告定点	79	7	6	3	3	5	3	4	6	2	5	6	4	6	4	4	3	4	4
	罹患数	2	0	0	0	1	0	0	0	0	0	0	0	0	0	1	0	0	0	0
	定点当り	0.03	0	0	0	0.33	0	0	0	0	0	0	0	0	0	0.25	0	0	0	0
	報告定点	94	7	6	3	4	5	5	5	6	4	5	8	5	7	5	7	4	4	4
第11週	報告定点	87	7	6	3	4	4	4	4	5	4	5	7	5	7	4	7	3	4	4
	罹患数	1	0	0	0	0	0	0	0	0	0	0	0	0	1	0	0	0	0	0
	定点当り	0.01	0	0	0	0	0	0	0	0	0	0	0	0	0.14	0	0	0	0	0
	報告定点	90	7	6	3	4	5	4	5	6	4	5	7	5	7	5	6	3	4	4
第12週	報告定点	84	7	6	3	4	4	4	5	5	3	4	6	5	7	4	6	3	4	4
	罹患数	3	1	0	1	0	0	0	0	0	0	0	0	0	0	0	0	1	0	0
	定点当り	0.04	0.14	0	0.33	0	0	0	0	0	0	0	0	0	0	0	0	0.33	0	0
	報告定点	79	7	6	3	3	5	3	4	6	2	5	6	4	6	4	4	3	4	4
第13週	報告定点	79	7	6	3	3	5	3	4	6	2	5	6	4	6	4	4	3	4	4
	罹患数	2	0	0	0	1	0	0	0	0	0	0	0	0	0	1	0	0	0	0
	定点当り	0.03	0	0	0	0.33	0	0	0	0	0	0	0	0	0	0.25	0	0	0	0
	報告定点	94	7	6	3	4	5	5	5	6	4	5	8	5	7	5	7	4	4	4

週数		合計	~5ヶ月	~11ヶ月	1歳	2歳	3歳	4歳	5歳	6歳	7歳	8歳	9歳	10~14歳	15~19歳	20歳以上
第7週	罹患数	2			1	1										
	定点当り	0.02			0.01	0.01										
第8週	罹患数	1										1				
	定点当り	0.01										0.01				
第9週	罹患数	2			1	1										
	定点当り	0.02			0.01	0.01										
第10週	罹患数	3				1			1							1
	定点当り	0.04				0.01			0.01							0.01
第11週	罹患数	2	1			1										
	定点当り	0.03	0.01			0.01										

【年齢層別5週分集計】



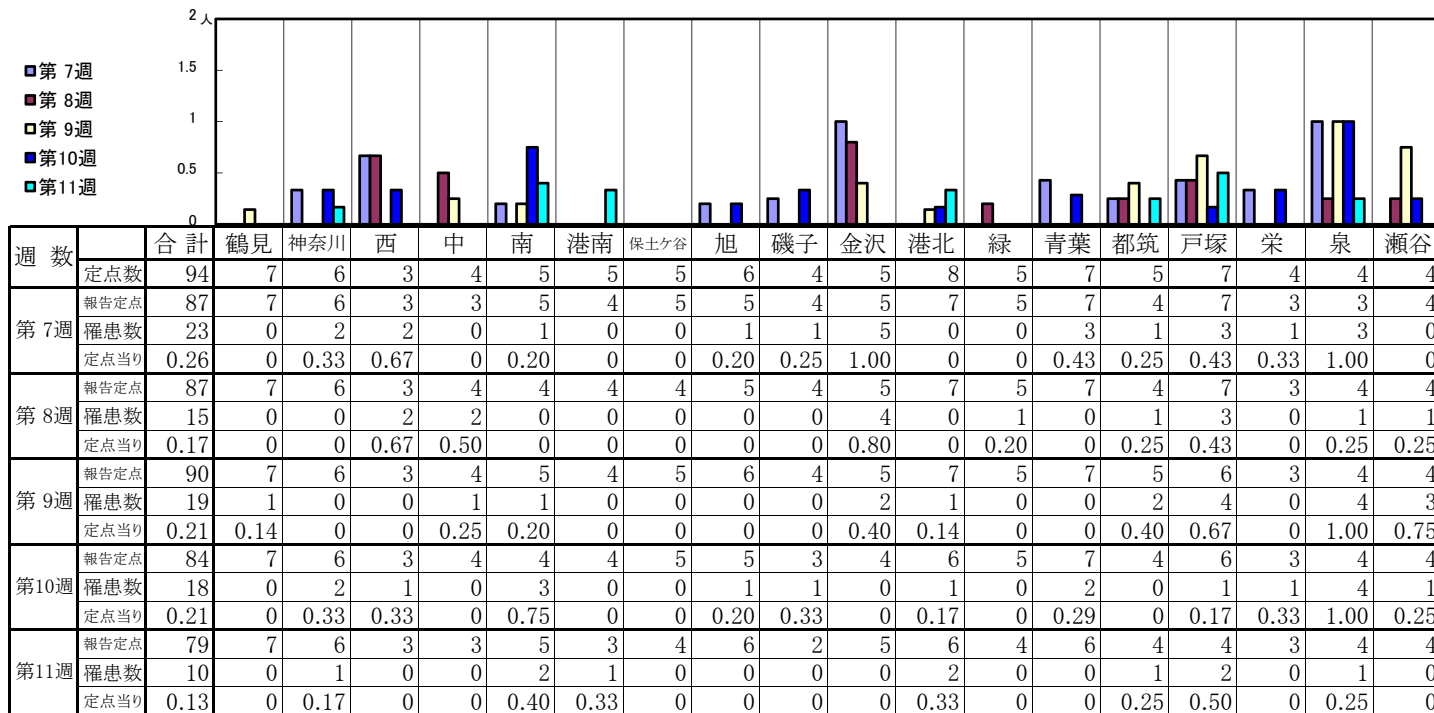
【定点当りの患者数】



<< 突発性発しん >>

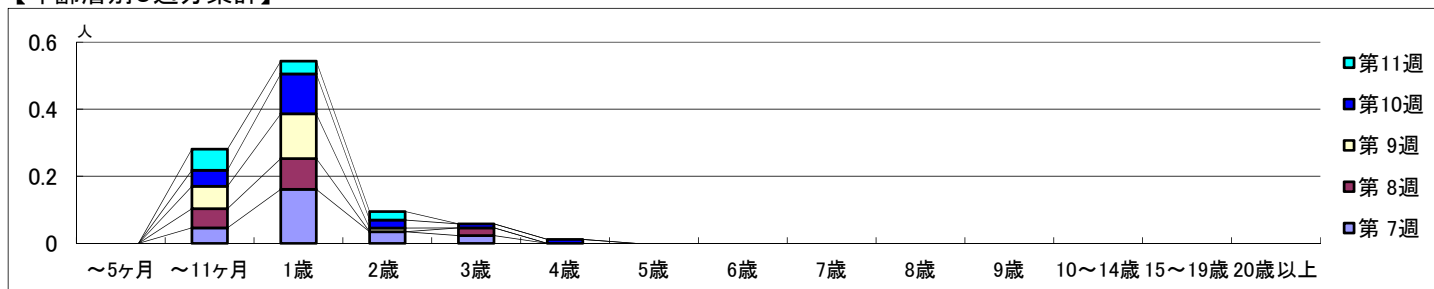
2023年2月13日 ~ 3月19日
[2023年 第7週 ~ 第11週]

【区別・週別報告定点当り】

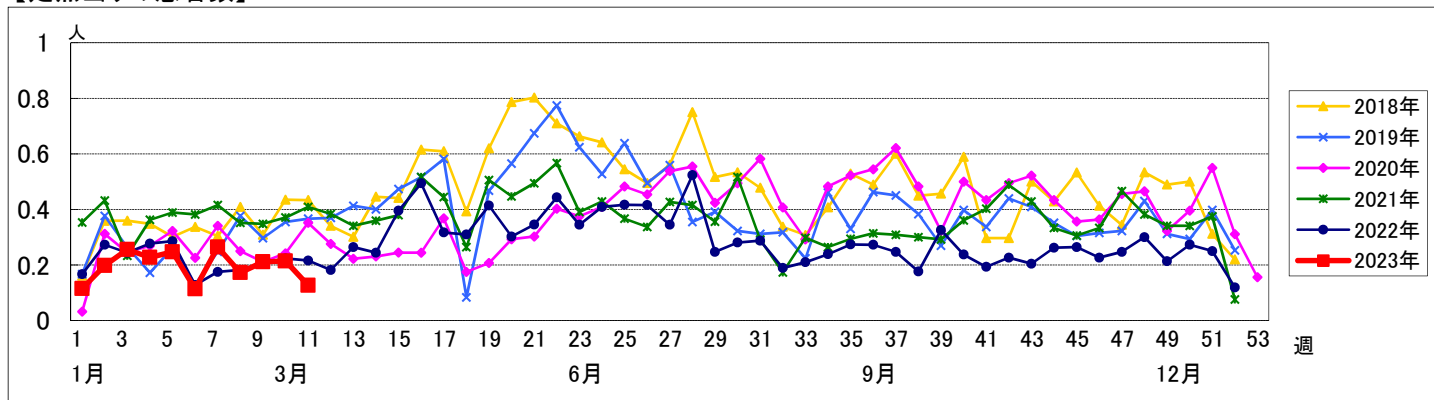


週数		合計	~5ヶ月	~11ヶ月	1歳	2歳	3歳	4歳	5歳	6歳	7歳	8歳	9歳	10~14歳	15~19歳	20歳以上
第7週	罹患数	23		4	14	3	2									
	定点当り	0.26		0.05	0.16	0.03	0.02									
第8週	罹患数	15		5	8		2									
	定点当り	0.17		0.06	0.09		0.02									
第9週	罹患数	19		6	12	1										
	定点当り	0.21		0.07	0.13	0.01										
第10週	罹患数	18		4	10	2	1	1								
	定点当り	0.21		0.05	0.12	0.02	0.01	0.01								
第11週	罹患数	10		5	3	2										
	定点当り	0.13		0.06	0.04	0.03										

【年齢層別5週分集計】



【定点当りの患者数】

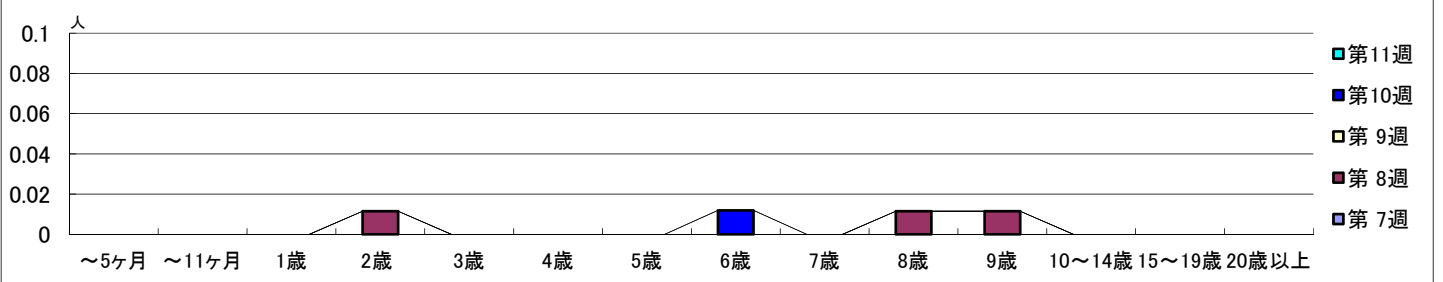


【区別・週別報告定点当り】

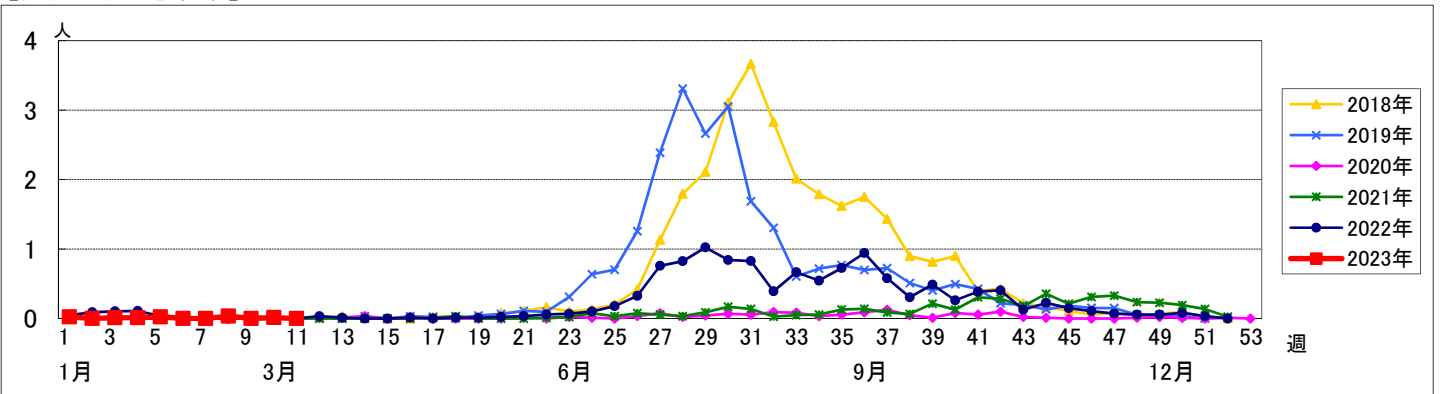
週数		合計	鶴見	神奈川	西	中	南	港南	保土ヶ谷	旭	磯子	金沢	港北	緑	青葉	都筑	戸塚	栄	泉	瀬谷
第7週	定点数	94	7	6	3	4	5	5	5	6	4	5	8	5	7	5	7	4	4	4
	報告定点	87	7	6	3	3	5	4	5	5	4	5	7	5	7	4	7	3	3	4
	罹患数	0	0	0	0	0	0	0	0	0	0	0	0	0	0	0	0	0	0	0
	定点当り	0	0	0	0	0	0	0	0	0	0	0	0	0	0	0	0	0	0	0
第8週	報告定点	87	7	6	3	4	4	4	4	5	4	5	7	5	7	4	7	3	4	4
	罹患数	3	0	0	0	0	0	0	0	0	3	0	0	0	0	0	0	0	0	0
	定点当り	0.03	0	0	0	0	0	0	0	0.75	0	0	0	0	0	0	0	0	0	0
	報告定点	90	7	6	3	4	5	4	5	6	4	5	7	5	7	5	6	3	4	4
第9週	報告定点	84	7	6	3	4	4	4	5	5	3	4	6	5	7	4	6	3	4	4
	罹患数	1	0	0	0	0	0	0	0	0	1	0	0	0	0	0	0	0	0	0
	定点当り	0.01	0	0	0	0	0	0	0	0	0.33	0	0	0	0	0	0	0	0	0
	報告定点	79	7	6	3	3	5	3	4	6	2	5	6	4	6	4	4	3	4	4
第11週	報告定点	79	7	6	3	3	5	3	4	6	2	5	6	4	6	4	4	3	4	4
	罹患数	0	0	0	0	0	0	0	0	0	0	0	0	0	0	0	0	0	0	0
	定点当り	0	0	0	0	0	0	0	0	0	0	0	0	0	0	0	0	0	0	0

週数		合計	~5ヶ月	~11ヶ月	1歳	2歳	3歳	4歳	5歳	6歳	7歳	8歳	9歳	10~14歳	15~19歳	20歳以上
第7週	罹患数	0														
	定点当り	0														
第8週	罹患数	3				1						1	1			
	定点当り	0.03				0.01						0.01	0.01			
第9週	罹患数	0														
	定点当り	0														
第10週	罹患数	1								1						
	定点当り	0.01								0.01						
第11週	罹患数	0														
	定点当り	0														

【年齢層別5週分集計】



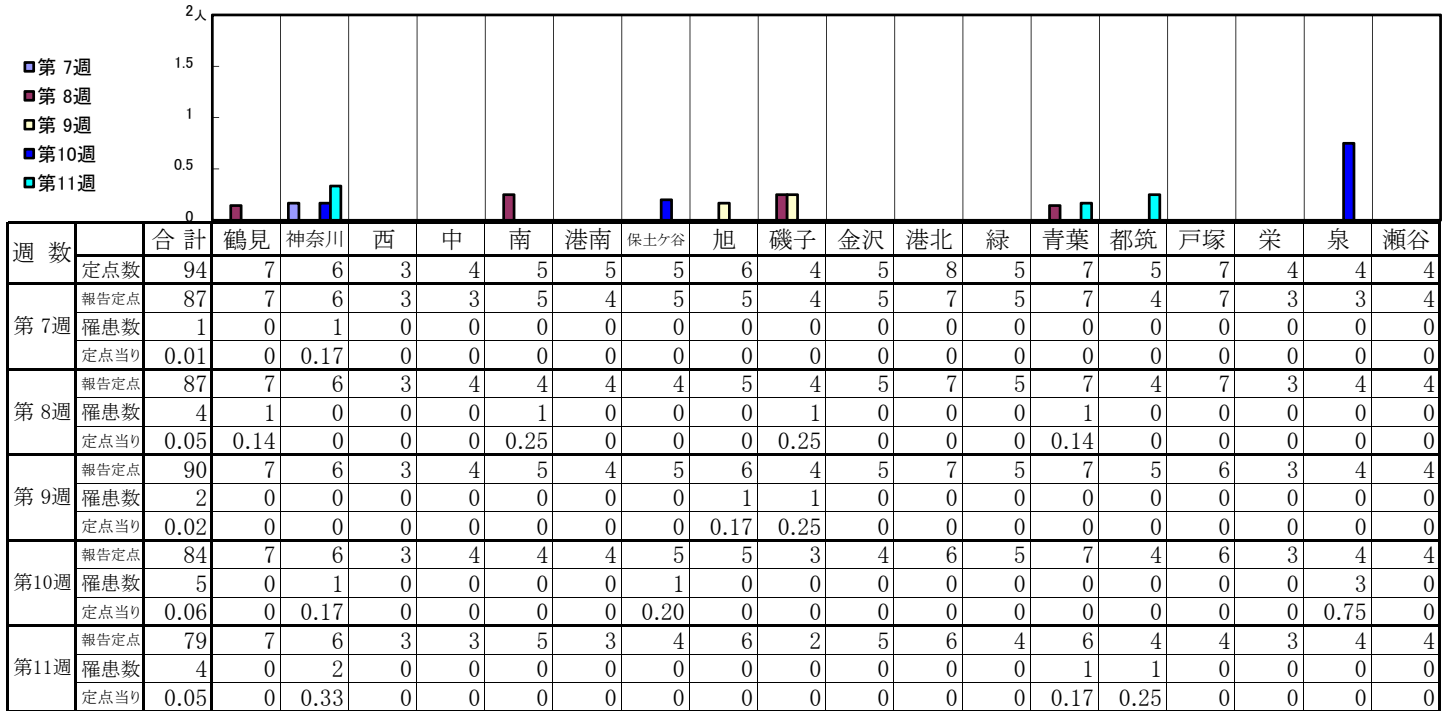
【定点当りの患者数】



<< 流行性耳下腺炎 >>

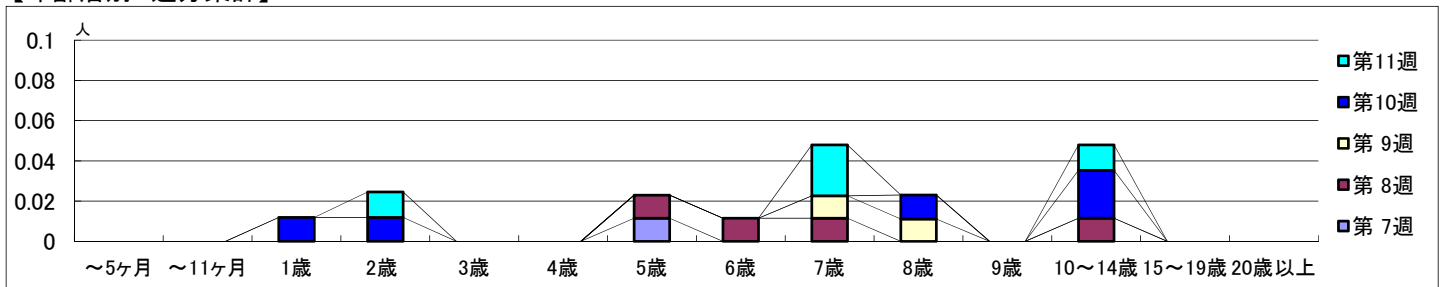
2023年2月13日 ~ 3月19日
[2023年 第7週 ~ 第11週]

【区別・週別報告定点当り】

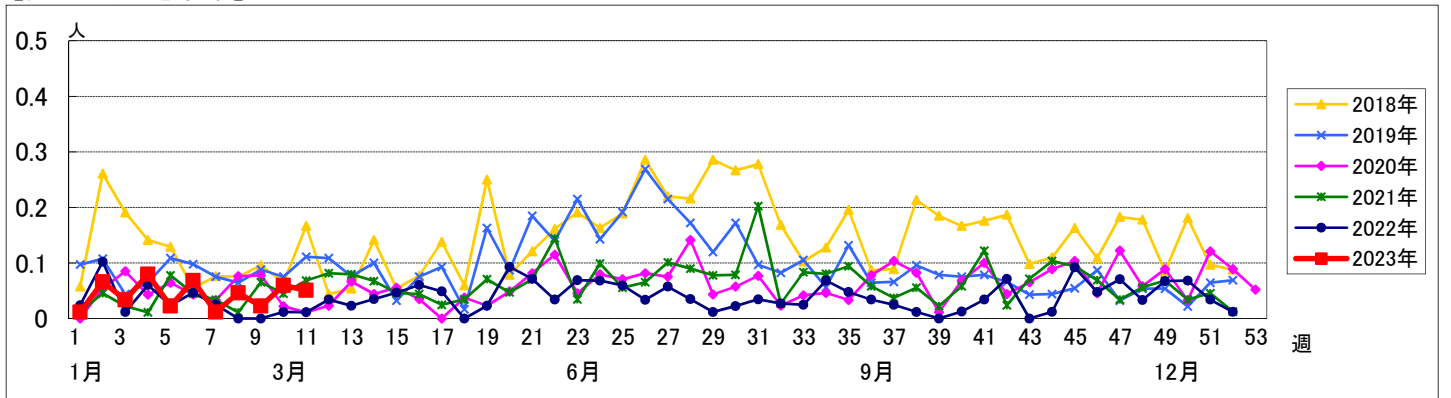


週数		合計	~5ヶ月	~11ヶ月	1歳	2歳	3歳	4歳	5歳	6歳	7歳	8歳	9歳	10~14歳	15~19歳	20歳以上
第7週	罹患数	1							1							
	定点当り	0.01							0.01							
第8週	罹患数	4							1	1	1			1		
	定点当り	0.05							0.01	0.01	0.01			0.01		
第9週	罹患数	2									1	1				
	定点当り	0.02									0.01	0.01				
第10週	罹患数	5			1	1						1		2		
	定点当り	0.06			0.01	0.01						0.01		0.02		
第11週	罹患数	4				1					2			1		
	定点当り	0.05				0.01					0.03			0.01		

【年齢層別5週分集計】



【定点当りの患者数】



<< 急性出血性結膜炎 >>

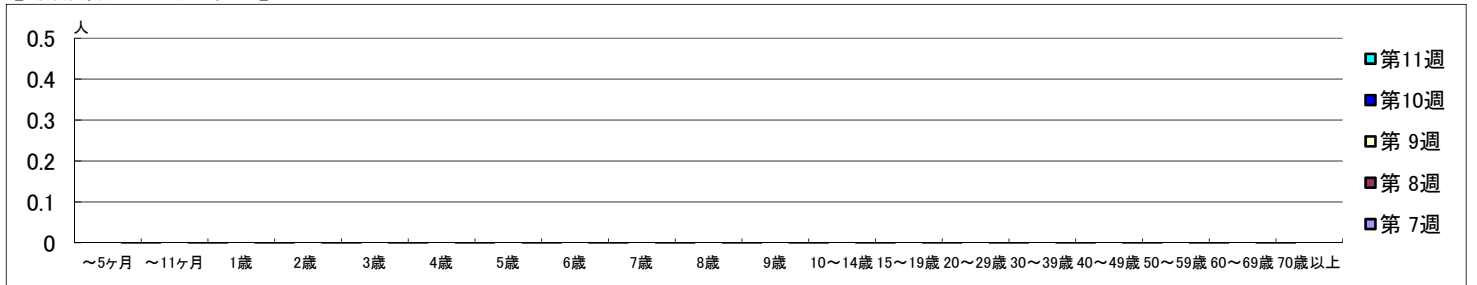
2023年2月13日 ~ 3月19日
[2023年 第7週 ~ 第11週]

【区別・週別報告定点当り】

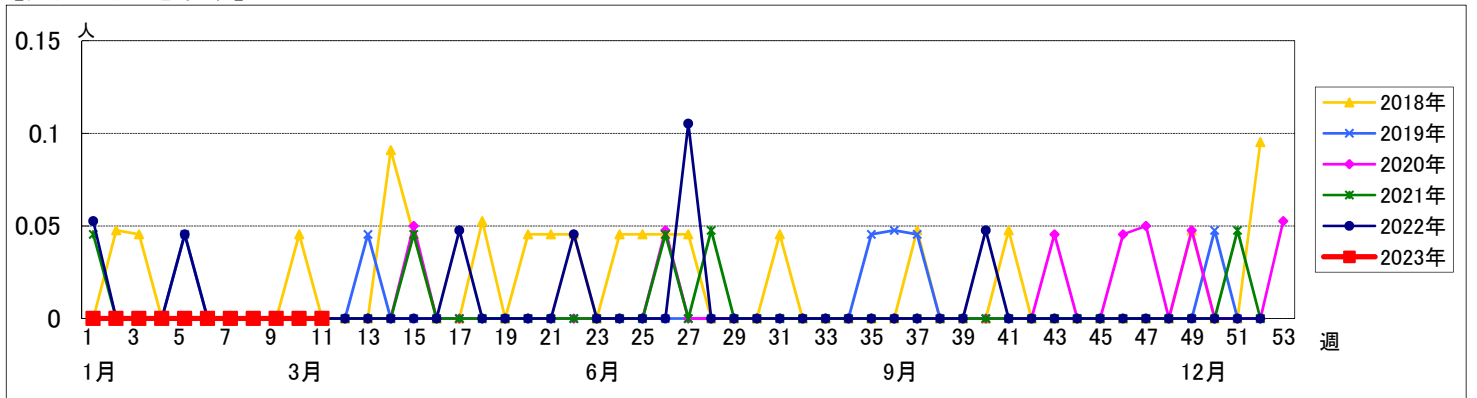
週数		合計	区別																
			鶴見	神奈川	西	中	南	港南	保土ヶ谷	旭	磯子	金沢	港北	緑	青葉	都筑	戸塚	栄	泉
第7週	定点数	22	2	1	1	1	1	1	1	1	1	2	1	2	1	2	1	1	1
	報告定点	21	2	1	1	1	1	1	1	1	1	1	1	2	1	2	1	2	1
	罹患数	0	0	0	0	0	0	0	0	0	0	0	0	0	0	0	0	0	0
	定点当り	0	0	0	0	0	0	0	0	0	0	0	0	0	0	0	0	0	0
第8週	報告定点	22	2	1	1	1	1	1	1	1	1	2	1	2	1	2	1	1	1
	罹患数	0	0	0	0	0	0	0	0	0	0	0	0	0	0	0	0	0	0
	定点当り	0	0	0	0	0	0	0	0	0	0	0	0	0	0	0	0	0	0
	報告定点	22	2	1	1	1	1	1	1	1	1	2	1	2	1	2	1	1	1
第9週	報告定点	22	2	1	1	1	1	1	1	1	1	2	1	2	1	2	1	1	1
	罹患数	0	0	0	0	0	0	0	0	0	0	0	0	0	0	0	0	0	0
	定点当り	0	0	0	0	0	0	0	0	0	0	0	0	0	0	0	0	0	0
	報告定点	20	2	1	1	1	1	1	1	1	1	2	1	2	1	1	1	1	1
第10週	報告定点	20	2	1	1	1	1	1	1	1	1	2	1	2	1	1	1	1	1
	罹患数	0	0	0	0	0	0	0	0	0	0	0	0	0	0	0	0	0	0
	定点当り	0	0	0	0	0	0	0	0	0	0	0	0	0	0	0	0	0	0
	報告定点	17	1	1	1		1	1	1		1	1	2	1		1	2	1	1
第11週	報告定点	17	1	1	1		1	1	1		1	1	2	1		1	2	1	1
	罹患数	0	0	0	0	0	0	0	0	0	0	0	0	0	0	0	0	0	0
	定点当り	0	0	0	0	0	0	0	0	0	0	0	0	0	0	0	0	0	0
	報告定点	0	0	0	0	0	0	0	0	0	0	0	0	0	0	0	0	0	0

週数		合計	~5ヶ月	~11ヶ月	1歳	2歳	3歳	4歳	5歳	6歳	7歳	8歳	9歳	10~14歳	15~19歳	20~29歳	30~39歳	40~49歳	50~59歳	60~69歳	70歳以上	
			第7週	罹患数	0																	
	定点当り	0																				
第8週	罹患数	0																				
	定点当り	0																				
第9週	罹患数	0																				
	定点当り	0																				
第10週	罹患数	0																				
	定点当り	0																				
第11週	罹患数	0																				
	定点当り	0																				

【年齢層別5週分集計】



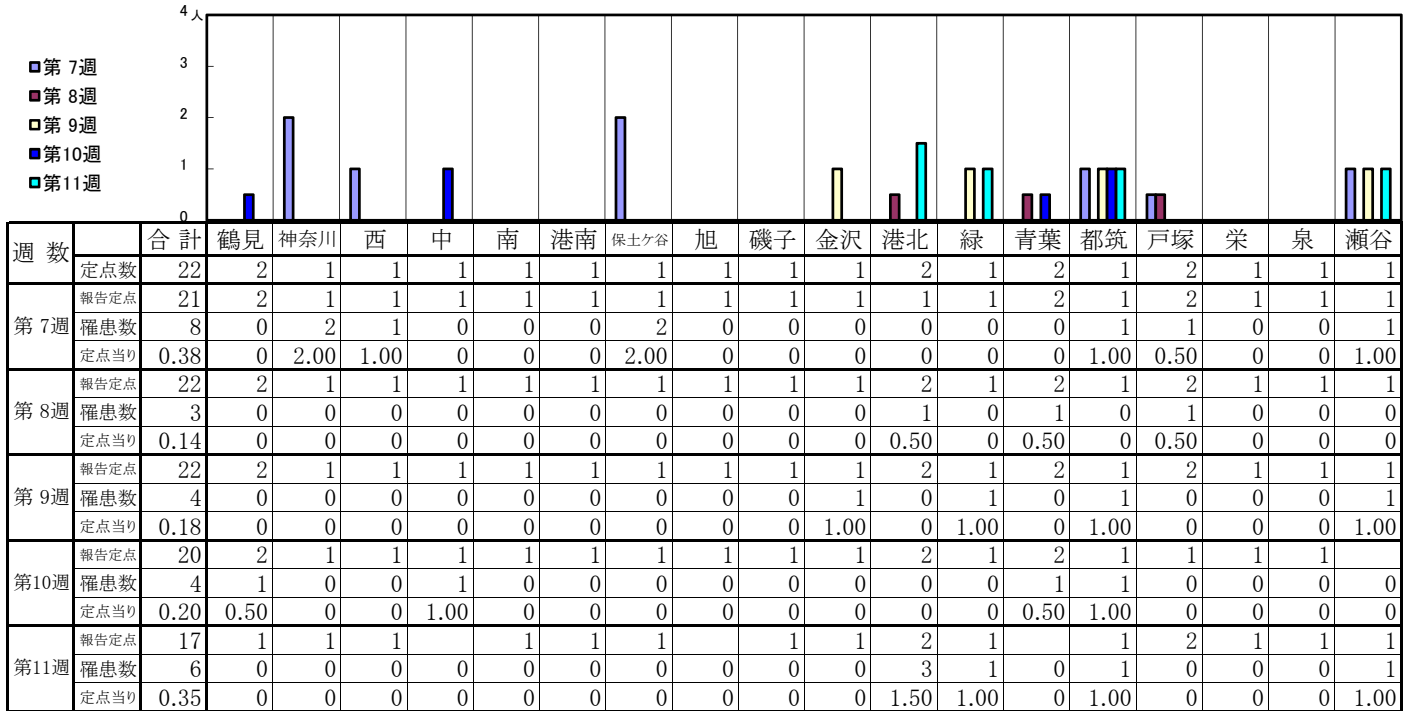
【定点当りの患者数】



<< 流行性角結膜炎 >>

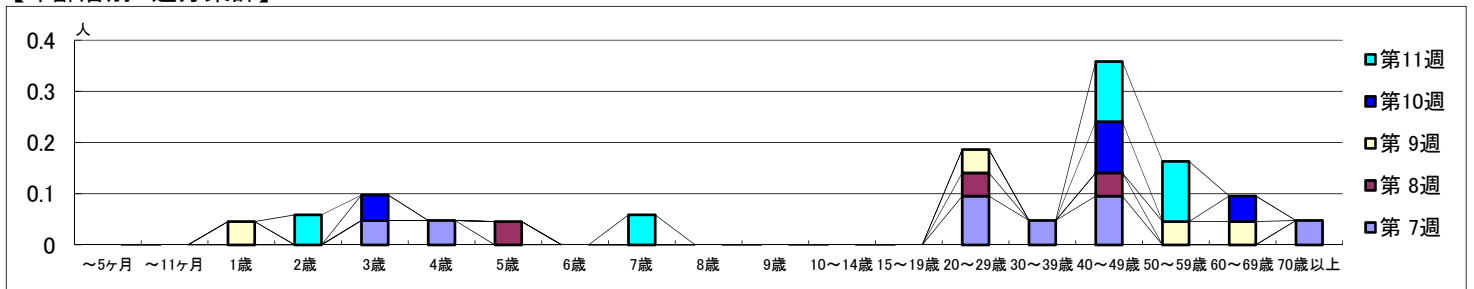
2023年2月13日 ~ 3月19日
[2023年 第7週 ~ 第11週]

【区別・週別報告定点当り】



週数	合計	~5ヶ月	~11ヶ月	1歳	2歳	3歳	4歳	5歳	6歳	7歳	8歳	9歳	10~14歳	15~19歳	20~29歳	30~39歳	40~49歳	50~59歳	60~69歳	70歳以上
第7週	罹患数 定点当り	8 0.38				1 0.05	1 0.05								2 0.10	1 0.05	2 0.10			1 0.05
第8週	罹患数 定点当り	3 0.14						1 0.05							1 0.05		1 0.05			
第9週	罹患数 定点当り	4 0.18			1 0.05										1 0.05			1 0.05	1 0.05	
第10週	罹患数 定点当り	4 0.20				1 0.05											2 0.10		1 0.05	
第11週	罹患数 定点当り	6 0.35			1 0.06					1 0.06							2 0.12	2 0.12		

【年齢層別5週分集計】



【定点当りの患者数】

