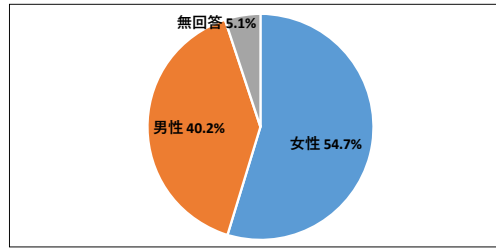


「令和2年度 食の安全に関するアンケート」 集計結果

1 アンケート回答者について

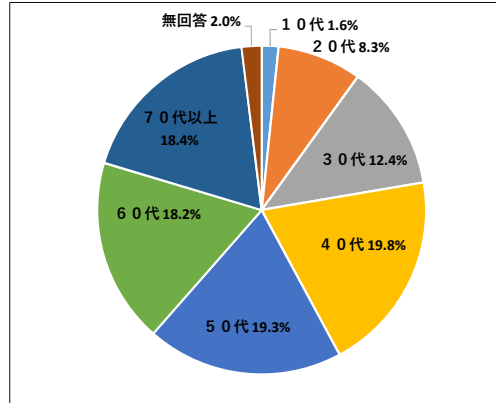
(1)性別

	回答数	構成比
女性	2426	54.7%
男性	1782	40.2%
無回答	225	5.1%
計	4433	100%



(2)年齢

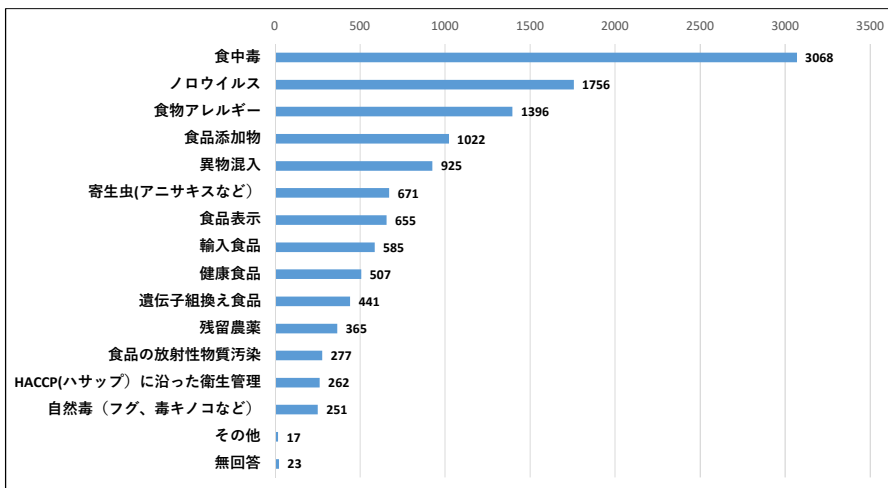
	回答数	構成比
10代	73	1.6%
20代	368	8.3%
30代	548	12.4%
40代	879	19.8%
50代	857	19.3%
60代	805	18.2%
70代以上	816	18.4%
無回答	87	2.0%
計	4433	100%



2 設問について

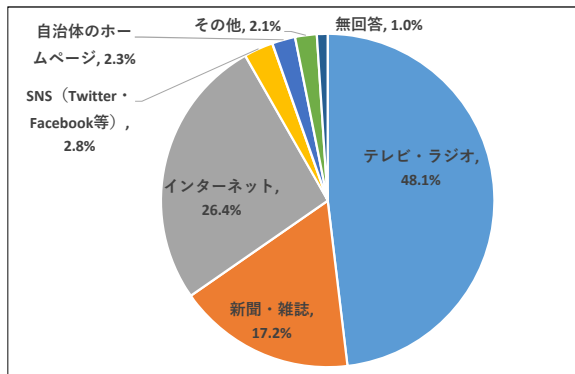
設問1 食の安全について関心のあることは何ですか？

選択項目	回答数	構成比
食中毒	3068	25.1%
ノロウイルス	1756	14.4%
食物アレルギー	1396	11.4%
食品添加物	1022	8.4%
異物混入	925	7.6%
寄生虫(アニサキスなど)	671	5.5%
食品表示	655	5.4%
輸入食品	585	4.8%
健康食品	507	4.1%
遺伝子組換え食品	441	3.6%
残留農薬	365	3.0%
食品の放射性物質汚染	277	2.3%
HACCP(ハサップ)に沿った衛生管理	262	2.1%
自然毒(フグ、毒キノコなど)	251	2.1%
その他	17	0.1%
無回答	23	0.2%
計	12221	100%



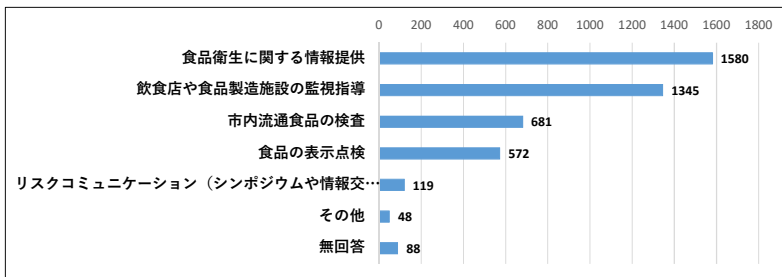
設問2 食の安全に関する情報は、主にどこから入手していますか？

選択項目	回答数	構成比
テレビ・ラジオ	2133	48.1%
新聞・雑誌	763	17.2%
インターネット	1172	26.4%
SNS (Twitter・Facebook等)	126	2.8%
自治体のホームページ	100	2.3%
その他	93	2.1%
無回答	46	1.0%
計	4433	100%



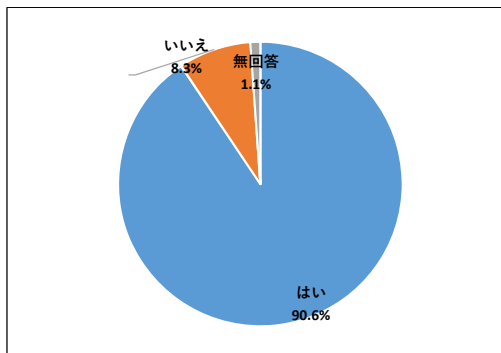
設問3 横浜市保健所に最も期待する業務は何ですか？

選択項目	回答数	構成比
食品衛生に関する情報提供	1580	35.6%
飲食店や食品製造施設の監視指導	1345	30.3%
市内流通食品の検査	681	15.4%
食品の表示点検	572	12.9%
リスクコミュニケーション(シンポジウムや情報交換会の開催)	119	2.7%
その他	48	1.1%
無回答	88	2.0%
計	4433	100%



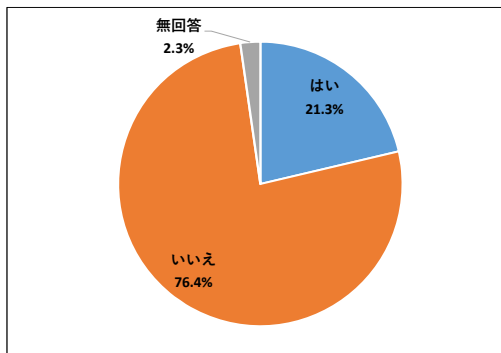
設問4-1 生や加熱不十分のお肉の食中毒のリスクを知っていますか？

選択項目	回答数	構成比
はい	4016	90.6%
いいえ	367	8.3%
無回答	50	1.1%
計	4433	100%



設問4-2 生や加熱不十分のお肉を食べることがありますか？

選択項目	回答数	構成比
はい	945	21.3%
いいえ	3387	76.4%
無回答	101	2.3%
計	4433	100%



(設問4 クロス集計)

選択項目	計	リスクを知っている	リスクを知らない	無回答
食べることがある	945	845	96	4
食べることがない	3,387	3,108	266	13
無回答	101	63	5	33
計	4,433	4,016	367	50

設問5 「HACCP」という言葉やその内容についておたずねします。

選択項目	回答数	構成比
言葉も内容も知っている	968	21.8%
言葉は聞いたことがあるが、内容までは知らない	1558	35.1%
言葉も内容も知らない	1793	40.4%
その他	14	0.3%
無回答	100	2.3%
計	4433	100%

