

IR(統合型リゾート)等新たな戦略的都市づくり検討調査 市民説明会に関するアンケート結果

■概要

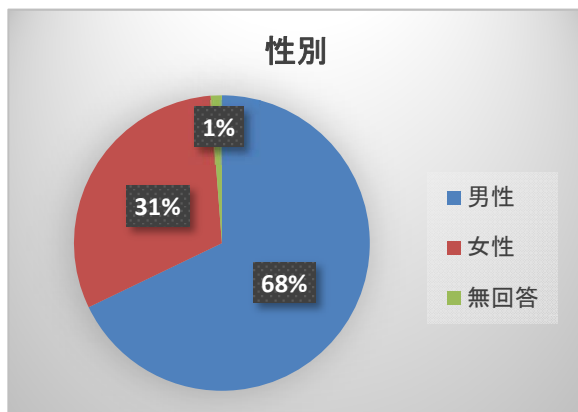
開催期間: 令和元年6月25日(火)～26日(水)
開催会場: 市内4か所 (中区、保土ヶ谷区、都筑区、戸塚区)
参加者数: 350人 (うち回答者数:333人)

■アンケート集計結果

1 あなたのことについてお尋ねします。

性別 (○は1つ)

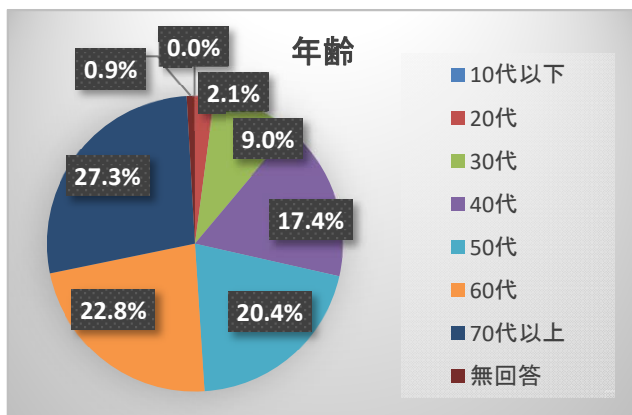
回答番号	項目	回答数	回答の割合	中区会場	保土ヶ谷区会場	都筑区会場	戸塚区会場
1	男性	226	67.9%	74	42	49	61
2	女性	103	30.9%	21	22	26	34
なし	無回答	4	1.2%	0	0	1	3
計		333	100.0%	95	64	76	98



・男性が約7割、女性が約3割
となっています。

年齢（○は1つ）

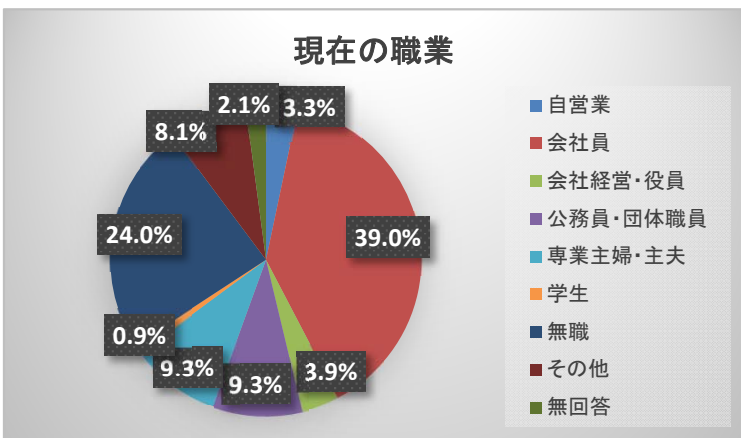
回答番号	項目	回答数	回答の割合	中区会場	保土ヶ谷区会場	都筑区会場	戸塚区会場
1	10代以下	0	0.0%	0	0	0	0
2	20代	7	2.1%	1	1	4	1
3	30代	30	9.0%	10	4	8	8
4	40代	58	17.4%	21	13	13	11
5	50代	68	20.4%	23	7	15	23
6	60代	76	22.8%	21	19	14	22
7	70代以上	91	27.3%	19	20	21	31
なし	無回答	3	0.9%	0	0	1	2
計		333	100.0%	95	64	76	98



・50代以上が約7割を占めています。

現在の職業（○は1つ）

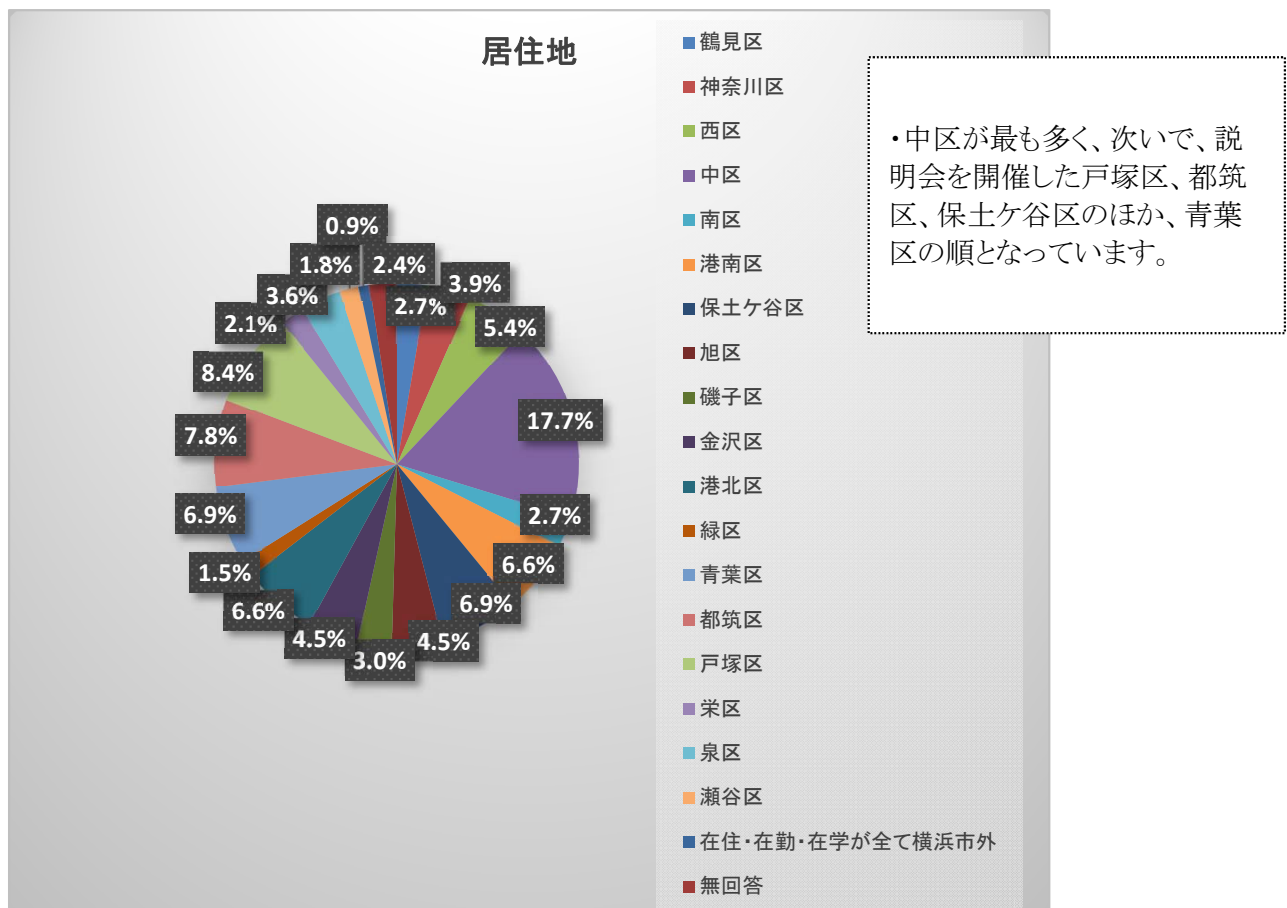
回答番号	項目	回答数	回答の割合	中区会場	保土ヶ谷区会場	都筑区会場	戸塚区会場
1	自営業	11	3.3%	4	2	4	1
2	会社員	130	39.0%	45	21	32	32
3	会社経営・役員	13	3.9%	4	1	2	6
4	公務員・団体職員	31	9.3%	7	5	5	14
5	専業主婦・主夫	31	9.3%	3	10	12	6
6	学生	3	0.9%	0	1	1	1
7	無職	80	24.0%	24	17	11	28
8	その他	27	8.1%	8	5	7	7
なし	無回答	7	2.1%	0	2	2	3
計		333	100.0%	95	64	76	98



・「会社員」が最も多く、次いで「無職」が多くなっています。

居住地（○は1つ）

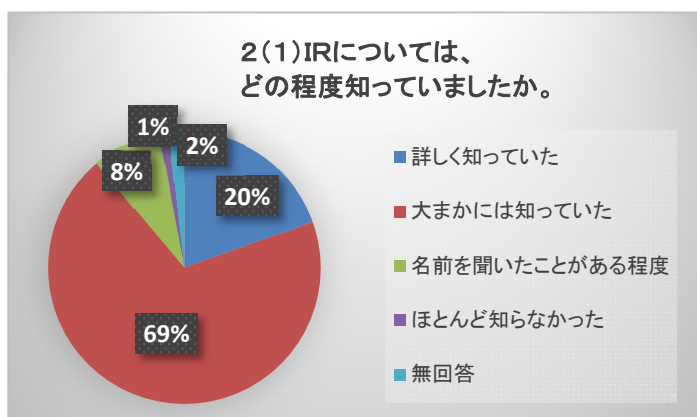
回答番号	項目	回答数	回答の割合	中区会場	保土ヶ谷区会場	都筑区会場	戸塚区会場
1	鶴見区	9	2.7%	4	1	1	3
2	神奈川区	13	3.9%	9	1	2	1
3	西区	18	5.4%	7	3	2	6
4	中区	59	17.7%	36	10	6	7
5	南区	9	2.7%	2	2	0	5
6	港南区	22	6.6%	7	2	1	12
7	保土ヶ谷区	23	6.9%	0	19	0	4
8	旭区	15	4.5%	1	11	1	2
9	磯子区	10	3.0%	7	2	0	1
10	金沢区	15	4.5%	8	2	0	5
11	港北区	22	6.6%	2	2	16	2
12	緑区	5	1.5%	1	0	4	0
13	青葉区	23	6.9%	3	0	19	1
14	都筑区	26	7.8%	3	0	22	1
15	戸塚区	28	8.4%	0	1	0	27
16	栄区	7	2.1%	1	0	0	6
17	泉区	12	3.6%	1	3	0	8
18	瀬谷区	6	1.8%	0	3	0	3
19	在住・在勤・在学が全て横浜市外	3	0.9%	3	0	0	0
なし	無回答	8	2.4%	0	2	2	4
計		333	100.0%	95	64	76	98



2 本日の説明を聞く前の状況についてお尋ねします。

(1) IR(統合型リゾート)については、どの程度知っていましたか。(〇は1つ)

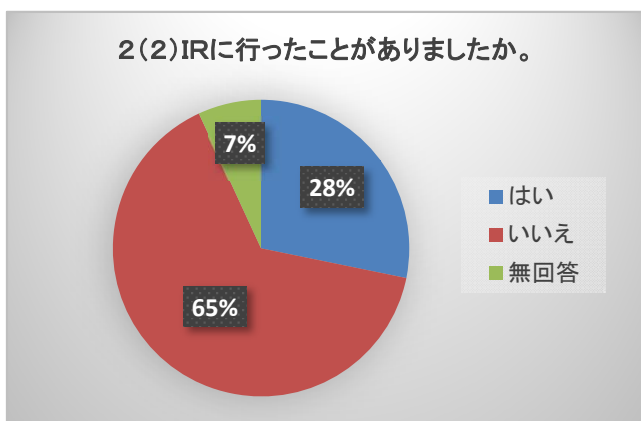
回答番号	項目	回答数	回答の割合	中区会場	保土ヶ谷区会場	都筑区会場	戸塚区会場
1	詳しく知っていた	65	19.5%	23	11	18	13
2	大まかには知っていた	231	69.4%	64	46	50	71
3	名前を聞いたことがある程度	27	8.1%	6	5	6	10
4	ほとんど知らなかった	4	1.2%	2	1	0	1
なし	無回答	6	1.8%	0	1	2	3
	計	333	100.0%	95	64	76	98



・「詳しく知っていた」と「大まかには知っていた」を合わせて約9割となっています。

(2) IRに行ったことがありましたか。(〇は1つ)

回答番号	項目	回答数	回答の割合	中区会場	保土ヶ谷区会場	都筑区会場	戸塚区会場
1	はい	94	28.2%	33	16	27	18
2	いいえ	216	64.9%	58	42	41	75
なし	無回答	23	6.9%	4	6	8	5
	計	333	100.0%	95	64	76	98



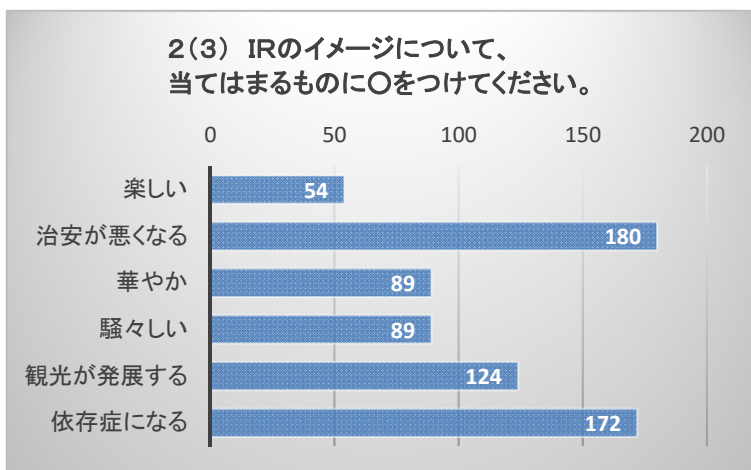
・IRに行ったことのある方が約3割となっています。

(3) IRのイメージについて、当てはまるものに○をつけてください。(○は3つまで)

有効回答者数: 327

回答番号	項目	回答数	中区会場	保土ヶ谷区会場	都筑区会場	戸塚区会場
1	楽しい	54	19	7	18	10
2	治安が悪くなる	180	45	36	40	59
3	華やか	89	32	17	21	19
4	騒々しい	89	23	19	19	28
5	観光が発展する	124	47	23	25	29
6	依存症になる	172	42	35	38	57

※「その他」33件の内容については、別紙を参照してください。

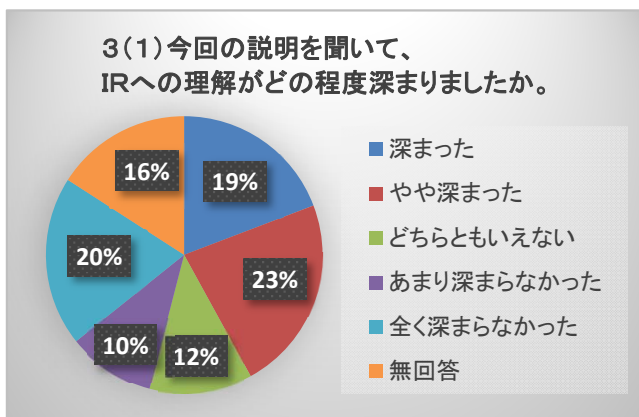


・「治安が悪くなる」、「依存症になる」、「観光が発展する」の順で多くなっています。

3 本日の説明会を聞いた後の状況についてお尋ねします。

(1) 今回の説明を聞いて、IRへの理解がどの程度深まりましたか。(○は1つ)

回答番号	項目	回答数	回答の割合	中区会場	保土ヶ谷区会場	都筑区会場	戸塚区会場
1	深まった	64	19.2%	21	13	15	15
2	やや深まった	76	22.8%	26	11	17	22
3	どちらともいえない	40	12.0%	13	8	11	8
4	あまり深まらなかった	34	10.2%	7	4	11	12
5	全く深まらなかった	66	19.8%	15	13	14	24
なし	無回答	53	15.9%	13	15	8	17
計		333	100.0%	95	64	76	98



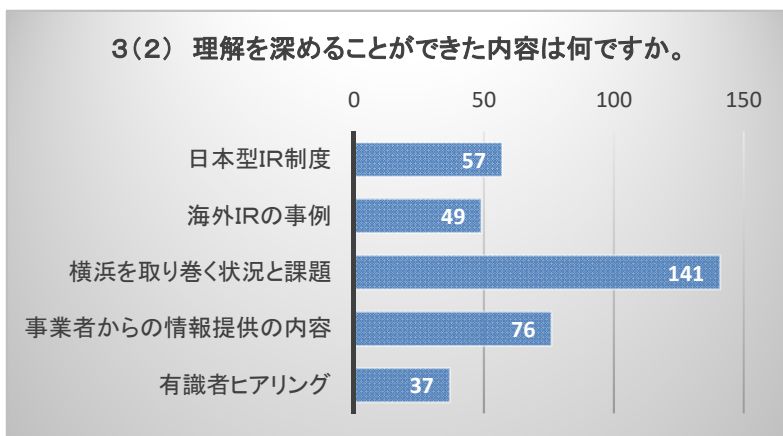
・「深まった」、「やや深まった」を合わせて約4割、逆に「あまり深まらなかった」、「全く深まらなかった」を合わせて約3割となっています。

(2)理解を深めることができた内容は何ですか。(〇は3つまで)

有効回答者数: 332

回答番号	項目	回答数	中区会場	保土ヶ谷区会場	都筑区会場	戸塚区会場
1	日本型IR制度	57	16	13	19	9
2	海外IRの事例	49	10	11	18	10
3	横浜を取り巻く状況と課題	141	44	24	32	41
4	事業者からの情報提供の内容	76	26	10	17	23
5	有識者ヒアリング	37	13	3	9	12

※「その他」40件の内容については、別紙を参照してください。



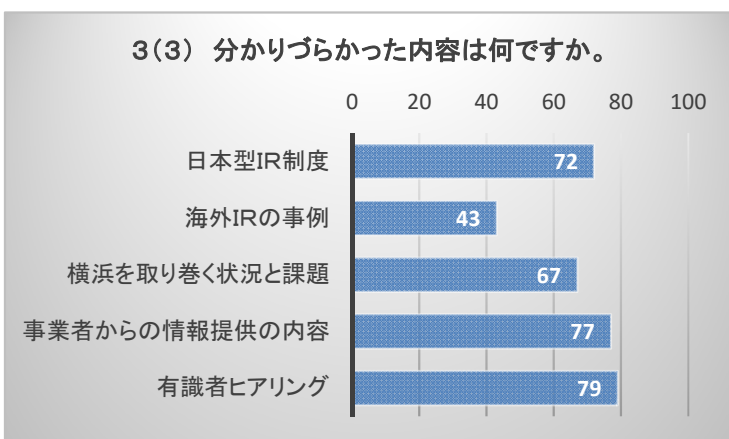
・「横浜を取り巻く状況と課題」、「事業者からの情報提供の内容」、「日本型IR制度」の順で多くなっています。

(3)分かりづらかった内容は何ですか。(〇は3つまで)

有効回答者数: 331

回答番号	項目	回答数	中区会場	保土ヶ谷区会場	都筑区会場	戸塚区会場
1	日本型IR制度	72	13	9	15	35
2	海外IRの事例	43	14	6	6	17
3	横浜を取り巻く状況と課題	67	17	4	20	26
4	事業者からの情報提供の内容	77	16	14	12	35
5	有識者ヒアリング	79	26	8	21	24

※「その他」35件の内容については、別紙を参照ください。



・「有識者ヒアリング」、「事業者からの情報提供の内容」、「日本型IR制度」の順で多くなっています。

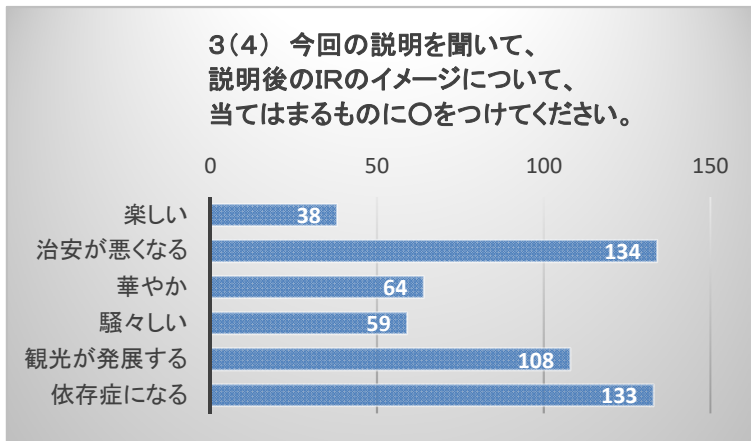
(4) 今回の説明を聞いて、説明後のIRのイメージについて、当てはまるものに○をつけてください。

(○は3つまで)

有効回答者数: 331

回答番号	項目	回答数	中区会場	保土ヶ谷区会場	都筑区会場	戸塚区会場
1	楽しい	38	13	4	12	9
2	治安が悪くなる	134	26	25	33	50
3	華やか	64	23	12	16	13
4	騒々しい	59	13	15	11	20
5	観光が発展する	108	41	15	25	27
6	依存症になる	133	27	24	31	51

※「その他」53件については、別紙を参照してください。



・「治安が悪くなる」、「依存症になる」、「観光が発展する」の順で多くなっています。

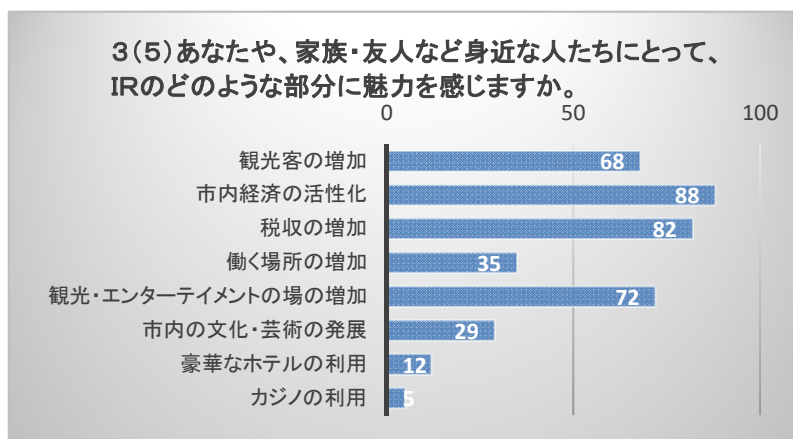
(5) あなたや、家族・友人など身近な人たちにとって、IRのどのような部分に魅力を感じますか。

(○は3つまで)

有効回答者数: 330

回答番号	項目	回答数	中区会場	保土ヶ谷区会場	都筑区会場	戸塚区会場
1	観光客の増加	68	22	12	18	16
2	市内経済の活性化	88	26	10	26	26
3	税収の増加	82	24	15	21	22
4	働く場所の増加	35	11	3	10	11
5	観光・エンターテイメントの場の増加	72	21	16	18	17
6	市内の文化・芸術の発展	29	12	6	6	5
7	豪華なホテルの利用	12	4	1	3	4
8	カジノの利用	5	2	1	1	1

※「その他」39件の内容は、別紙を参照してください。



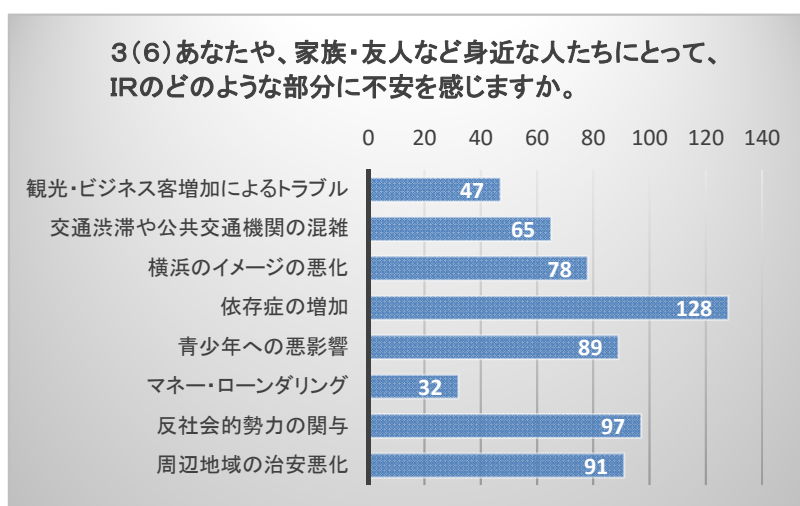
・「市内経済の活性化」、「税収の増加」、「観光・エンターテイメントの場の増加」の順で多くなっています。

(6)あなたや、家族・友人など身近な人たちにとって、IRのどのような部分に不安を感じますか。
 (〇は3つまで)

有効回答者数: 291

回答 番号	項目	回答数	中区 会場	保土ヶ谷区 会場	都筑区 会場	戸塚区 会場
1	観光・ビジネス客増加によるトラブル	47	16	7	11	13
2	交通渋滞や公共交通機関の混雑	65	23	13	17	12
3	横浜のイメージの悪化	78	15	12	23	28
4	依存症の増加	128	34	19	28	47
5	青少年への悪影響	89	19	15	27	28
6	マナー・ローンダリング	32	10	3	9	10
7	反社会的勢力の関与	97	30	14	23	30
8	周辺地域の治安悪化	91	24	17	23	27

※「その他」17件の内容は、別紙を参照してください。



・「依存症の増加」、「反社会的勢力の関与」、「周辺地域の治安悪化」の順で多くなっています。