

知りたい！  
聞きたい！

# 小規模保育事業情報



## ニチイキッズ桜木町保育園

TEL 045-260-7131

R6.10 時点情報

保育方針（園目標）	【保育理念】 おもいっきり遊ぶ・おもいっきり学ぶ 私たちは、「やさしく・つよく生き抜く力」を育みます。 【保育方針】 すくすく育つ・わくわく遊ぶ・いきいき過ごす			
園の特色		桜木町駅新南口改札から徒歩3分の保育園です。 少人数でアットホームな保育園ですので、ひとりひとりのお子様の発達段階に合わせたお預かりで、ご家庭とともに、お子様を伸びやかに育ててまいります。		
保育時間		【開所時間】	【保育短時間】	【保育標準時間】
		平日 7:30~20:00	8:30~16:30	7:30~18:30
		土曜 7:30~18:30	7:30~15:30	7:30~18:30
受入可能月齢	生後57日以上~2歳児			
一時保育	なし			
駐車場	なし	ベビーカー置場	あり	
看護職の配置	なし			
給食	アレルギー対応：除去食にて対応・全園児に完全給食の実施 ※延長保育にて必要な場合は夕食（別途400円/1食） おかし・お茶は無料			
オムツ	用意	保護者		
	処理	園		
	布オムツ	非対応		
	紙オムツ	対応		
母乳対応	なし			
シーツ	用意	バスタオルを家庭にて準備		
	洗濯	保護者		

- ※ 年齢の基準日は4月1日です。
- ※ 入園時は、お子さまが園に慣れるまで、各園で短縮保育（慣らし保育）があります。短縮保育（慣らし保育）期間等については各園でご相談ください。
- ※ 入園時や各年齢で、園によってそれぞれ揃えるものや準備するものが異なります。

### <区役所からのお知らせ>

- 入所を希望する園は、事前に各園にお問い合わせの上、お子さんと一緒に園見学を済ませてください。
- 詳細は各園もしくは保育・教育コンシェルジュにお問い合わせください。



知りたい！  
聞きたい！

# 小規模保育事業情報



## キッズパートナー横浜市役所

TEL 045-663-1295

R6.10 時点情報

保育方針（園目標） 	1.自分を大切に思う心と友だちを思いやれる心を持つ子ども 2.興味と関心が豊かで自分がやりたい気持ちが沢山ある子ども 3.自分がしたいことをきちんと発信できる子ども		
園の特色	小グループ制で子どもたちひとり一人にきめ細かく目が届くよう保育を行います。		
保育時間 	【開所時間】	【保育短時間】	【保育標準時間】
	平日 7:00～19:00	8:30～16:30	7:30～18:30
	土曜 7:00～19:00	8:30～16:30	7:30～18:30
受入可能月齢	生後57日以上～2歳児		
一時保育	なし 系列園が隣設しています（乳幼児一時預かり事業）		
駐車場	なし （市役所内一般駐車場有・割引なし）	ベビーカー置場	なし
看護職の配置	なし		
給食	あり アレルギー対応・除去食		
オムツ	用意	保護者 及び月額定額サービス「手ぶら登園」導入	
	処理	園	
	布オムツ	非対応	
	紙オムツ	対応	
母乳対応	なし		
シーツ	用意	保護者	
	洗濯	保護者	

- ※ 年齢の基準日は4月1日です。
- ※ 入園時は、お子さまが園に慣れるまで、各園で短縮保育（慣らし保育）があります。短縮保育（慣らし保育）期間等については各園でご相談ください。
- ※ 入園時や各年齢で、園によってそれぞれ揃えるものや準備するものが異なります。

### <区役所からのお知らせ>

- 入所を希望する園は、事前に各園にお問い合わせの上、お子さんと一緒に園見学を済ませてください。
- 詳細は各園もしくは保育・教育コンシェルジュにお問い合わせください。



知りたい！  
聞きたい！

# 小規模保育事業情報



## 徳育ナーサリー山下公園

TEL 045-323-9827

R6.10 時点情報

		保育方針（園目標） ・よりそう保育…日々の暮らしを大切に、子どもの気づきや日々の小さな成長をともに喜び合うことのできる保育 ・やりたい気持ちを育てる保育…様々な体験を通して自ら「やりたい・表現したい気持ち」を育てる保育 ・語りかける保育…声によるふれあいを大切に「ふれあい遊び」「絵本の読み聞かせ」を通して五感で感じる力、聴く力を育てます		
園の特色 		0歳児から2歳児まで、定員19名という小規模で家庭的な保育環境を生かし、一人ひとりによりそい、語りかけるあたたかな保育を行っています。 最寄り交通機関は「みなとみらい線 日本大通り駅 徒歩3分」です。		
保育時間		【開所時間】	【保育短時間】	【保育標準時間】
平日		7:30~18:30	8:30~16:30	7:30~18:30
土曜		7:30~18:30	8:30~16:30	7:30~18:30
受入可能月齢		生後57日以上~2歳児 土曜保育は1歳の誕生日から		
一時保育		なし		
駐車場		なし	ベビーカー置場	なし
看護職の配置		あり		
給食		自園調理 アレルギー対応・除去食		
オムツ	用意	保護者		
	処理	園		
	布オムツ	非対応		
	紙オムツ	対応		
母乳対応		対応		
シーツ	用意	保護者		
	洗濯	保護者		

※ 年齢の基準日は4月1日です。

※ 入園時は、お子さまが園に慣れるまで、各園で短縮保育（慣らし保育）があります。短縮保育（慣らし保育）期間等については各園でご相談ください。

※ 入園時や各年齢で、園によってそれぞれ揃えるものや準備するものが異なります。

<区役所からのお知らせ>

- 入所を希望する園は、事前に各園にお問い合わせの上、お子さんと一緒に園見学を済ませてください。
- 詳細は各園もしくは保育・教育コンシェルジュにお問い合わせください。



知りたい！  
聞きたい！

# 小規模保育事業園情報



## あいりす新山下保育室

TEL 045-621-1136

R6.10 時点情報

保育方針（園目標） 	<ul style="list-style-type: none"> <li>・少人数での家庭的で温かい環境の保育室。</li> <li>・子供たちが安心して過ごせる安らぎのある保育室の運営を行う。</li> <li>・子ども一人ひとりの発達過程や生活環境に応じ、きめ細やかな保育を行う。</li> </ul>		
園の特色	<ul style="list-style-type: none"> <li>・少人数制の家庭的な雰囲気の中での保育。</li> <li>・豊かな自然環境の中で、四季折々の四季を身近に感じながら一年を過ごす。</li> </ul>		
保育時間 	【開所時間】	【保育短時間】	【保育標準時間】
	平日 7:30~19:00	8:30~16:30	7:30~18:30
	土曜 7:30~18:30	8:30~16:30	7:30~18:30
受入可能月齢	生後57日以上~2歳児		
一時保育	なし		
駐車場	なし	ベビーカー置場	なし
看護職の配置	なし		
給食	自園調理 アレルギー対応：除去食		
オムツ	用意	保護者	
	処理	園	
	布オムツ	非対応	
	紙オムツ	対応	
母乳対応	なし		
シーツ	用意	園	
	洗濯	園	

- ※ 年齢の基準日は4月1日です。
- ※ 入園時は、お子さまが園に慣れるまで、各園で短縮保育（慣らし保育）があります。短縮保育（慣らし保育）期間等については各園でご相談ください。
- ※ 入園時や各年齢で、園によってそれぞれ揃えるものや準備するものが異なります。


### <区役所からのお知らせ>

- 入所を希望する園は、事前に各園にお問い合わせの上、お子さんと一緒に園見学を済ませてください。
- 詳細は各園もしくは保育・教育コンシェルジュにお問い合わせください。



知りたい！  
聞きたい！

# 小規模保育事業園情報



## ル・ボワ保育園

TEL 045-260-3505

R6.10 時点情報

保育方針（園目標）	「ル・ボワ」とはフランス語で「ちいさな森」。すくすくと成長していく若木の様なこども達の、ちいさな成長の場です。保護者様は木々をあたたかく照らす太陽の様な存在、園は若木の成長を助ける大地として、みんなで成長していける様な場所を目指します。			
園の特色	園舎は200平米超でゆったり。2025年からはモンテッソーリ教育を取り入れ、小規模園ならではの密な保育を行なっていきます。ライブカメラやkidsly（スマホアプリ）等でも保育の様子を保護者様へお伝えしています。			
保育時間		【開所時間】	【保育短時間】	【保育標準時間】
		平日 7:30～19:00	8:00～16:00	7:30～18:30
		土曜 7:30～19:00	8:00～16:00	7:30～18:30
受入可能月齢	生後57日以上～2歳児			
一時保育	なし			
駐車場	なし(同ビル内月極駐車場、近隣にコインパーキングあり)	ベビーカー置場	あり	
看護職の配置	なし(同ビル1Fには嘱託医の平松整形外科クリニックがあります)			
給食	アレルギー対応：除去食・代替食にて対応 全園児に完全給食の実施			
オムツ	用意	保護者		
	処理	園		
	布オムツ	非対応		
	紙オムツ	対応		
母乳対応	なし			
シーツ	用意	保護者		
	洗濯	保護者		

- ※ 年齢の基準日は4月1日です。
- ※ 入園時は、お子さまが園に慣れるまで、各園で短縮保育（慣らし保育）があります。短縮保育（慣らし保育）期間等については各園でご相談ください。
- ※ 入園時や各年齢で、園によってそれぞれ揃えるものや準備するものが異なります。

### <区役所からのお知らせ>

- 入所を希望する園は、事前に各園にお問い合わせの上、お子さんと一緒に園見学を済ませてください。
- 詳細は各園もしくは保育・教育コンシェルジュにお問い合わせください。





知りたい!  
聞きたい!

# 小規模保育事業園情報



## 保育園ころころキッズガーデン

TEL 045-252-1192

R6.10 時点情報

保育方針（園目標）	大切な乳幼児期の基本的な生活習慣を養い、集団生活のルールや約束事を守り、他人に迷惑をかけない社会性のある子どもの育成を目指しています。		
園の特色 	・西区・南区との区境にあります。 ・京急黄金町駅より徒歩2分です。 ・モンテッソーリ教育も取り入れています。		
保育時間 	【開所時間】	【保育短時間】	【保育標準時間】
	平日 7:30～19:30	8:30～16:30	7:30～18:30
	土曜 7:30～18:30	8:30～16:30	7:30～18:30
保育年齢	3ヶ月以上～2歳児		
一時保育	なし		
駐車場	なし (近隣にコインパーキングあり)	ベビーカー置場	あり
看護職の配置	なし		
給食	アレルギー対応・・・除去食・代替食にて対応 全園児に給食の実施		
オムツ	用意	保護者	
	処理	園	
	布オムツ	非対応	
	紙オムツ	対応	
母乳対応	なし		
シーツ	用意	保護者	
	洗濯	保護者	

- ※ 年齢の基準日は4月1日です。
- ※ 入園時は、お子さまが園に慣れるまで、各園で短縮保育（慣らし保育）があります。短縮保育（慣らし保育）期間等については各園でご相談ください。
- ※ 入園時や各年齢で、園によってそれぞれ揃えるものや準備するものが異なります。

### <区役所からのお知らせ>

- 入所を希望する園は、事前に各園にお問い合わせの上、お子さんと一緒に園見学を済ませてください。
- 詳細は各園もしくは保育・教育コンシェルジュにお問い合わせください。



知りたい！  
聞きたい！


# 小規模保育事業園情報



## のぞみ山手駅前保育園

TEL 045-624-3283

R6.10 時点情報

保育方針（園目標）	「あたたかい心」をまっすぐに育てることを保育の理念として、子どもを最優先にし、1人1人の心に寄り添い大切にお預かりします。		
園の特色 	・JR山手駅より徒歩1分。 ・新園舎で明るい保育室、冬は床暖房でぽかぽかです。 ・感覚・感触遊びを通して感性豊かな心を育みます。 ・地域のデイサービス施設との交流や地域行事等に参加します。		
保育時間	【開所時間】	【保育短時間】	【保育標準時間】
	平日 7:30~19:30	8:30~16:30	7:30~18:30
	土曜 7:30~18:30	8:30~16:30	7:30~18:30
受入可能月齢	生後57日以上～2歳児		
一時保育	定員に空きがある場合のみ受入可		
駐車場	なし（近隣にコインパーキングあり）	ベビーカー置場	あり
看護職の配置	なし		
給食	手作り給食・おやつの実施 週3日は魚を主菜にした和食中心の献立です 園で育てた野菜を給食に取り入れています		
オムツ	用意	園（年齢に応じ定額利用料徴収）	
	処理	園	
	布オムツ	対応	
	紙オムツ	対応	
母乳対応	あり		
シーツ	用意	園	
	洗濯	園	

- ※ 年齢の基準日は4月1日です。
- ※ 入園時は、お子さまが園に慣れるまで、各園で短縮保育（慣らし保育）があります。短縮保育（慣らし保育）期間等については各園でご相談ください。
- ※ 入園時や各年齢で、園によってそれぞれ揃えるものや準備するものが異なります。

### <区役所からのお知らせ>

- 入所を希望する園は、事前に各園にお問い合わせの上、お子さんと一緒に園見学を済ませてください。
- 詳細は各園もしくは保育・教育コンシェルジュにお問い合わせください。



## <一時保育詳細>

R6.10 時点情報

園名	のぞみ山手駅前保育園	
受入れ年齢	産休明け～2才児	
利用定員	月極保育定員の空きによる	
利用形態	緊急保育 ・ 非定形的保育 ・ リフレッシュ保育	
保育時間	平日	7:30～18:30
	土曜	7:30～18:30
保育料	3歳未満児	2400円/回 300円/時間
	3歳以上児	—
食事・おやつ代	3歳未満児	500円
	3歳以上児	—
利用方法	<p>①面接予約 : 事前に登録          ②面接日 : 有（登録後電話にて決定）          ③利用申込み : 電話にて随時申し込み          ④利用決定 : 空きがあれば対応致します          ⑤利用料支払 : 平日（月～金）に現金払い又は振込</p> <p>※在園児と一緒に保育になります</p>	





知りたい!  
聞きたい!

# 小規模保育事業園情報



## ほんもくはら保育園

TEL 045-323-9627

R6.10 時点情報

保育方針（園目標） 	こどもの命を預かる重責を担い、安全・清潔な環境を保ち、お行儀の良い子、落ち着いたある子、やさしい子、メリハリのある元気な子に育てます。 子どもの個性や環境を理解し、笑顔の根源、幸福感、達成感を養い、人間の「根っこ・土台・基本」を「楽しく、しっかりと」教育します。 異年齢保育や介護施設との日々の交流により、様々な刺激や立場を経験し、核家族では味わえない高齢者に対する偏見のないやさしい心、豊かな社会性を養います。		
	園の特色		
保育時間 	【開所時間】	【保育短時間】	【保育標準時間】
	平日 7:30～19:00	8:30～16:30	7:30～18:30
	土曜 7:30～18:30	8:30～16:30	7:30～18:30
受入可能月齢	10ヶ月以上～2歳児		
一時保育	なし		
駐車場	なし	ベビーカー置場	なし
看護職の配置	なし		
給食	あり アレルギー対応・除去食		
オムツ	用意	保護者	
	処理	園	
	布オムツ	非対応	
	紙オムツ	対応	
母乳対応	なし		
シーツ	用意	園で購入 又は 保護者	
	洗濯	保護者	

※ 年齢の基準日は4月1日です。

※ 入園時は、お子さまが園に慣れるまで、各園で短縮保育（慣らし保育）があります。短縮保育（慣らし保育）期間等については各園でご相談ください。

※ 入園時や各年齢で、園によってそれぞれ揃えるものや準備するものが異なります。

### <区役所からのお知らせ>

- 入所を希望する園は、事前に各園にお問い合わせの上、お子さんと一緒に園見学を済ませてください。
- 詳細は各園もしくは保育・教育コンシェルジュにお問い合わせください。



知りたい！  
聞きたい！

# 小規模保育事業情報



## アミー保育室本牧原

令和6年度末に閉園のため、令和6年度は2歳児クラスのみ受け入れます

TEL 045-621-3233

R6.10 時点情報

保育方針（園目標）	「触れる」「声をかける」「抱きしめる」優しい保育		
園の特色 	<ul style="list-style-type: none"><li>・マンションの1室を利用した少人数制。家庭的な雰囲気の中できめ細やかな保育をしています。</li><li>・園庭はありませんが、近隣に山頂公園をはじめとする多数の公園があり、お天気の良い日は毎日お散歩に出かけます。</li><li>・連携幼稚園や近隣施設との交流を密に行い、集団生活の経験や地域交流を深めながら園外での活動も多く保育に取り入れています。</li><li>・臨床美術士による「アートセラピー」を月2回導入しています。</li><li>・紙芝居師による参加型紙芝居を月1回導入しています。</li></ul>		
保育時間 	【開所時間】	【保育短時間】	【保育標準時間】
	平日 7:30～19:00	8:30～16:30	7:30～18:30
	土曜 7:30～18:30	8:30～16:30	7:30～18:30
受入可能月齢	2歳児		
一時保育	なし		
駐車場	なし	ベビーカー置場	あり
看護職の配置	なし		
給食	手作り給食、おやつの実施 食育活動を実施（楽しみながら食材に触れたり、簡単なクッキングにもチャレンジします）		
オムツ	用意	保護者	
	処理	園	
	布オムツ	非対応	
	紙オムツ	対応	
母乳対応	なし		
シーツ	用意	防水汗取りパット1枚、バスタオル1枚を家庭より持参（冬期、寒い日はブランケット持参）	
	洗濯	保護者（着脱は園で対応）	

- ※ 年齢の基準日は4月1日です。
- ※ 入園時は、お子さまが園に慣れるまで、各園で短縮保育（慣らし保育）があります。短縮保育（慣らし保育）期間等については各園でご相談ください。
- ※ 入園時や各年齢で、園によってそれぞれ揃えるものや準備するものが異なります。

### <区役所からのお知らせ>

- 入所を希望する園は、事前に各園にお問い合わせの上、お子さんと一緒に園見学を済ませてください。
- 詳細は各園もしくは保育・教育コンシェルジュにお問い合わせください。



知りたい!  
聞きたい!

# 事業所内保育事業情報



## シュハリイ本牧保育園

TEL 045-263-6318

R6.10 時点情報

保育方針（園目標） 	こどもの命を預かる重責を担い、安全・清潔な環境を保ち、お行儀の良い子、落ち着きのある子、やさしい子、メリハリのある元気な子に育てます。 子どもの個性や環境を理解し、笑顔の根源、幸福感、達成感を養い、人間の「根っこ・土台・基本」を「楽しく、しっかりと」教育します。 異年齢保育や介護施設との日々の交流により、様々な刺激や立場を経験し、核家族では味わえない高齢者に対する偏見のないやさしい心、豊かな社会性を養います。			
	園の特色			
保育時間 	【開所時間】	【保育短時間】	【保育標準時間】	
	平日 7:30~19:00	8:30~16:30	7:30~18:30	
	土曜 7:30~18:30	8:30~16:30	7:30~18:30	
受入可能月齢	1歳児~2歳児			
一時保育	なし			
駐車場	なし	ベビーカー置場	あり	
看護職の配置	あり			
給食	あり アレルギー対応・除去食			
オムツ	用意	保護者		
	処理	園		
	布オムツ	非対応		
	紙オムツ	対応		
母乳対応	なし			
シーツ	用意	園で購入 又は 保護者		
	洗濯	保護者		

- ※ 年齢の基準日は4月1日です。
- ※ 入園時は、お子さまが園に慣れるまで、各園で短縮保育（慣らし保育）があります。短縮保育（慣らし保育）期間等については各園でご相談ください。
- ※ 入園時や各年齢で、園によってそれぞれ揃えるものや準備するものが異なります。

### <区役所からのお知らせ>

- 入所を希望する園は、事前に各園にお問い合わせの上、お子さんと一緒に園見学を済ませてください。
- 詳細は各園もしくは保育・教育コンシェルジュにお問い合わせください。



知りたい！  
聞きたい！

# 小規模保育事業情報



## あいりす本牧保育室

TEL 045-623-1136

R6.10時点情報

保育方針（園目標） 	・少人数で家庭的で温かい環境の保育室。 ・子どもたちが安心して過ごせる安らぎのある保育室運営を行う。 ・子ども一人ひとりの発達過程や生活環境に応じ、きめ細やかな保育を行う。		
園の特色	・少人数制の家庭的な雰囲気の中での保育 ・のびのびと豊かな自然環境の中で、四季折々の自然を身近に感じながら一年を過ごす。		
保育時間 	【開所時間】	【保育短時間】	【保育標準時間】
	平日 7:30～19:00	8:30～16:30	7:30～18:30
	土曜 7:30～18:30	8:30～16:30	7:30～18:30
受入年齢	生後57日以上～2歳児		
一時保育	なし		
駐車場	なし	ベビーカー置場	あり
看護職の配置	なし		
給食	委託 アレルギー対応：除去食・代替食		
オムツ	用意	保護者	
	処理	園	
	布オムツ	非対応	
	紙オムツ	対応	
母乳対応	なし		
シーツ	用意	園	
	洗濯	園	

- ※ 年齢の基準日は4月1日です。
- ※ 入園時は、お子さまが園に慣れるまで、各園で短縮保育（慣らし保育）があります。短縮保育（慣らし保育）期間等については各園でご相談ください。
- ※ 入園時や各年齢で、園によってそれぞれ揃えるものや準備するものが異なります。

### <区役所からのお知らせ>

- 入所を希望する園は、事前に各園にお問い合わせの上、お子さんと一緒に園見学を済ませてください。
- 詳細は各園もしくは保育・教育コンシェルジュにお問い合わせください。



知りたい!  
聞きたい!


# 小規模保育事業情報



## こもれび保育園 根岸園

TEL 045-622-8622

R6.10 時点情報

保育方針（園目標） 	・子ども一人ひとりの個性を大切にする ・集団生活の中で基本的な生活習慣を身につけ自主性を育てる ・四季折々の様々な活動を通し自然や社会に触れる		
園の特色	一人ひとりの個性を大切に子どもを中心とした保育を行う。保育士・栄養士から事務員まで様々な専門家が1つのチームとして取り組む「チーム保育」を実践する		
保育時間 	【開所時間】	【保育短時間】	【保育標準時間】
	平日 7:30~19:30	8:00~16:00	7:30~18:30
	土曜 7:30~19:30	8:00~16:00	7:30~18:30
受入可能月齢	生後57日以上~2歳児		
一時保育	あり		
駐車場	なし	ベビーカー置場	あり
看護職の配置	なし		
給食	あり アレルギー対応・除去食		
オムツ	用意	保護者準備不要	
	処理	園	
	布オムツ	非対応	
	紙オムツ	対応	
母乳対応	なし		
シーツ	用意	保護者	
	洗濯	保護者	

※ 年齢の基準日は4月1日です。

※ 入園時は、お子さまが園に慣れるまで、各園で短縮保育（慣らし保育）があります。短縮保育（慣らし保育）期間等については各園でご相談ください。

※ 入園時や各年齢で、園によってそれぞれ揃えるものや準備するものが異なります。

<区役所からのお知らせ>

- 入所を希望する園は、事前に各園にお問い合わせの上、お子さんと一緒に園見学を済ませてください。
- 詳細は各園もしくは保育・教育コンシェルジュにお問い合わせください。

