

# 保健・衛生

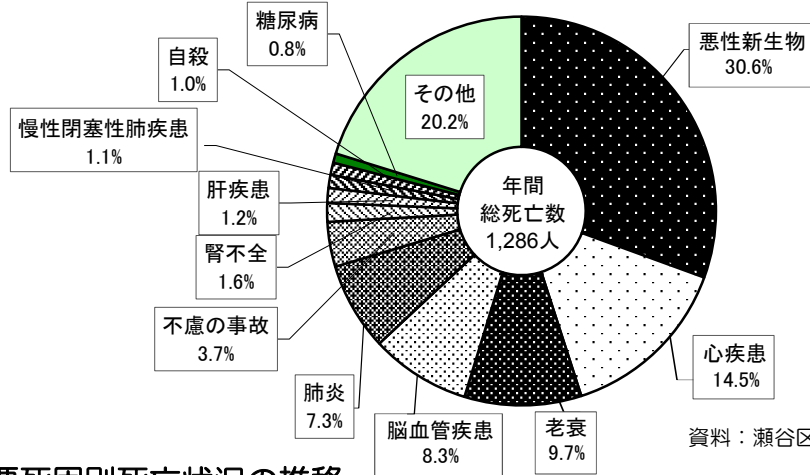
## 保 健

### ●医療施設の状況（平成30年7月1日現在）

	病院		一般診療所	歯科診療所
	施設数	病床数	施設数	施設数
横浜市	134	27,772	3,005	2,090
瀬谷区	5	662	87	60

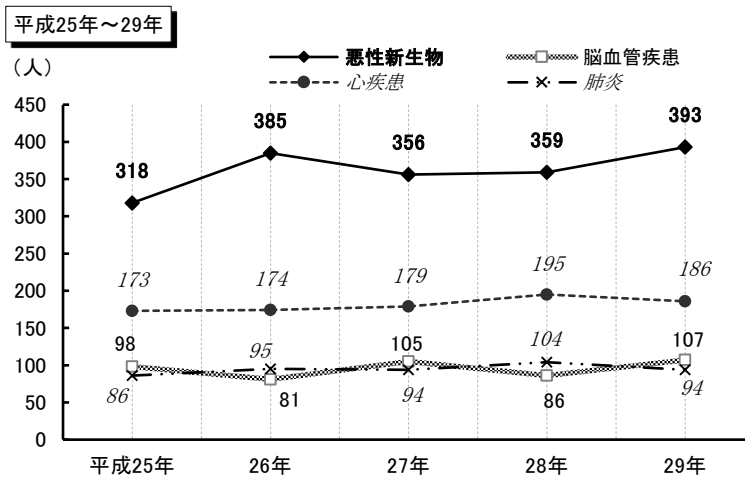
資料：横浜市健康福祉局

### ●瀬谷区死因別死亡状況（平成29年）



資料：瀬谷区福祉保健課

### ●瀬谷区主要死因別死亡状況の推移



資料：瀬谷区福祉保健課

### ●瀬谷区乳幼児健診実施状況（平成29年度）

健診名	健診回数(回)	対象児数(人)	受診児数(人)	受診率(%)
4か月児健診	24	802	773	96.4
1歳6か月児健診	23	940	873	92.9
3歳児健診	23	950	909	95.7

資料：瀬谷区こども家庭支援課

※4か月児、1歳6か月児、3歳児を対象に健診を実施し、発達の確認や病気などの早期発見に努めるとともに、保健指導、栄養指導を行っています。

※受診児数には、平成27年度受診対象者で未受診の幼児が受診した人数が含まれます。

### ●瀬谷区がん検診実施状況（平成29年度）

検診名	実施回数(回)	受診者数(人)	要精密検査者数(人)	要精検率(%)
胃がん(40歳以上)	10	148	17	11.5
肺がん(40歳以上)	8	270	19	7.0

資料：瀬谷区福祉保健課



# 保健・衛生

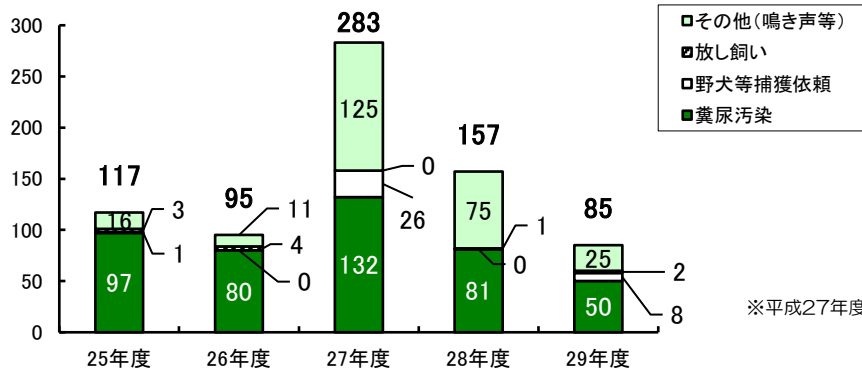
## 衛生

### ●瀬谷区畜犬登録申請件数等の推移

	登録頭数 (頭)	登録申請件数(件)	収容犬頭数(頭)	返還頭数(頭)	引取頭数(頭)
平成25年度	6,733	407	24	6	2
26年度	6,751	362	19	1	19
27年度	6,572	198	23	2	7
28年度	6,529	181	15	1	2
29年度	6,485	183	13	0	6

資料：瀬谷区生活衛生課

### ●瀬谷区犬の苦情受付件数の推移



※平成27年度から集計方法を変更しました。  
資料：瀬谷区生活衛生課

### ●瀬谷区猫の引取り頭数の推移

(単位:頭)

	飼えなくなった猫			収容した猫				
	成猫	子猫	計	傷病	自活不能	遺棄	その他	計
平成26年度	6	5	11	33	39	8	-	80
27年度	4	-	4	21	23	19	2	65
28年度	5	0	5	26	57	6	0	89
29年度	2	0	2	21	16	2	1	40



資料：瀬谷区生活衛生課

※平成23年度から猫の引取り、収容制度が変更となりました。収容場所は「横浜市動物愛護センター」です。

### ●食中毒発生件数及び患者数の推移

	瀬谷区		横浜市	
	件数(件)	患者数(人)	件数(件)	患者数(人)
平成25年	-	-	19	425
26年	2	7	51	321
27年	-	-	48	403
28年	1	30	43	695
29年	-	-	39	296

資料：横浜市統計書

### ●瀬谷区食品関係苦情届出件数の推移

(単位:件)

	異物混入	カビ発生	腐敗・変敗	有症苦情	取扱不衛生	その他	計
平成25年度	12	-	1	13	7	5	38
26年度	16	1	3	5	1	7	33
27年度	17	1	1	4	4	15	42
28年度	12	0	2	7	1	6	28
29年度	9	0	1	9	2	15	36

資料：瀬谷区生活衛生課

### ●瀬谷区ねずみ・衛生昆虫等の駆除相談件数の推移

(単位:件)

	スズメバチ	その他のハチ	ねずみ	ダニ	シロアリ	シラミ	ガ	その他	計
平成25年度	75	110	21	4	1	2	1	83	297
26年度	129	104	44	11	5	2	6	78	379
27年度	90	143	157	7	20	5	7	149	578
28年度	74	165	115	6	14	1	7	166	548
29年度	107	125	101	26	29	0	7	176	571

資料：瀬谷区生活衛生課