

教育・文化

教育

●瀬谷区内学校の概要（平成26年5月1日現在：平成26年度学校基本調査）

項目	学校数	学級数 (※2)	在学・在園者数(人)			1校当たりの 在学者数(人)	教員数(人) (※1)
			総数	男	女		
幼稚園	13	129	2,873	1,444	1,429	221	257
小学校	11	253	7,143	3,643	3,500	649	394
中学校	6	110	3,517	1,864	1,653	586	236
高等学校	3		3,800	1,971	1,829	1,267	266
特別支援学校	4	171	784	543	241	196	431

※1 教員数には兼務者を含む

※2 高等学校の学級数はデータなし

●瀬谷区内学校の在学・在園者数内訳(平成26年5月1日現在：平成26年度学校基本調査)

幼稚園	総数	男	女
3歳児	768	356	412
4歳児	1,016	533	483
5歳児	1,089	555	534
計	2,873	1,444	1,429

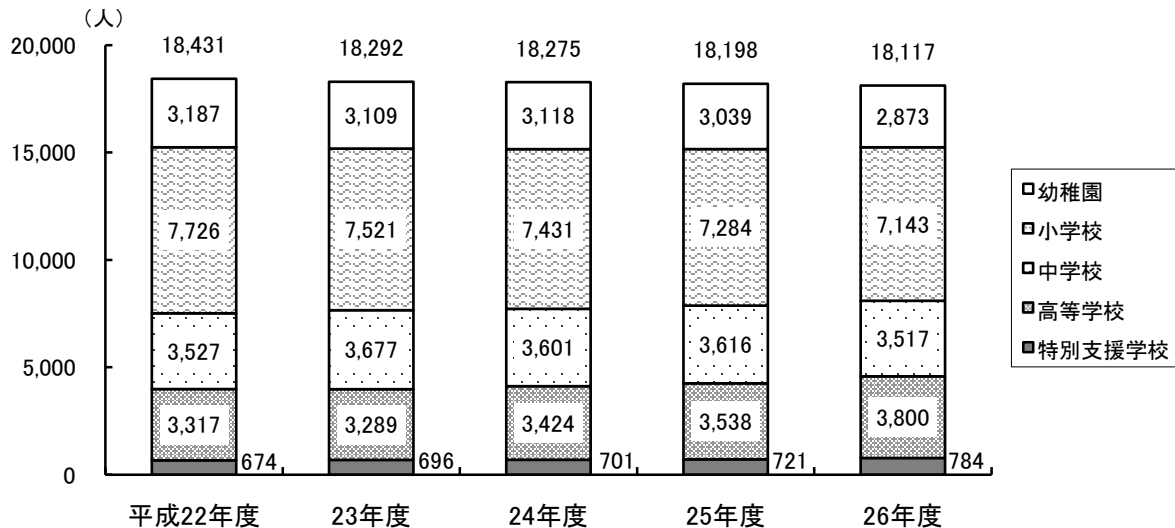
中学校	総数	男	女
1学年	1,185	622	563
2学年	1,185	611	574
3学年	1,147	631	516
計	3,517	1,864	1,653

小学校	総数	男	女
1学年	1,167	624	543
2学年	1,161	595	566
3学年	1,150	590	560
4学年	1,171	616	555
5学年	1,222	598	624
6学年	1,272	620	652
計	7,143	3,643	3,500

高等学校	総数	男	女
1学年	1,324	693	631
2学年	1,304	660	644
3学年	1,172	618	554
計	3,800	1,971	1,829

特別支援学校	総数	男	女
幼稚部	—	—	—
小学部	125	93	32
中学部	100	66	34
高等部	559	384	175
計	784	543	241

●瀬谷区内学校の在学・在園者数推移(各年5月1日現在：各年度学校基本調査)



教育・文化

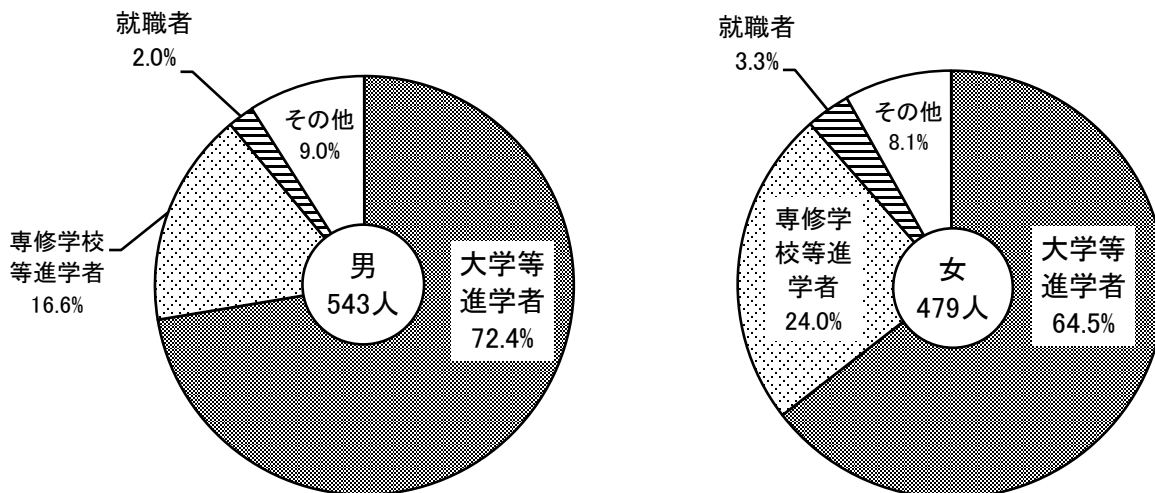
●瀬谷区内小中学校長期欠席者の状況（各年度学校基本調査）

（単位：人）

	小 学 校					中 学 校				
	病気	経済的 理 由	不登校	その他	計	病気	経済的 理 由	不登校	その他	計
平成21年度間	23	—	83	22	128	10	—	184	10	204
22年度間	28	—	64	22	114	25	1	181	5	212
23年度間	6	—	66	3	75	5	—	170	11	186
24年度間	37	—	32	25	94	5	—	129	5	139
25年度間	28	—	74	27	129	10	—	130	8	148

長期欠席者：年度間に通算30日以上欠席した児童及び生徒をいう。

●瀬谷区内高等学校卒業後の男女別進路状況（平成26年度学校基本調査）



せやまる



このは

教育・文化

文化

●瀬谷区内市民利用施設利用者数

(単位:人)

施設名	開設年	平成21年度	22年度	23年度	24年度	25年度
瀬谷公会堂	昭和46年	82,360	77,943	91,649	76,664	75,410
瀬谷地区センター	昭和55年	151,971	145,035	139,004	134,335	123,987
阿久和地区センター	平成8年	71,961	73,581	68,038	108,983	110,928
中屋敷地区センター	平成11年	73,448	72,657	67,431	68,534	71,735
瀬谷図書館	昭和60年	246,599	246,435	239,357	231,105	220,428
瀬谷スポーツセンター	昭和62年	222,352	221,663	243,740	232,949	228,061
瀬谷さくら小学校コミュニティ・スクール	平成3年	14,567	14,245	13,613	16,968	17,980
南瀬谷小学校コミュニティ・スクール	平成7年	31,633	32,902	34,974	31,530	28,159
東野中学校コミュニティ・スクール	平成16年	9,102	10,819	10,819	13,509	12,604
原中学校コミュニティ・スクール	平成18年	30,552	37,224	37,662	37,776	39,649
和楽荘(老人福祉センター)	昭和55年	81,924	80,093	76,311	69,974	70,184
こどもログハウス(まるたのしろ)	平成5年	39,429	38,309	36,437	36,256	29,263

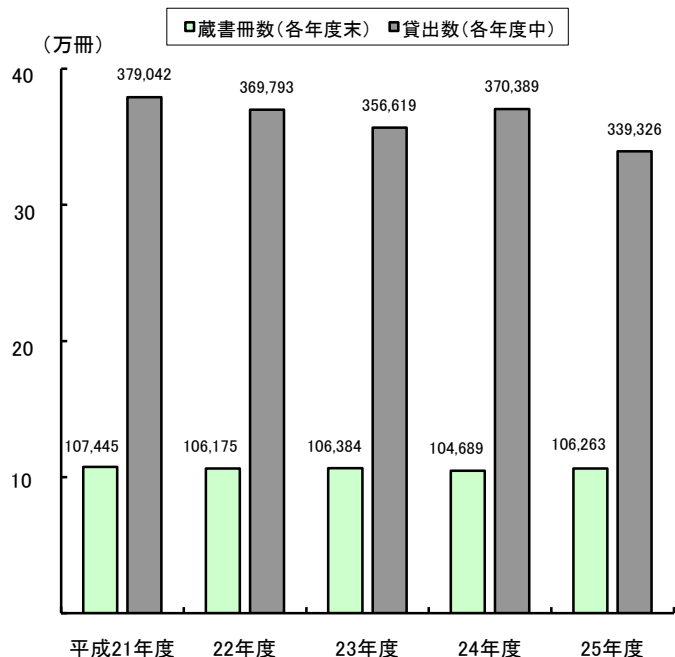
資料：瀬谷区地域振興課、教育委員会事務局

●瀬谷図書館蔵書冊数(平成25年度末)

種類	冊数(冊)	割合
総記	1,900	1.8%
哲学	2,494	2.3%
歴史	6,255	5.9%
社会科学	7,906	7.4%
自然科学	4,403	4.1%
技術	5,285	5.0%
産業	1,778	1.7%
芸術	6,568	6.2%
言語	1,498	1.4%
文学	27,973	26.3%
郷土資料	5,052	4.8%
未区分	291	0.3%
児童書	34,860	32.8%
計	106,263	100.0%

資料：横浜市統計書

●瀬谷図書館蔵書冊数・貸出冊数の推移



資料：横浜市統計書

