

保健・衛生

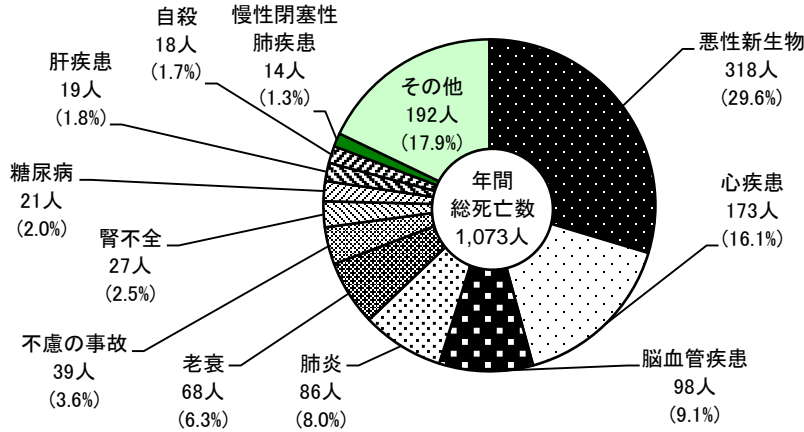
保 健

●医療施設の状況（平成26年7月1日現在）

	病院		一般診療所	歯科診療所
	施設数	病床数	施設数	施設数
横浜市	134	27,838	2,940	2,078
瀬谷区	5	762	82	58

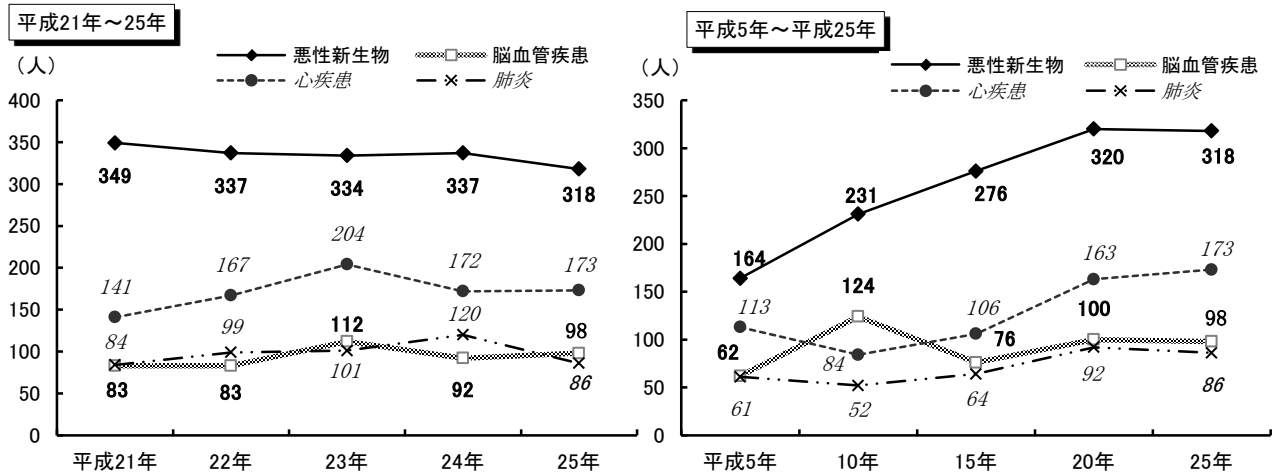
資料：横浜市健康福祉局

●瀬谷区死因別死亡状況（平成25年）



資料：瀬谷区福祉保健課

●瀬谷区主要死因別死亡状況の推移



資料：瀬谷区福祉保健課

●瀬谷区乳幼児健診実施状況（平成25年度）

健診名	健診回数(回)	対象児数(人)	受診児数(人)	受診率(%)
4か月児健診	24	986	960	97.4
1歳6か月児健診	24	1,056	996	94.3
3歳児健診	24	1,098	1,025	93.4

資料：瀬谷区こども家庭支援課

※4か月児、1歳6か月児、3歳児を対象に健診を実施し、発達の確認や病気などの早期発見に努めるとともに、保健指導、栄養指導を行っています。

●瀬谷区がん検診実施状況（平成25年度）

検診名	実施回数(回)	受診者数(人)	要精密検査者数(人)	要精検率(%)
胃がん(40歳以上)	14	311	54	17.4
肺がん(40歳以上)	9	363	39	10.7

資料：瀬谷区福祉保健課



保健・衛生

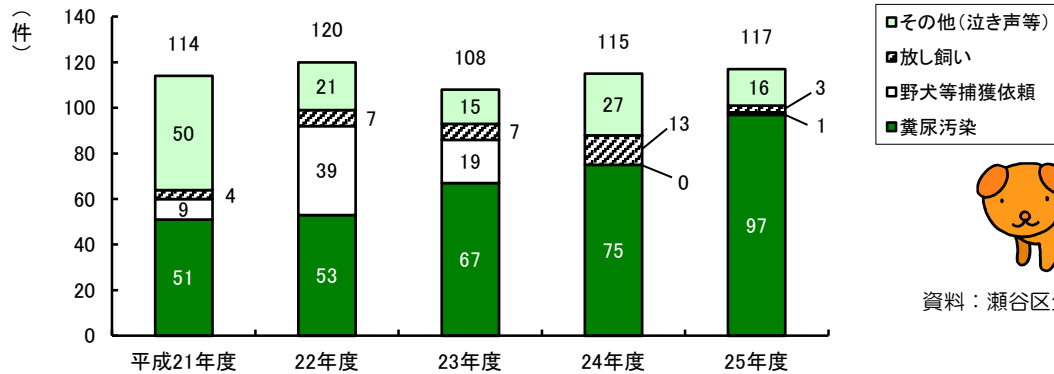
衛生

●瀬谷区畜犬登録申請件数等の推移

	登録頭数(頭)	登録申請件数(件)	収容犬頭数(頭)	返還頭数(頭)	引取頭数(頭)
平成21年度	6,232	472	17	11	4
22年度	6,386	444	30	3	3
23年度	6,457	484	21	2	2
24年度	6,648	405	28	8	14
25年度	6,733	407	24	6	2

資料：瀬谷区生活衛生課

●瀬谷区犬の苦情受付件数の推移



資料：瀬谷区生活衛生課

●瀬谷区猫の引取り頭数の推移

	飼えなくなった猫			収容した猫				
	成猫	子猫	計	傷病	自活不能	遺棄	その他	計
平成23年度	-	-	-	24	25	31	-	80
24年度	30	4	34	38	35	11	-	84
25年度	2	0	2	27	30	7	4	68

※平成23年度から猫の引取り、収容制度が変更となった。収容場所は「横浜市動物愛護センター」

資料：瀬谷区生活衛生課

●食中毒発生件数及び患者数の推移

	瀬谷区		横浜市	
	件数(件)	患者数(人)	件数(件)	患者数(人)
平成21年	-	-	17	243
22年	-	-	20	165
23年	-	-	36	772
24年	-	-	20	441
25年	-	-	19	425

資料：横浜市統計書

●瀬谷区食品関係苦情届出件数の推移

	異物混入	カビ発生	腐敗・変敗	有症苦情	取扱不衛生	その他	計
平成21年度	6	2	1	10	3	11	33
22年度	11	-	8	23	7	25	74
23年度	9	-	-	11	4	9	33
24年度	11	1	1	12	3	14	42
25年度	12	0	1	13	7	5	38

資料：瀬谷区生活衛生課

●瀬谷区ねずみ・衛生昆虫等の駆除相談

	スズメバチ	その他のハチ	ねずみ	ダニ	シロアリ	シラミ	ガ	その他	計
平成21年度	67	193	10	2	2	1	4	29	308
22年度	53	219	7	1	-	-	2	5	287
23年度	49	131	5	2	4	-	-	11	202
24年度	73	265	36	6	7	2	19	88	496
25年度	75	110	21	4	1	2	1	83	297

資料：瀬谷区生活衛生課