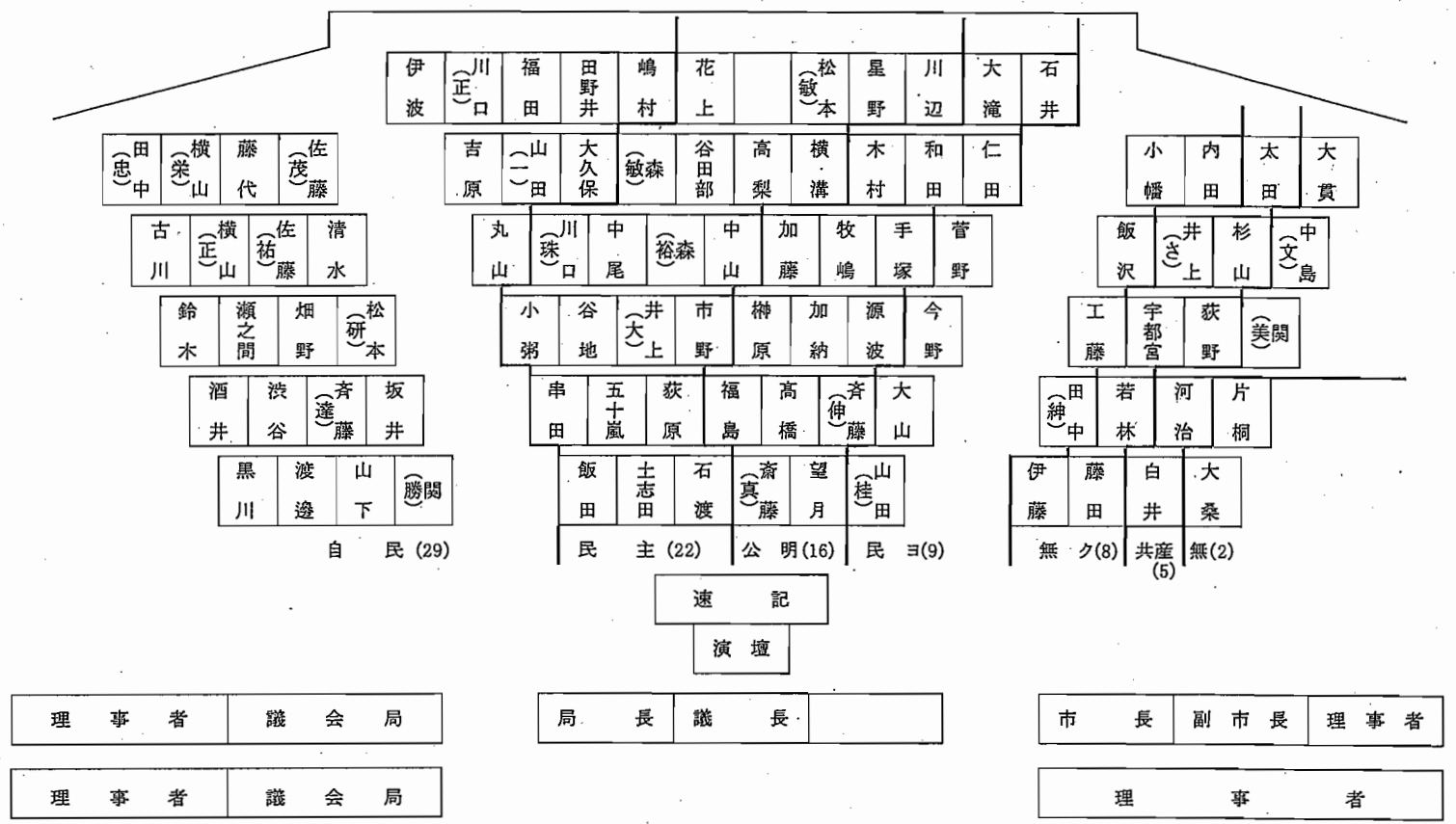


会派所属議員数の変更等に伴う協議結果

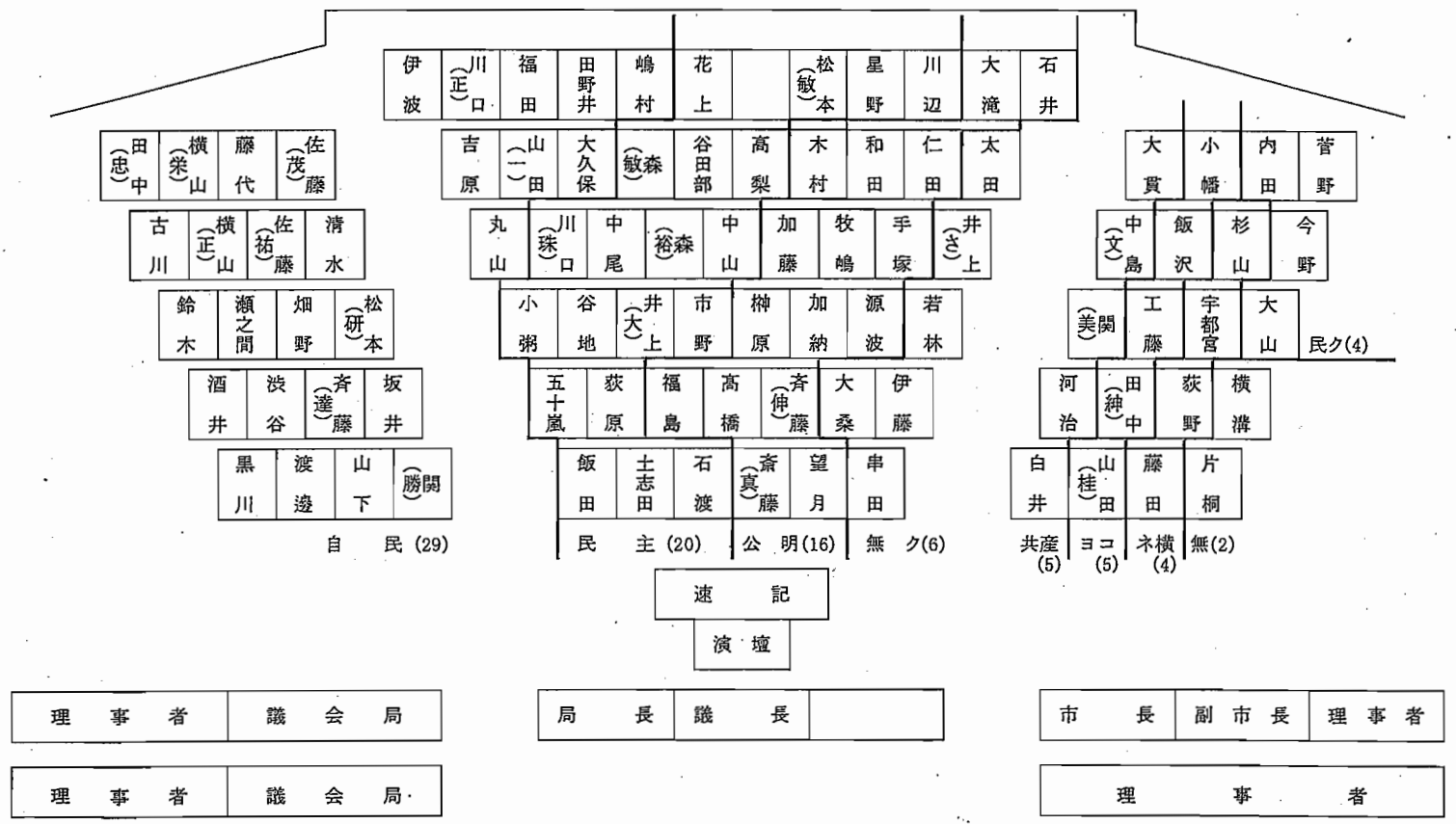
項目	内容
1 議席	資料2
2 常任委員会	役員改選までは現行のとおり ・大桑議員、串田議員 無→無ク
3 特別委員会	・宇都宮議員、荻野議員、杉山議員、藤田議員 無ク→ネ横 ・田中(紳)議員 民ク→ヨコ ・横溝議員 民主→無
4 運営委員会	自民 5→6 (役員改選までは1名欠員) 無ク 2→1、民ク 1→0、ヨコ 0→1
5 ドント式順位表	資料3
6 常任委員会 正副委員長	役員改選までは現行のとおり
7 特別委員会 正副委員長	
8 発言持時間	資料4
9 発言者数の上限	民主 4→3、ヨコ 1→2、民ク 2→1、ネ横 1
10 神奈川県後期高齢者医療 広域連合議会議員	役員改選までは現行のとおり
11 同数協議	(1) 議員登庁盤 (2) 各種文書(名簿、記録、文書等)記載の順序 (3) 議席 (4) 委員会(常任委員会、特別委員会、運営委員会、予・決算特別委員会理事会等)における席順 (5) 本会議における発言順位(質疑、一般質問、討論等) (6) 予・決算特別委員会における発言順位

※議員登庁盤は5月21日に変更済

横浜市会議席表 (現行)



横浜市会議席表 (変更後)



ド ン ト 式 順 位 表


【現 行】

1	自民党
2	民主党
3	公明党
4	自民党
5	民主党
6	自民党
7	無所々
	公明党
9	自民党
10	民主党
11	自民党
12	公明党
13	民主党
14	民主々
	共産党
16	自民党

【変更後】

1	自民党
2	民主党
3	公明党
4	自民党
5	民主党
6	自民党
7	公明党
8	自民党
9	民主党
10	無所々
11	自民党
12	公明党
13	民主党
13	共産党
13	ヨコ会
16	自民党

 : 同順位

 : 変更箇所

		(単位:分)		
		変更前	変更後	
本 会 議	予算代表質疑	質問 答弁	60:40	60:40
		発言充当時間	200	200
		1人あたり時間	2.38	2.47
		自民(29)	69	72
		民主(21→20)	50	49
		公明(16)	38	40
		無ク(8→6)	19	15
		共産(5)	12	12
		ヨコ(4→5)	0	12
		民ク(5→4)	12	
合計	200	200		
予 ・ 決 算 特 別 委 員 会	質問・議案連質疑 予算関連質・一般	質問 答弁	60:40	60:40
		発言充当時間	200	200
		1人あたり時間	2.20	2.20
		自民(29)	64	64
		民主(21→20)	46	44
		公明(16)	35	35
		無ク(8→6)	18	13
		共産(5)	11	11
		ヨコ(4→5)	9	11
		ネ横(0→4)	0	9
		民ク(5→4)	11	9
		無(1)	2	2
		無(1)	2	2
		無(1→0)	2	
合計	200	200		
予 ・ 決 算 特 別 委 員 会	総合審査・局別審査	質問 答弁	55:45	55:45
		発言充当時間	190	190
		1人あたり時間	4.18	4.18
		自民(29)	61	61
		民主(21→20)	44	42
		公明(16)	33	33
		無ク(8→6)	17	13
		共産(5)	10	10
		ヨコ(4→5)	8	10
		ネ横(0→4)	0	8
		民ク(5→4)	10	8
		無(1)	2	2
		無(1)	2	2
		無(1→0)	2	
合計	189	189		
予 ・ 決 算 特 別 委 員 会	1日1局審査	(1日当たりの発言持時間)		
		自民(29)	49	49
		民主(21→20)	35	34
		公明(16)	26	26
		無ク(8→6)	14	10
		共産(5)	8	8
		ヨコ(4→5)	6	8
		ネ横(0→4)	0	6
		民ク(5→4)	8	6
		無(1)	2	2
		無(1)	2	2
		無(1→0)	2	
		合計	152	151