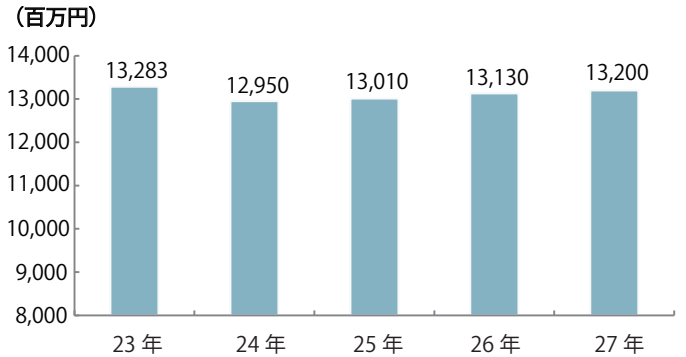
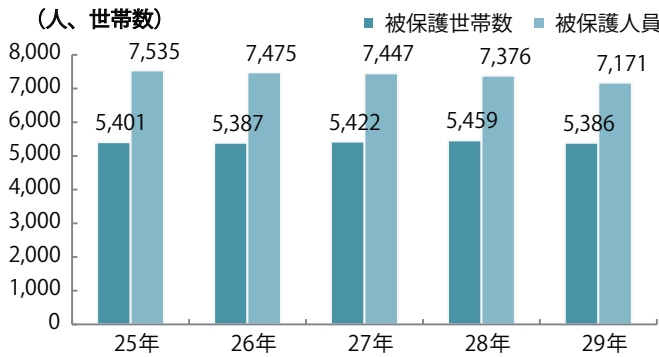


9 生活保護

平成 29 年 4 月現在の鶴見区において、生活保護を受給している世帯は 5,386 世帯、人員は 7,171 人で、それぞれ中区、南区に次いで 18 区中 3 位となっています。

最近の鶴見区の動向としては、被保護世帯数は横ばいの状態となっています。しかし、高齢化の影響により、高齢者世帯（65 歳以上）が 2,842 世帯と、平成 26 年度から約 300 世帯増加しています。

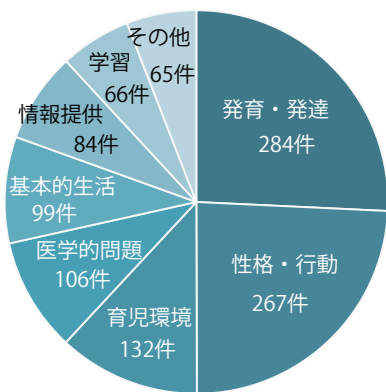
● 生活保護人員・世帯数の推移（各年 4 月現在） ● 生活保護費の推移（各年度）



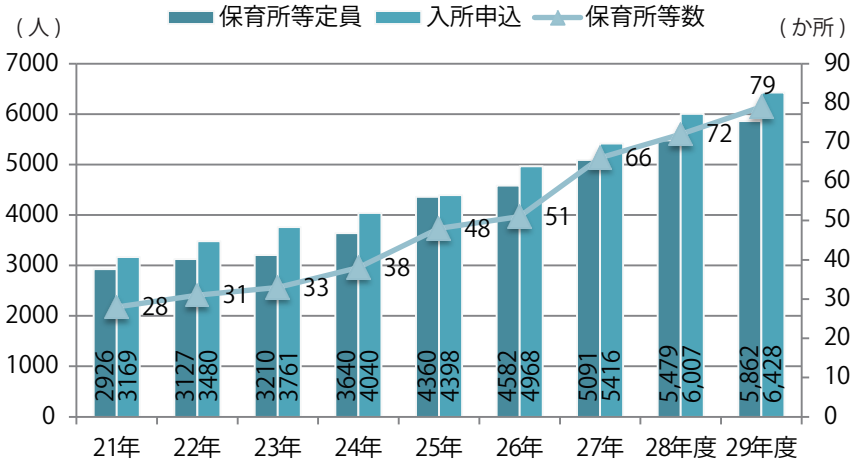
資料：鶴見区生活支援課

10 子育て

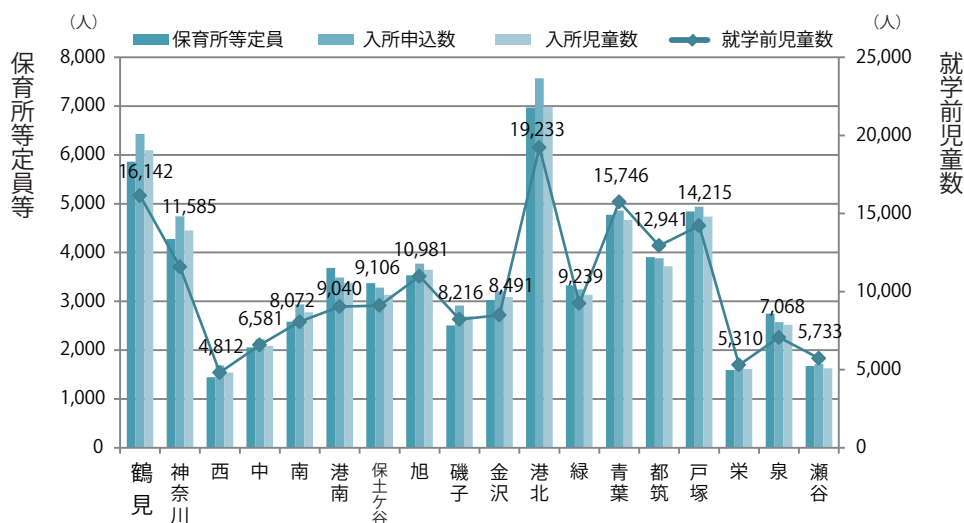
● 子ども家庭支援相談状況（平成 28 年度延べ件数）



● 鶴見区の保育所等利用状況について（各年 4 月 1 日）



● 18 区の就学前児童数と保育所等の状況（平成 29 年 4 月 1 日現在）



鶴見区は就学前児童数が 18 区中 2 番目に多く、保育所等の定員数は 2 番目に多いよ。でも保育所の整備がまだまだ必要な地域もあるよ。



資料：鶴見区子ども家庭支援課

※保育所等：平成 27 年 4 月から保育所・幼保連携型認定こども園のほか、地域型保育（家庭的保育、小規模保育、事業所内保育）を含む。