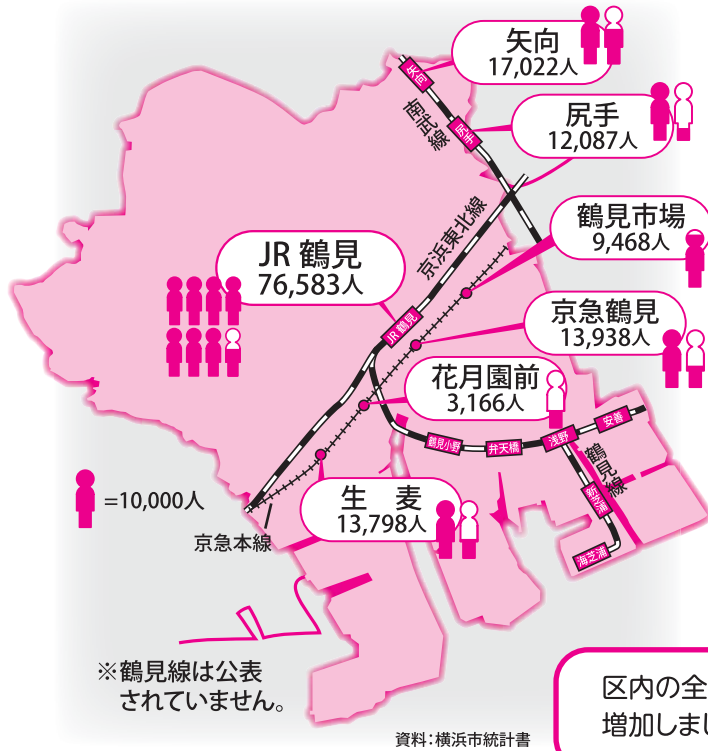
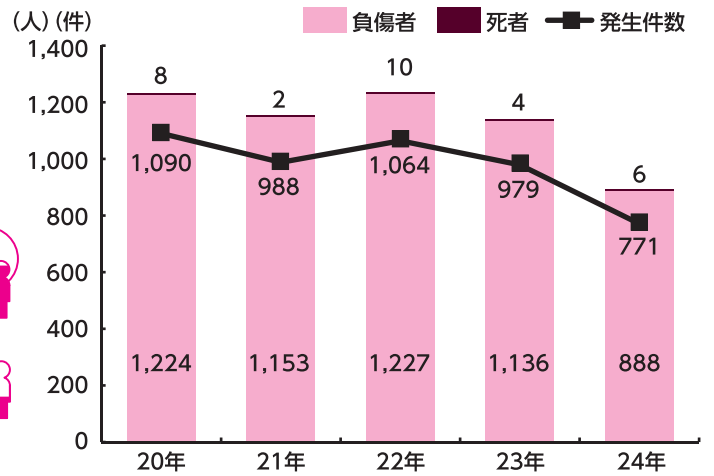


交通

区内駅別一日平均乗車人員 (平成24年度)



交通事故発生件数と死者・負傷者の推移



平成24年中の交通事故発生件数は771件、負傷者数は888人となっており、昨年より大幅に減少しました。

資料: 鶴見警察署

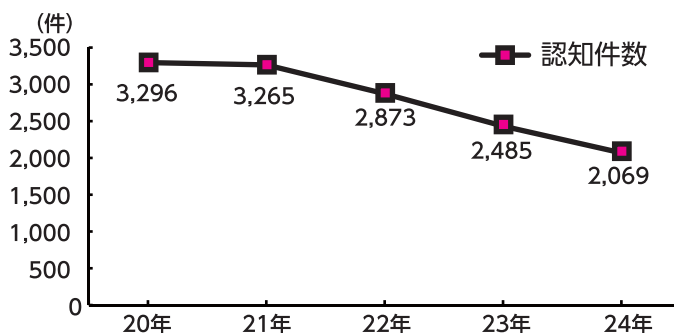
区内の全ての駅で、前年度よりも乗車人員が増加しました。



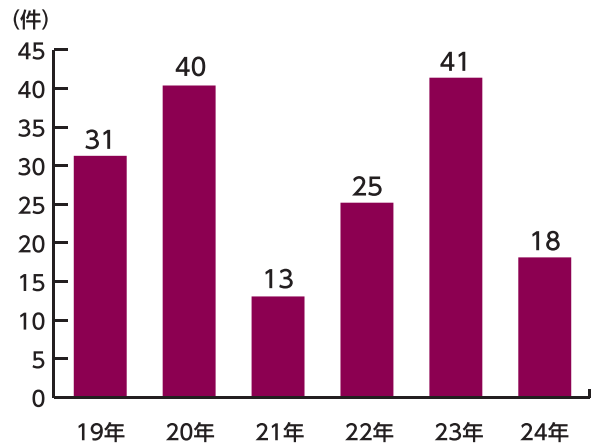
犯罪

犯罪(刑法犯)認知件数の推移

平成24年中の鶴見署の犯罪認知件数は、平成19年以降5年連続で減少傾向にあります。



振り込め詐欺件数推移



犯罪(刑法犯)の種類別認知件数 (平成24年)

| | 凶悪犯 | 粗暴犯 | 窃盗犯 | | 知能犯 | 風俗犯 | その他の刑法犯 | 総数 |
|-----|-----|-------|-------|--------|-------|-----|---------|--------|
| | | | 自転車 | その他 | | | | |
| 鶴見署 | 14 | 158 | 532 | 1,030 | 72 | 20 | 243 | 2,069 |
| 横浜市 | 210 | 2,345 | 6,916 | 15,243 | 1,082 | 240 | 3,448 | 29,484 |

自転車の盗難が増加しています。鍵をかけて管理人のいる駐輪場など、決められた場所に駐輪しましょう!



資料: 鶴見警察署