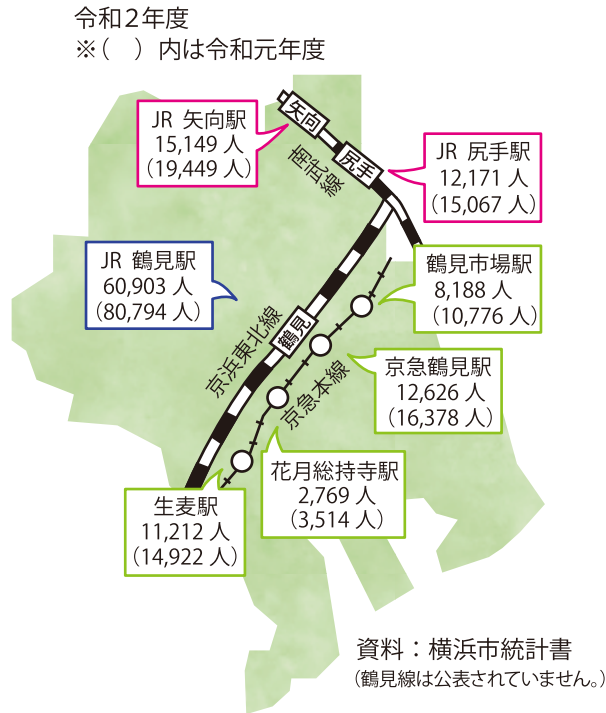
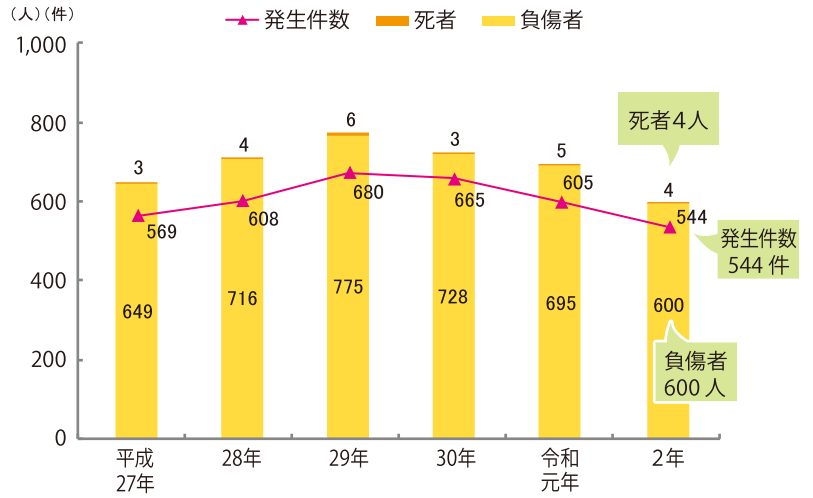


3 交通

● 区内駅別一日平均乗車人員



● 交通事故発生件数と死者・負傷者の推移



令和2年中は544件の交通事故が発生し、負傷者は600人、死者は4人でした。前年と比べると発生件数、負傷者数、死者数の全てが減少しました。

4 犯罪

● 犯罪(刑法犯)の種類別認知件数 (令和2年)

(単位：件)

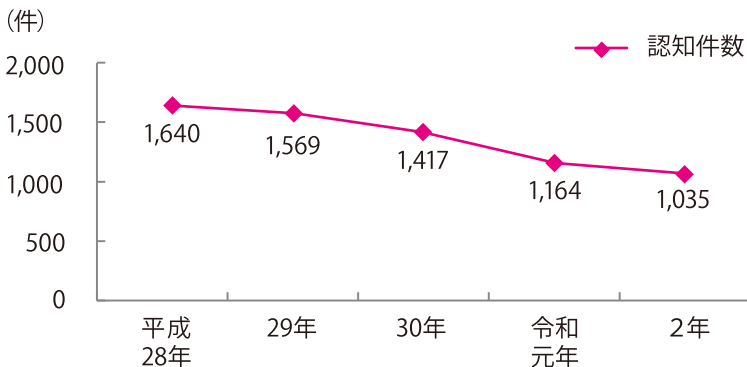
	凶悪犯	粗暴犯	窃盗犯		知能犯	風俗犯	その他の刑法犯	総数
			自転車	その他				
鶴見区	10	69	234	495	85	9	133	1,035
横浜市	103	1,049	2,217	7,484	902	173	1,639	13,567

犯罪件数は昨年に比べて129件減少し、横浜市全体では2,562件減少したよ。



● 犯罪(刑法犯)認知件数の推移

令和2年中の鶴見区内の犯罪認知件数は1,035件で、平成25年以降減少を続けています。また、平成27年以降年々増加していた特殊詐欺件数も減少しました。



● 特殊詐欺件数の推移

