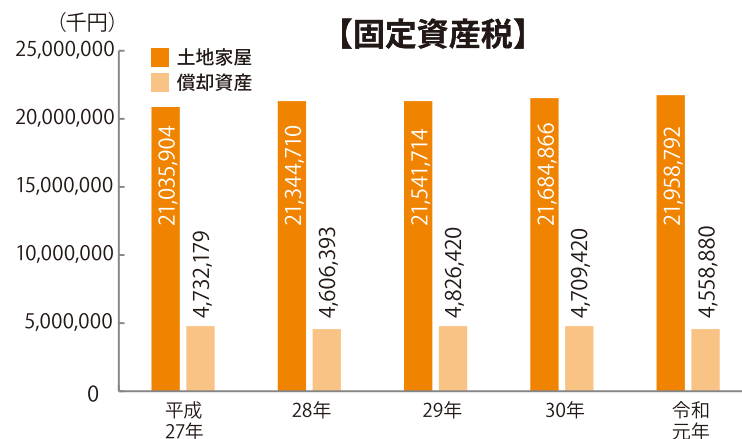
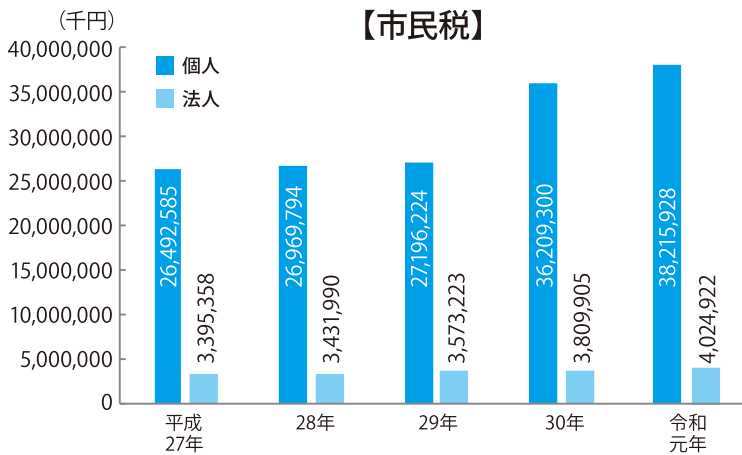


## 7 市税

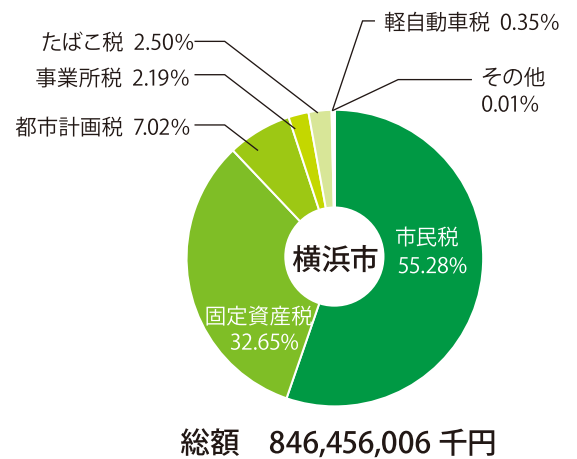
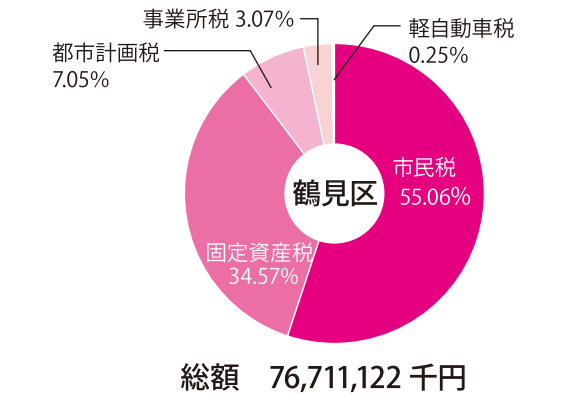
横浜市の令和元(平成31)年度の市税収入は、約8,465億円で、前年度に比べ約227億円の増収となりました。税別では、「個人市民税」は給与所得納税者数の増加などにより、「固定資産税(土地家屋)」は新築家屋の増加などにより、ともに増収となっています。

なお、鶴見区の令和元(平成31)年度の市税収入は約767億円で、市全体の約9.06%を占めています。

### ● 鶴見区税別収入の推移



### ● 市税収入の構成比 (令和元(平成31)年度)



資料: 令和元(平成31)年度市税決算額調

## 8 戸籍

### ● 戸籍数(本籍) (令和3年3月31日現在)

横浜市合計 1,296,137 戸籍 (単位: 戸籍)

1位	2位	3位
港北区 110,740	鶴見区 103,797	旭区 90,084

### ● 住民登録世帯数 (令和3年3月31日現在)

横浜市合計 1,832,504 世帯 (単位: 世帯)

1位	2位	3位
港北区 175,307	鶴見区 150,137	青葉区 137,975

鶴見区の戸籍数(本籍)は令和3年3月31日現在で、103,797戸籍(前年より32戸籍減少)。また、区内に住民登録をしている世帯の数は、150,137世帯(前年より852世帯増加)で、それぞれ港北区に次いで18区中第2位となっています。

戸籍数、住民登録世帯数ともに、前年と同じ順位の2位だよ!



資料: 鶴見区戸籍課  
横浜市統計書